

शुखर इन्सुरेन्स कं. लि.

आठौं वार्षिक प्रतिवेदन

२०६ॢ/०६९

संचालक समिति



विकास जंगबहादुर राणा
अध्यक्ष



आं छिरी शेर्पा
संचालक



रमेश कुमार लुईटेल
संचालक
बुद्ध एयर प्रा. लि. को तर्फबाट



गौरव अग्रवाल
संचालक




प्रदीप जंग पाण्डे
संचालक
लोमस इन्भेष्टमेन्ट कं. प्रा. लि. को तर्फबाट



राजेन्द्र प्रसाद श्रेष्ठ
संचालक



किरण शेखर अमात्य
संचालक
सर्वसाधारण शेरघनीहरूको तर्फबाट



इन्द्र प्रसाद कर्माचार्य
स्वतन्त्र संचालक

व्यवस्थापन



दिप प्रकाश पाण्डे
प्रमुख कार्यकारी अधिकृत
तथा कम्पनी सचिव



बिमल राज नेपाल
सल्लाहकार
दावी तथा पुनर्बीमा



भुपाल भक्त श्रेष्ठ
सल्लाहकार
बजार विभाग



सविता मास्के
नायब महाप्रबन्धक
अण्डरराइटिङ्ग



उदित काफ्ले
वरिष्ठ प्रबन्धक
अनुसन्धान तथा विकास



बरिष्मा आचार्य (साउद)
वरिष्ठ प्रबन्धक
दावी तथा हवाई बीमा



निलेश रत्न तुलाधर
लेखा प्रबन्धक

गोपाल प्रसाद राजवाहक
जि.पी. राजवाहक एण्ड कं., चार्टर्ड एकाउन्टेन्टस्
लेखा परीक्षक

सेवा पाठक एण्ड कं.
चार्टर्ड एकाउन्टेन्टस्
आन्तरिक लेखा परीक्षक

रामकृष्ण निराला
कानूनी सल्लाहकार

शिखर इन्स्योरेन्स कम्पनी लि. को आठौं वार्षिक साधारण सभा बस्ने सम्बन्धी सूचना

यस कम्पनीको संचालक समितिको मिति २०७०/०२/०९ गते बसेको ८७ औं बैठकको निर्णयानुसार निम्न लिखित मिति, समय र स्थानमा निम्न प्रस्ताव उपर छलफल गरी निर्णय गर्न कम्पनीको आठौं वार्षिक साधारण सभा बस्ने भएकोले सम्पूर्ण शेयरधनी महानुभावहरूलाई उपस्थितिको लागि अनुरोध छ।

मिति, समय र स्थान:

मिति : २०७० साल आषाढ ५ गते बुधवार (तदनुसार १९ जुन, २०१३)।

समय : बिहान ११:०० बजे।

स्थान : कम्पनीको केन्द्रीय कार्यालय, शिखर विज सेन्टर, थापाथली, काठमाडौं।

छलफलका विषयहरू:

१. सामान्य प्रस्ताव:

- क. आ.व. २०६८/०६९ को संचालक समितिको वार्षिक प्रतिवेदन उपर छलफल गरी सोलाई पारित गर्ने बारे।
- ख. आ.व. २०६८/०६९ को लेखापरीक्षण प्रतिवेदन सहितको वासलात, नाफा-नोक्सान हिसाब र नगद प्रवाह विवरण उपर छलफल गरी सोलाई पारित गर्ने बारे।
- ग. संचालक समितिबाट प्रस्तावित रू. २६,३१,५७९/- नगद लाभांश पारित गर्ने (बोनस शेयरको कर प्रायोजनार्थ)
- घ. लेखापरीक्षण समितिको सिफारिस बमोजिम आर्थिक वर्ष २०६९/०७० को लागि लेखापरीक्षकको नियुक्ति तथा पारिश्रमिक तोक्ने (हालका लेखापरीक्षक श्री जि.पी. राजवाहक एण्ड कम्पनी पुनः नियुक्तिको लागि योग्य हुनु हुन्छ)।
- ड. विविध।

२. विशेष प्रस्ताव:

- क. संचालक समितिको प्रस्ताव बमोजिम चुक्ता पूँजीको ४० प्रतिशत बोनस शेयरको प्रस्ताव पारित गर्ने र बोनस शेयर वितरण पछि वृद्धि भएको चुक्ता पूँजीको दुई शेयर बराबर एक शेयर (२ : १) हकप्रद शेयर जारी गर्ने।
- ख. पूँजी वृद्धिको लागि प्रबन्ध-पत्र तथा नियमावलीमा आवश्यक संशोधन गर्ने र सो कार्य सम्पन्न गर्न संचालक समितिलाई आवश्यक सम्पूर्ण अधिकार प्रत्यायोजन गर्ने।

संचालक समितिको आज्ञाले
कम्पनी सचिव

साधारण सभा सम्बन्धी जानकारी

१. सभामा भाग लिन आउनु हुने महानुभावहरूले प्रवेश-पत्र वा आफ्नो शेयर प्रमाण-पत्र प्रस्तुत गरेपछि मात्र सभा कक्षमा प्रवेश गर्न पाइने छ । कुनै शेयरधनी महानुभावले कुनै कारणवश प्रवेश-पत्र प्राप्त गर्न नसक्नु भएमा कम्पनीको केन्द्रीय कार्यालय, शिखर बिज सेन्टर, थापाथली, काठमाडौंमा साधारण सभा हुने मिति अगावै सम्पर्क राख्नु भई प्रवेश पत्र प्राप्त गर्नु हुन अनुरोध गरिन्छ ।
२. सभामा भाग लिनका लागि प्रतिनिधि (प्रोक्सी) नियुक्त गर्न चाहने शेयरधनी महानुभावहरूले प्रतिनिधि (प्रोक्सी) फाराम सभा हुने दिन भन्दा कम्तिमा ४८ घण्टा अगावै अर्थात् २०७०/०३/०३ गते दिनको १२:०० बजेभित्र कम्पनीको केन्द्रीय कार्यालयमा दर्ता गराइसक्नु पर्नेछ । एक जना शेयरधनीले एक जनाभन्दा बढीलाई प्रतिनिधि (प्रोक्सी) नियुक्त गर्न सकिने छैन । एकभन्दा बढी प्रतिनिधि (प्रोक्सी) नियुक्त भएको पाइएमा सबैभन्दा पहिला कम्पनीमा दर्ता भएको प्रतिनिधि (प्रोक्सी) मात्र मान्य हुनेछ । प्रतिनिधि (प्रोक्सी) नियुक्त गरिसके पछि प्रतिनिधि (प्रोक्सी) बदर नगरी कुनै शेयरधनीले सभामा भाग लिन चाहेमा भाग लिन सक्नु हुनेछ । तर मतदान गर्न पाउनु हुने छैन ।
३. नाबालक वा विकीप्त शेयरधनीहरूको तर्फबाट कम्पनीको शेयरधनीहरूको लगत किताबमा संरक्षकको रूपमा नाम दर्ता भएको व्यक्तिलाई मात्र संरक्षकको रूपमा मान्यता दिइने छ ।
४. संयुक्त रूपमा रहेको शेयरधनीको हकमा शेयरधनीको लगत किताबमा पहिलो नाम उल्लेख भएको व्यक्तिले अथवा सर्वसम्मतिबाट प्रतिनिधि (प्रोक्सी) नियुक्त गरिएको एक जना व्यक्तिले मात्र सभामा भाग लिन पाइने छ ।
५. सभाको दिन सभा शुरू हुनुभन्दा अगावै सभा कक्षमा उपस्थित भई दिनुहुन सम्पूर्ण शेयरधनी महानुभावहरूलाई अनुरोध गरिन्छ ।
६. मिति २०७० साल जेठ २१ गतेदेखि साधारण सभा सम्पन्न नहुन्जेलसम्म शेयर दाखिल खारेज बन्द गरिएको छ ।
७. छलफलको विषय अन्तर्गत विविध शीर्षक सम्बन्धमा शेयरधनी महानुभावहरूले छलफल गर्न चाहनु भएको विषयबारे २०७० साल जेठ २४ गतेसम्म कम्पनी सचिव मार्फत संचालक समितिको अध्यक्षलाई लिखित जानकारी दिनुपर्नेछ । त्यस्तो विषय संचालक समितिको अध्यक्षलाई उचित लागेमा मात्र छलफलको लागि समावेश गरिने छ ।
८. सभा सम्बन्धी अन्य विस्तृत जानकारीको लागि कम्पनीको केन्द्रीय कार्यालय, शिखर बिज सेन्टर, थापाथली, काठमाडौंमा, कार्यालय समयभित्र सम्पर्क राख्न अनुरोध गरिन्छ ।

शिखर इन्स्योरेन्स कम्पनी लिमिटेड

शिखर विज सेन्टर, थापाथली, पोष्ट बक्स नं. १०६९२, काठमाडौं, नेपाल ।
फोन नं. ४२४६१०१, फ्याक्स नं. ९७७-१-४२४६१०३

प्रवेश-पत्र

शेयरधनीको नाम:

शेयरधनीको सही, शेयर प्रमाण-पत्र नं. शेयर संख्या:

शिखर इन्स्योरेन्स कम्पनी लिमिटेडको २०७० साल आषाढ ५ गते बुधवारका दिन हुने आठौं वार्षिक साधारण सभामा उपस्थित हुन जारी गरिएको प्रवेश-पत्र ।

नोट: शेयरवाला आफैले खाली कोष्टहरू भर्नु होला ।

(सभा कक्षमा प्रवेश गर्न यो प्रवेश पत्र अनिवार्य रूपमा लिई आउनु हुन अनुरोध छ ।)



श्री संचालक समिति,
शिखर इन्स्योरेन्स क. लि.
थापाथली, काठमाडौं ।

विषय: प्रतिनिधि नियुक्त गरेको बारे ।

महाशय,

..... जिल्ला न.पा./गा.वि.स. वडा नं. बस्ने म/हामी

..... ले त्यस कम्पनीको शेयरवालाको हैसियतले २०७० साल आषाढ ५ गते बुधवारका दिन हुने आठौं वार्षिक

साधारण सभामा स्वयं उपस्थित भई छुलफल तथा निर्णयमा सहभागी हुन नसक्ने भएकोले उक्त सभामा भाग लिन तथा मतदान

गर्नका लागि जिल्ला न.पा./गा.वि.स. वडा नं.

बस्ने त्यस कम्पनीका शेयरवाला श्री/श्रीमती.....

शेयर प्रमाण पत्र नं. लाई मेरो/हाम्रो प्रतिनिधि मनोनित गरी पठाएको छु/छौं ।

दस्तखत:

निवेदक, नाम:

ठेगाना:

प्र.प.नं./शेयरधनी नं.:

कि.नं. देखिसम्म

मिति:

नोट: यो निवेदन साधारण सभा हुनु भन्दा कम्तिमा ४८ घण्टा अगावै कम्पनीको केन्द्रीय कार्यालय थापाथली, काठमाडौंमा पेश गरिसक्नु पर्नेछ ।)



विषय सूची

संचालक समितिको प्रतिवेदन /	७
लेखापरीक्षकको प्रतिवेदन /	१२
वासलात /	१३
नाफा-नोक्सान हिसाब /	१४
इक्युटीमा भएको परिवर्तन सम्बन्धी विवरण /	१५
नगद प्रवाहको विवरण /	१६
एकीकृत आय-व्यय हिसाब /	१७
अग्नि बीमाको आय-व्यय हिसाब /	१८
सामुद्रिक बीमाको आय-व्यय हिसाब /	१९
मोटर बीमाको आय-व्यय हिसाब /	२०
इन्जिनियरिङ्ग बीमाको आय-व्यय हिसाब /	२१
हवाई बीमाको आय-व्यय हिसाब /	२२
विविध बीमाको आय-व्यय हिसाब /	२३
अनसूचीहरू /	२४-४०
वित्तीय विवरणसंग सम्बन्धित प्रमुख लेखा नीतिहरू /	४१-४४
वित्तीय विवरणसंग सम्बन्धित लेखासम्बन्धी टिप्पणीहरू /	४५-५१
प्रमुख सूचकाङ्कहरू /	५२
बीमाङ्कको विवरण /	५३
बीमा समितिको स्वीकृति पत्र/	५४
बीमा समितिको स्वीकृति पत्र सम्बन्धी व्यवस्थापनको प्रत्युत्तर/	५५
चार्ट/	५६-५८
प्रबन्ध-पत्र तथा नियमावलीमा प्रस्तावित संशोधन/	५९
नोट /	६०

शिखर इन्स्योरेन्स कम्पनी लिमिटेडको आठौं साधारण सभामा संचालक समितिको तर्फबाट अध्यक्ष श्री विकास जंगबहादुर राणाद्वारा प्रस्तुत वार्षिक प्रतिवेदन

आदरणीय शेयरधनी महानुभावहरू,

शिखर इन्स्योरेन्स कम्पनी लिमिटेडको यस आठौं वार्षिक साधारण सभाको बैठकमा उपस्थित सम्पूर्ण आदरणीय शेयरधनी तथा आमन्त्रित महानुभावहरूलाई संचालक समिति र म स्वयंको तर्फबाट हार्दिक स्वागत तथा अभिवादन गर्दछु।

यस आठौं वार्षिक साधारण सभामा आ.व. २०६८/०६९ को यस कम्पनीको वित्तीय प्रतिवेदन, कम्पनीले प्राप्त गरेको सफलता तथा उपलब्धिहरूको विवरण र कम्पनी संचालनमा देखिएका विभिन्न चुनौतीहरू संचालक समितिको तर्फबाट यस सभामा प्रस्तुत गर्न पाउँदा मलाई अत्यन्त खुसी लागेको छ।

विगतका साधारण सभारूमा शेयरधनी महानुभावहरूले दिनुभएका गहन एवं महत्त्वपूर्ण सुझावहरूलाई यथासम्भव अवलम्बन गरी अधि बढ्न संचालक समिति हरसम्भव प्रयासरत् रहेको जानकारी गराउँदै कम्पनी ऐन, २०६३ को दफा १०९ बमोजिम आर्थिक वर्ष २०६८/०६९ को आर्थिक विवरणहरू सहितको वार्षिक प्रतिवेदन अनुमोदनको लागि यहाँहरू समक्ष प्रस्तुत गर्दछु, जसलाई यहाँहरूको समर्थनले पूर्णता पाउने विश्वास लिएको छु।

क) विगत वर्षको कारोवारको सिंहावलोकन:

निर्जीवन बीमा क्षेत्रमा रहेका विभिन्न चुनौती तथा बाधा एवं व्यवधानहरूलाई सामना गर्दै सक्षम, सबल र सुदृढ हुँदै अधि बढिरहेको यस कम्पनीले आठौं आर्थिक वर्ष पूरा गर्न सफल भएको छ। बीमा बजारको प्रतिस्पर्धात्मक स्थिति तथा विभिन्न चुनौतीहरूको बावजूद पनि यस कम्पनीले आ.व. २०६८/६९ मा ८६ करोड ६९ लाख ११ हजार १ सय ८६ रूपैयाँ कुल बीमाशुल्क आर्जन गर्न सफल भएको छ। गत आ.व.को तुलनामा समीक्षा अवधिमा कम्पनीको कुल बीमाशुल्क आर्जनमा ४०.९६% ले वृद्धि भएको छ। विभिन्न चुनौतीहरूका बावजूद पनि कम्पनीले गरेको प्रगति हेर्दा व्यवस्थापन पक्ष लगायत सम्पूर्ण कर्मचारीहरू तथा कम्पनीलाई विश्वास गरी व्यवसाय गर्नुभएका ग्राहक महानुभावहरूलाई धन्यवाद दिन चाहन्छौं।

कम्पनीको विगत वर्षको तथा हालको कारोवारको संक्षिप्त फलक निम्न अनुसार रहेको छ:-

रु. हजारमा

क्र.सं.	विवरण	आ.व. २०६८/०६९	आ.व. २०६७/०६८	वृद्धि (%)
१.	बीमाशुल्क आर्जन	८६,६९,११	६१,४४,०४	४०.९७
२.	पुनर्बीमा शुल्क	५९,४३,५९	४९,९६,४०	४९.६४
३.	खुद धारण	२७,१७,५२	१९,४७,६४	३९.५३
४.	खुद धारण/बीमाशुल्क आर्जन (%)	३१.३८	३१.७०	(०.३२)
५.	पुनर्बीमा कमिशन आय	८,८२,१६	७,५७,९९	१६.३८
६.	पुनर्बीमा कमिशन आय/ पुनर्बीमा शुल्क	१४.८४	१८.०७	३.२३
७.	व्यवस्थापन खर्च	९,७७,९५	७,०७,६०	३८.२९
८.	व्यवस्थापन खर्च/बीमाशुल्क आर्जन (%)	११.२९	११.५२	(०.२३)
९.	खुद नाफा	५,७५,१५	५,६२,३५	२.२८
१०.	खुद नाफा/बीमाशुल्क आर्जन (%)	६.६४	९.१६	(२.५२)
११.	कुल लगानी	३९,६४,४६	२८,७६,९६	९.९९
१२.	व्याज आमदानी	३,३२,९२	२,८३,१८	१७.५६
१३.	व्याज आमदानी/ कुल लगानी	१०.५२	९.८४	०.६८
१४.	नेट वर्थ	२८,१२,१६	२२,७२,३२	२३.७५

कम्पनीको कुल बीमाशुल्क ४१ प्रतिशतको हाराहारीमा वृद्धि भएको र कम्पनीको पुनर्बीमाशुल्क ४९.६४ प्रतिशतले वृद्धि हुन जाँदा पुनर्बीमा कमिशन आय १६.३८ प्रतिशतले वृद्धि हुन गएको छ। साथै कम्पनीको लगानी रु. २८.७६ करोडबाट ९.९९ प्रतिशतले वृद्धि हुन गई रु. ३९.६४ करोड पुगेको छ। कम्पनीले यस आर्थिक वर्षमा रु. ८२.८८ करोड दावी भुक्तानी गरेकोमा रु. १२.०८ करोड खुद दावी रहेको र दावी तथा असमाप्त जोखिम वापत कुल रु. २४.३९ करोडको व्यवस्था गरेको छ। यस कम्पनीको खुद नाफा आ.व. २०६८/६९ मा रु. ५.७५ करोड भएको हुँदा नेट वर्थ पनि वृद्धि हुन गई रु. २८.१२ करोड पुगेको छ।

कम्पनीको व्यवस्थापन खर्च बीमाशुल्क आम्दानीको तुलनामा साविक (२०६७/६८) मा भै ११% रहेको छ। कम्पनीको खर्चलाई नियाल्दा कर्मचारी खर्च, विज्ञापन तथा प्रचार-प्रसार, व्यापार प्रवर्द्धन, व्याज खर्च तथा स्थिर सम्पत्तिमा ऋण कट्टी जस्ता खर्चहरूमा रकम बृद्धि भएको देखिन्छ। कम्पनीले यस आ.व.मा व्यवसाय तथा शाखा विस्तारका साथै थप कर्मचारी तथा बीमा विशेषज्ञको नियुक्ति गरिएको तथा बजारमा प्रतिस्पर्धात्मक रूपमा प्रस्तुत भै बजारमा कम्पनीको उच्च छवि प्रदान गर्न गरिएका विज्ञापन तथा प्रचार-प्रसार तथा व्यापार प्रवर्द्धन खर्चहरूले कम्पनीलाई राम्रै प्रतिफल प्राप्त भएको छ। यस वर्ष भवन, फर्निचर तथा विद्युतीय जडान शीर्षकमा भएको ऋण कट्टीमा बृद्धि तथा भवन निर्माणका लागि लिइएको दीर्घकालीन ऋणको व्याज भुक्तानीको कारण माथि उल्लेखित खर्च शीर्षकमा बृद्धि भएको छ।

यस आर्थिक वर्षमा भवन निर्माण सम्बन्धी कार्य सम्पन्न भएको तथा निमार्णाधीन पूँजीगत खर्च (Capital WIP) शीर्षकका रकम पूँजीकृत गरिएको कारण ऋण खर्च रू. १,६६,६९,२६४.०० तथा भवन निर्माणको लागि लिइएको दीर्घकालीन ऋणमा तिरेको रू. ४०,४६,७९२.०० व्याज खर्चलाई नेपाल लेखामान ढ (NAS 08 - Borrowing Cost) को अनुसार व्यवस्थापन खर्चमा समावेश गरिएको कारणले कुल व्यवस्थापन खर्चमा रू. २,०७,१६,०५६.०० ले बृद्धि भएको छ। फलस्वरूप आ.व. २०६८/०६९ को खुद नाफामा केही असर परेको भए तापनि दीर्घकालीन रूपमा कम्पनीलाई सकारात्मक असर नै पर्ने विश्वास लिएका छौं।

विगत वर्षका दावी सम्बन्धी विवरण निम्न अनुसार रहेको छ:

क्र.सं.	दावी	आ.व. २०६८/०६९		आ.व. २०६७/०६८	
		कुल दावी न्यवस्थापन तथा फछ्यौट	खुद दावी	कुल दावी न्यवस्थापन तथा फछ्यौट	खुद दावी
१.	अग्नि बीमा	८७,२७,७०१	९,०१,०८६	९४,२२,४०९	२०,६३,०२१
२.	सामुद्रिक बीमा	२,००,५३,३८८	१७,५२,४८१	७८,८७,२७३	१५,८७,७३४
३.	मोटर बीमा	१२,७४,६३,८७१	१०,५५,९४,५६८	९,७३,८६,९५१	७,४९,५२,९६४
४.	इन्जिनियरिङ्ग बीमा	२,३६,४२,१५०	१७,९९,२९३	२६,८५,३९१	७,९८,०९३
५.	हवाई बीमा	६०,१५,९३,७२०	१६,५३,७०९	१९,०५,३९,००८	८,४६,३९१
६.	विविध बीमा	४,७३,५८,४८५	९१,२८,१९३	३,१३,२६,४२३	६१,६७,५५२
	जम्मा	८२,८८,३९,३१६	१२,०८,२९,३३०	३३,९२,३९,४५५	८,६४,१५,७५५
	खुद बीमाशुल्क आम्दानी	—	२७,१७,५२,१६६	—	१९,४७,६३,६७९
	खुद बीमाशुल्कमा दावी भुक्तानी %	—	४४	—	४४

कम्पनीले यस आर्थिक वर्षमा रू. ८२,८८,३९,३१६ कुल दावी फछ्यौट गर्न सक्षम भएको छ। खुद दावी भुक्तानी गत आ.व.को तुलनामा ३९.८२ प्रतिशतले बृद्धि भए तापनि साविकमा भै समग्रमा खुद बीमाशुल्कको ४४ प्रतिशत रहेको छ। खुद बीमाशुल्क आम्दानीको तुलनामा मोटर बीमा खुद दावी भुक्तानीको अनुपात ५०% भए तापनि मोटर बीमा श्रेणीमा ६.३९ करोड नाफा रहेको देखिन्छ। मोटर बीमामा भइरहेको बढ्दो दावीको स्थितिलाई हेरी सोही अनुरूप कम्पनीले नीति नियम तथा रणनीति बनाई व्यवसाय गर्ने योजना रहेको छ।

कम्पनीद्वारा भुक्तान गरिएका दावीको कारणले नै जनमानसमा कम्पनीप्रतिको विश्वास बढेको तथ्यलाई ध्यान राखी दावी फछ्यौट प्रक्रियालाई सरल, चुस्त र भन्फट मुक्त बनाउन कम्पनी तत्पर छ। यसले कम्पनीको विश्वसनीयता बृद्धि गर्नमा निकै ठूलो भूमिका खेलेको महसूस गरेका छौं।

नियमानुसार राखिएको असमाप्त जोखिम जगेडा तथा अन्य जगेडा कोषमा जम्मा भएको रकम, कुल लगानी, नगद प्रवाह तथा खुद नाफा हेर्दा कम्पनी सुदृढ अवस्थामा रहेको देखिन्छ। यसबाट कम्पनीको सम्पत्ति तथा वित्तीय लगायत जोखिम वहन गर्ने क्षमतामा अभिवृद्धि हुन गएको छ। साथै बीमा कोष, असमाप्त जोखिम वापतको व्यवस्था तथा भुक्तानी हुन बाँकी दावी वापत व्यवस्थाको रकम रू. ३४.५७ करोड पुगिसकेको अवस्थाले गर्दा पनि हाम्रो कम्पनी अझ सुदृढ हुँदै गएको छ।

राजश्वमा योगदान:

साविक वर्षमा जस्तै कम्पनीले यस आर्थिक वर्षमा पनि विभिन्न शीर्षक अन्तर्गत रू. १५.९८ करोड रकम राजश्व दाखिला गरी देशको अर्थतन्त्रमा टेवा पुऱ्याउन मद्दत गरेको छ।

ख) राष्ट्रिय तथा अन्तर्राष्ट्रिय परिस्थितिबाट कम्पनीको कारोवारमा परेको असर:

राष्ट्रको राजनैतिक अस्थिरता, सरकारको अनिश्चितता तथा देशमा संविधान बनी नसकेको अवस्था र अन्तर्राष्ट्रिय जगत समेतमा छाएको उर्जा संकटले देशको अर्थतन्त्र, वित्तीय क्षेत्र, उद्योग र वाणिज्य क्षेत्र लगायत होटल, यातायात, पर्यटन तथा अन्य क्षेत्रहरूमा परेको प्रतिकूल प्रभावले हाम्रो व्यवसायलाई पनि असर पारेको छ।

ग) प्रतिवेदन तयार भएको मितिसम्म चालु वर्षको उपलब्धि र भविष्यमा गर्नुपर्ने कुराको सम्बन्धमा संचालक समितिको धारणा:

अघिल्लो आ.व. २०६८/६९ को श्रावणदेखि वैशाख मसान्तसम्म रू. ६६ करोड ९० लाख बीमाशुल्क रकम संकलन भएकोमा आ.व. २०६९/७० को सोही अवधिमा रू. ७५ करोड ८० लाख भन्दा बढी बीमाशुल्क आर्जन भई १३.३० प्रतिशत बृद्धि भएको छ जसलाई हामीले उत्साहप्रद मानेका छौं। तर कम्पनीले आर्जन गरेको कुल बीमाशुल्कको परिमाणमा मात्रै नभई गुणात्मक व्यवसायमा विश्वास गर्ने भएकोले सोही अनुरूप बीमाशुल्कको परिमाण तथा गुणात्मक व्यवसाय बृद्धि गर्दै जाने लक्ष्य लिएको छ। साथै आ.व. २०६८/०६९ को अन्त्यसम्ममा रू. ३१.६४ करोड विभिन्न शीर्षकमा लगानी गरिएकोमा हालसम्म सो रकम रू. ४२.४४ करोड रहेको देखिन्छ। यसबाट पनि कम्पनीलाई आउँदा दिनहरूमा सकारात्मक असर नै पर्न जाने देखिन्छ।

शाखा विस्तार:

कम्पनीले सेवा विस्तारको क्रमलाई निरन्तरता दिनको लागि चालु आर्थिक वर्षमा इटहरी र विर्तामोडमा शाखा सञ्चालन गरेको छ। हाल कम्पनीले केन्द्रीय कार्यालय बाहेक जम्मा १५ वटा शाखा कार्यालयहरूबाट ग्राहकलाई सेवा प्रदान गरिरहेको छ। कम्पनीको व्यवसाय प्रवर्द्धनको लागि आवश्यकता अनुसार शाखा विस्तार गर्ने योजना रहेको छ।

कर्मचारीहरूको नियुक्ति, बढुवा एवं तालिम:

कम्पनीले आफ्ना कर्मचारीहरूको कार्य दक्षता तथा मनोबल अभिवृद्धि गर्न विभिन्न प्रकारका प्रशिक्षण एवं तालिम प्रदान गरी कार्य अनुभव एवं तालिमको आधारमा सम्बन्धित विभागमा कर्मचारीहरूलाई पदस्थापन गराई व्यवसाय अघि बढाउँदै आएको छ। कम्पनीले कर्मचारीहरूको कार्यकुशलता एवं अनुभवको आधारमा नियमित तलब बृद्धि, बढुवा र आवश्यकता अनुसार विभागीय हेरफेर तथा विभिन्न तहमा नयाँ नियुक्ति समेत गर्ने गरेका छौं। कर्मचारीहरूप्रति कम्पनीले गरेको लगानी अनुरूप आगामी दिनमा आइपर्न सक्ने जस्तोसुकै चुनौतीहरू सामना गर्न कर्मचारीहरू सफल हुनेमा हामी विश्वस्त रहेका छौं। कर्मचारीहरूलाई विषय वस्तुसम्बन्धी विस्तृत ज्ञानको लागि आवश्यकता अनुसार प्रशिक्षण एवं तालिमको लागि विदेशमा पठाउने कार्यलाई निरन्तरता दिएका छौं।

घ) औद्योगिक एवं व्यावसायिक सम्बन्ध:

देशका विभिन्न वाणिज्य बैंकहरू, एयर लाइन्सहरू, माउण्टेनीयरिङ्ग/ट्रेकिङ्ग एजेन्सीहरू, उद्योग व्यापार तथा विभिन्न कार्यालय र व्यक्तिहरूसँग यस कम्पनीको व्यावसायिक सम्बन्ध रहेको छ। कम्पनीको संचालक समितिका पदाधिकारी, कम्पनीका व्यवस्थापक एवं कर्मचारीहरू मार्फत आफ्नो साविक तथा सम्भाव्य ग्राहकहरूसँग पनि व्यावसायिक सम्बन्धलाई निरन्तर रूपमा सुमधुर राख्न सक्षम भएका छौं। कम्पनीले आन्तरिक रूपमा पनि अन्य बीमा कम्पनीहरूसँग पुनर्बीमा आदान-प्रदान गर्दै व्यावसायिक सम्बन्धलाई निरन्तरता दिइरहेको जानकारी गराउँदछौं। कम्पनीभित्र पनि कम्पनी व्यवस्थापनले नियमित रूपमा सम्पूर्ण कर्मचारीहरूको बैठक राखी कर्मचारीहरूका समस्या एवं गुनासाहरू सुनी उपयुक्त समाधान गर्न आवश्यक व्यवस्था मिलाउने गरेको छ। जसले गर्दा कम्पनी व्यवस्थापन र कर्मचारीहरूबीच अत्यन्त सुमधुर सम्बन्ध कायम रहेको महसूस गरेका छौं।

ङ) संचालक समितिमा भएको हेरफेर र सोको कारण:

संचालक समितिमा बुद्ध एयरको तर्फबाट श्री बीरेन्द्र बहादुर बस्नेतको स्थानमा श्री रमेश कुमार लुइँटेलद्वारा प्रतिनिधित्व गरिएको छ।

च) कारोवारलाई असर पार्ने मुख्य कुराहरू:

मुलुकको विद्यमान राजनैतिक अस्थिरता तथा उद्योग एवं व्यवसायमा उत्पन्न विभिन्न अवरोधले गर्दा बीमा व्यवसायमा चुनौतीहरू थपिनु स्वाभाविकै हो। यस्ता प्रतिस्पर्धा र चुनौतीहरूलाई सक्षम रूपमा सामना गरी व्यवसाय गर्न यस कम्पनीका कर्मचारीहरूलाई आवश्यकता अनुसार तालिम दिई सक्षम बनाइरहेका छौं र यो क्रमलाई निरन्तरता दिइने छ।

छ) लेखापरीक्षण प्रतिवेदनमा कैफियत प्रसङ्ग:

आर्थिक वर्ष २०६८/०६९ को लेखापरीक्षण प्रतिवेदनमा लेखापरीक्षकबाट कुनै प्रतिकूल कैफियत नभएको शेरधनी महानुभावहरूमा जानकारीको लागि अनुरोध गर्दछौं।

ज) लाभांश:

कम्पनीले आर्थिक वर्ष २०६८/०६९ को लागि प्रति शेयर रू. ४० प्रतिशत बोनस शेयर तथा बोनस शेयरमा आयकर ऐन बमोजिम श्रोतमा लाग्ने कर प्रायोजनका लागि २.१०५ प्रतिशत नगद लाभांश प्रस्ताव गरेको छ। शेयरधनी महानुभावहरूबाट उक्त प्रस्ताव स्वीकृत गरिदिनु हुने कुरामा हामी विश्वस्त छौं।

भ) शेयर जफत सम्बन्धी:

कम्पनीले कुनै शेयर जफत नगरेको व्यहोरा शेयरधनी महानुभावहरूमा जानकारी गराउँदछौं ।

ञ) विगत आर्थिक वर्षमा कम्पनी र यसको सहायक कम्पनीको कारोवारको प्रगति र सो आर्थिक वर्षको अन्त्यमा रहेको स्थितिको पुनरावलोकन:

यस कम्पनीको कुनै सहायक कम्पनी नरहेको व्यहोरा जानकारी गराउँदछौं ।

ट) कम्पनी तथा त्यसको सहायक कम्पनीले आर्थिक वर्षमा सम्पन्न गरेको प्रमुख कारोवारहरू र सो अवधिमा कम्पनीको कारोवारमा आएको कुनै महत्त्वपूर्ण परिवर्तन:

यस कम्पनीको कारोवारमा कुनै महत्त्वपूर्ण परिवर्तन भएको छैन ।

ठ) विगत आर्थिक वर्षमा कम्पनीको आधारभूत शेयरधनीहरूले कम्पनीलाई उपलब्ध गराएको जानकारी:

कम्पनीलाई शेयरधनीहरूबाट कुनै जानकारी प्राप्त नभएको व्यहोरा अवगत गराउँदछौं ।

ड) विगत आर्थिक वर्षमा कम्पनीका संचालक तथा पदाधिकारीहरूले लिएको शेयरको स्वामित्वको विवरण र कम्पनीको शेयर कारोवारमा निजहरू संलग्न रहेको भए सो सम्बन्धमा निजहरूबाट कम्पनीले प्राप्त गरेको जानकारी:

कम्पनीको शेयर कारोवारमा कुनै पनि संचालक संलग्न नहुनुभएको व्यहोरा जानकारी गराउँदछौं ।

ढ) विगत आर्थिक वर्षमा कम्पनीसंग सम्बन्धित सम्भौताहरूमा कुनै संचालक तथा निजको नजिकको नातेदारको व्यक्तिगत स्वार्थको बारेमा उपलब्ध गराइएको जानकारीको व्यहोरा:

कम्पनीका संचालक तथा निजको नजिकको नातेदारहरूसंग कम्पनीसंग सम्बन्धित कुनै पनि सम्भौताहरूमा स्वार्थ नरहेको व्यहोरा अवगत गराउँदछौं ।

ण) कम्पनीले आफ्नो शेयर आफैले खरिद गरेको भए त्यसरी आफ्नो शेयर खरिद गर्नुको कारण, त्यस्तो शेयरको संख्या र अंकित मूल्य तथा त्यसरी शेयर खरिद गरे वापत कम्पनीले भुक्तानी गरेको रकम:

कम्पनीले आफ्नो शेयर आफैले खरिद नगरेको व्यहोरा जानकारी गराउँदछौं ।

त) आन्तरिक नियन्त्रण प्रणाली भए वा नभएको र भएको भए सोको विस्तृत विवरण:

कम्पनीको आन्तरिक नियन्त्रण प्रणालीलाई प्रभावकारी बनाउन ४ वटा उपसमितिहरू गठन गरिएको छ ।

लेखापरीक्षण उपसमिति

१. श्री गौरव अग्रवाल, संचालक	संयोजक
२. श्री किरण शेखर अमात्य, संचालक	सदस्य
३. श्री इन्द्र प्रसाद कर्माचार्य, संचालक	सदस्य

जोखिम व्यवस्थापन तथा सोल्भेन्सी उपसमिति

१. श्री राजेन्द्र प्रसाद श्रेष्ठ, संचालक	संयोजक
२. श्री गौरव अग्रवाल, संचालक	सदस्य
३. श्री इन्द्र प्रसाद कर्माचार्य, संचालक	सदस्य

कर्मचारी व्यवस्थापन तथा सेवा शर्त उपसमिति

१. श्री किरण शेखर अमात्य, संचालक	संयोजक
२. श्री गौरव अग्रवाल, संचालक	सदस्य
३. श्री राजेन्द्र प्रसाद श्रेष्ठ, संचालक	सदस्य

लगानी उपसमिति

१. श्री गौरव अग्रवाल, संचालक	संयोजक
२. श्री दीप प्रकाश पाण्डे, प्रमुख कार्यकारी अधिकृत	सदस्य
३. श्री निलेश रत्न तुलाधर, लेखा प्रमुख	सदस्य

थ) विगत आर्थिक वर्षको कुल व्यवस्थापन खर्चको विवरण:

विगत आर्थिक वर्षको कुल व्यवस्थापन खर्चको विवरण यस प्रतिवेदनको अनुसूची (५) मा उल्लेख गरिएको छ ।

- द) लेखापरीक्षण समितिका सदस्यहरूको नामावली, निजहरूले प्राप्त गरेको पारिश्रमिक, भत्ता तथा सुविधा, सो समितिले गरेको काम कारवाहीको विवरण र सो समितिले कुनै सुझाव दिएको भए सोको विवरण:
माथि उल्लेखित नामावली बमोजिम लेखापरीक्षण समितिको बैठकमा उपस्थित हुनु हुने सदस्यहरूलाई संचालक समितिको बैठक भत्ता सरह भत्ता प्रदान गरिने गरिएको छ । लेखापरीक्षण समितिले कम्पनी ऐनको व्यवस्था बमोजिम रही संचालक समितिलाई आवश्यक सुझाव दिई सहयोग पुऱ्याउँदै आएको छ ।
- ध) संचालक, प्रबन्ध संचालक, कार्यकारी प्रमुख, कम्पनीका आधारभूत शेरधनी वा निजको नजिकका नातेदार वा निज संलग्न रहेको फर्म, कम्पनी वा संगठित संस्थाले कम्पनीलाई कुनै रकम बुझाउन बाँकी भए सो कुरा:
कम्पनीलाई त्यस्तो कुनै पनि रकम बुझाउन बाँकी नरहेको व्यहोरा जानकारी गराउँदछौं ।
- न) संचालक, प्रबन्ध संचालक, कार्यकारी प्रमुख तथा पदाधिकारीहरूलाई भुक्तानी गरिएको पारिश्रमिक, भत्ता तथा सुविधाको रकम:
प्रमुख कार्यकारी अधिकृत, दुई जना सल्लाहकार, नायब महाप्रबन्धक तथा अन्य पाँच जना प्रबन्धकहरूलाई नियमानुसार सुविधामा गाडी तथा इन्धन प्रदान गरिएको छ ।
- प) शेरधनीहरूले बुझिलिन बाँकी रहेको लाभांशको रकम:
यस कम्पनीका शेरधनीहरूले रू. १७,४१,८००/- लाभांश बुझिलिन बाँकी रहेको छ ।
- फ) दफा १४१ बमोजिम सम्पत्ति खरिद वा बिक्री गरेको कुराको विवरण:
कम्पनीले आर्थिक वर्ष २०६८/०६९ मा रू. १,६७,०३,७११/- बराबरको सम्पत्ति खरिद गरेको छ भने रू. ५३,२९,११२/- को सम्पत्ति बिक्री (Ownership Transfer) गरेको छ । विगत आ.व.मा रहेका निर्माणाधीन पूँजीगत खर्च समेत गरी जम्मा रू. ३,५८,७१,६६०/- यस वर्ष स्थिर सम्पत्तिमा थप गरिएको छ ।
- ब) दफा १७५ बमोजिम सम्बद्ध कम्पनीबीच भएको कारोवारको विवरण:
यस कम्पनीको सहायक कम्पनी पनि नभएको र यो कम्पनी कुनै मुख्य कम्पनीको सहायक कम्पनी पनि नभएको हुँदा उपरोक्त दफामा उल्लेख भए बमोजिम कुनै कारोवार नभएको जानकारी गराउँदछौं ।
- भ) यस ऐन तथा प्रचलित कानून बमोजिम संचालक समितिको प्रतिवेदनमा खुलाउनु पर्ने अन्य कुनै कुरा:
सम्पत्ति शुद्धीकरण निवारण ऐन, नियम, निर्देशन तथा आदेश बमोजिमका विभिन्न कार्यहरू गर्न कम्पनी तत्परताका साथ लागि परेको छ ।
- म) अन्य आवश्यक कुरा:
यसैसाथ संलग्न गरिएको छ ।

धन्यवाद ज्ञापन :

कम्पनी सुचारु रूपले संचालनको लागि अविच्छिन्न रूपमा सहयोग पुऱ्याउनु हुने शेरधनी महानुभाव, विभिन्न सरकारी निकाय, बीमा समिति, आकस्मिक बीमा कोष, नेपाल धितोपत्र विनिमय बजार लिमिटेड, नेपाल धितोपत्र बोर्ड, नेपाल राष्ट्र बैंक तथा अन्य वाणिज्य बैंक एवं वित्तीय संस्थाहरू, बीमा तथा पुनर्बीमा कम्पनी, ब्रोकर, सर्भेयर तथा बीमा अभिकर्ता लगायत सम्पूर्ण शुभेच्छुकहरूमा संचालक समितिका तर्फबाट आभार एवं धन्यवाद ज्ञापन गर्दछौं । कम्पनीको हितसंग सम्बन्धित हरेक कार्यमा अविच्छिन्न सेवा प्रदान गरी अघि बढ्नु हुने सबै तहका कर्मचारीहरूलाई धन्यवाद ज्ञापन गर्दै निजहरूको प्रतिबद्धता र समर्पणलाई संचालक समितिको तर्फबाट कदर एवं प्रशंसा गर्न चाहन्छौं । कम्पनीलाई विश्वास गरी निरन्तर सेवाको अवसर प्रदान गर्नु हुने हाम्रा सम्पूर्ण ग्राहकवर्गप्रति हार्दिक कृतज्ञता ज्ञापन गर्दछौं । अन्त्यमा कम्पनीका शेरधनी महानुभावहरूबाट सभाको कार्यसूची बमोजिमका प्रस्तावहरू उपर छलफल गरी स्वीकृत गर्नु हुनेछ तथा उपस्थित महानुभावहरूलाई सहयोग एवं सक्रिय सहभागिताको लागि धन्यवाद ज्ञापन गर्दै आगामी दिनमा पनि निरन्तर सहयोग तथा शुभेच्छा प्राप्त भइरहने आशा र विश्वासका साथ यो प्रतिवेदन टुंग्याउने अनुमति चाहन्छु ।

धन्यवाद !

संचालक समितिको तर्फबाट

राजेन्द्र प्रसाद श्रेष्ठ

संचालक

संचालक समितिको तर्फबाट

विकास जंगबहादुर राणा

अध्यक्ष

मिति: २०७०/०२/०९

शिखर इन्स्योरेन्स कम्पनी लिमिटेडको शेयरधनी महानुभावहरूमा लेखापरीक्षकको प्रतिवेदन

हामीले श्री शिखर इन्स्योरेन्स कम्पनी लिमिटेडको (यस पछि 'कम्पनी' भनिएको) आषाढ ३१, २०६९ (जुलाई १५, २०१२) को वासलात, सोही मितिमा समाप्त भएको आर्थिक वर्षको नाफा-नोक्सान हिसाब, नगद प्रवाह विवरण र इक्युटीमा भएको परिवर्तन सम्बन्धी विवरण एवं प्रमुख लेखा नीतिहरू तथा लेखासंग सम्बन्धी टिप्पणीहरूको लेखापरीक्षण सम्पन्न गरेका छौं। वित्तीय विवरणहरू प्रतिको उत्तरदायित्व कम्पनीको व्यवस्थापनमा रहेको छ। ती वित्तीय विवरणहरू उपर लेखापरीक्षणको आधारमा आफ्ना मन्तव्य जारी गर्नु हाम्रो उत्तरदायित्व हो।

नेपाल लेखापरीक्षण मान तथा प्रासङ्गिक प्रचलनको आधारमा लेखापरीक्षण सम्पन्न गरिएको छ। वित्तीय विवरण सारभूत रूपमा गलत आँकडा रहित छ भन्ने कुरामा विश्वस्त हुनका लागि ती लेखापरीक्षण मान तथा प्रासङ्गिक प्रचलन अनुसार लेखापरीक्षण योजना तयार गरी तदनुसार लेखापरीक्षण सम्पन्न गर्नुपर्दछ। वित्तीय विवरणमा उल्लेखित रकम र खुलाइएका अन्य विवरणलाई पुष्ट्याई गर्ने प्रमाणको छड्के परीक्षण समेत लेखापरीक्षमा समावेश हुन्छ। कम्पनीले अवलम्बन गरेको लेखा सिद्धान्त, व्यवस्थापनले गरेका महत्त्वपूर्ण अनुमान एवं वित्तीय विवरण प्रस्तुतीको समग्र स्थितिको मूल्याङ्कन पनि लेखापरीक्षणमा समावेश हुन्छ। लेखापरीक्षणले हाम्रो मन्तव्यलाई पर्याप्त आधार प्रदान गर्ने कुरामा हामी विश्वस्त छौं।

उपरोक्तानुसार वित्तीय विवरणहरूको लेखापरीक्षण गरी देहाय बमोजिम प्रतिवेदन प्रस्तुत गरेका छौं:

- (१) हामीले लेखापरीक्षणको सिलसिलामा आवश्यक ठानेका सबै सूचना र स्पष्टीकरणहरू पायौं।
- (२) हामीले लेखापरीक्षण गरेको लेखाहरूको आधारमा हाम्रो रायमा कम्पनीको हिसाब किताबहरू प्रचलित कानून बमोजिम ठीकसंग राखिएका छन्।
- (३) यस प्रतिवेदनसंग सम्बद्ध वित्तीय विवरणहरू बीमा समितिले तोकेको ढाँचा र तरिकामा प्रस्तुत गरिएका छन् र कम्पनीले राखेको हिसाब किताबसंग दुरुस्त रहेका छन्।
- (४) कम्पनीले बीमा समितिको विद्यमान निर्देशनहरू तथा प्रचलित ऐन बमोजिम बीमा कोष, जगेडा कोष तथा सम्पत्तिको सम्भाव्य हानिको लागि पर्याप्त रकम व्यवस्था गरेको छ।
- (५) हामीले प्राप्त गरेको सूचना एवं हामीलाई दिइएको स्पष्टीकरण तथा कम्पनीको हिसाब किताबको परीक्षणबाट कम्पनीको संचालक समिति वा कम्पनीका कुनै अधिकृतले कानूनी व्यवस्था विपरीत काम गरेको वा हिनामिना गरेको वा बीमा समितिको निर्देशनको उल्लङ्घन गरेको वा कम्पनी, बीमित तथा लगानीकर्ताहरूको हित विरुद्ध काम गरेको हाम्रो जानकारीमा आएन।
- (६) कम्पनीको कारोबार सन्तोषजनक रूपमा संचालन भएको र कम्पनीको अख्तियारी भित्र रहेको पायौं।
- (७) हामीले पाएसम्मको सूचना एवं हामीलाई दिइएको स्पष्टीकरण तथा संलग्न लेखा नीतिहरू (अनुसूची २५) र लेखा सम्बन्धी टिप्पणी (अनुसूची २६) लाई साथै अध्ययन गर्दा:
 - (क) वासलातले कम्पनीको आषाढ ३१, २०६९ (जुलाई १५, २०१२) को आर्थिक अवस्था,
 - (ख) नाफा-नोक्सान हिसाबले उक्त मितिमा समाप्त वर्षको संचालन नतिजा, तथा
 - (ग) नगद प्रवाह विवरण तथा इक्युटीमा भएको परिवर्तन सम्बन्धी विवरणले उक्त मितिमा समाप्त वर्षको नगद प्रवाह एवं इक्युटीमा भएको परिवर्तनको उचित तथा यथार्थ स्थिति चित्रण गर्दछ।र यी विवरणहरू कम्पनी ऐन, २०६३, बीमा ऐन, २०४९, बीमा समितिद्वारा जारी निर्देशिका र प्रचलित कानूनका लेखामान (Nepal Accounting Standards) तथा लेखाको सर्वमान्य सिद्धान्त तथा प्रचलन अनुसार ठीकसंग तयार गरिएका छन्।

काठमाडौं

मिति:- फागुन २२, २०६९

सि.ए. गोपाल प्र. राजवाहक
वरिष्ठ साभेदार

जि.पी. राजवाहक एण्ड कम्पनी
चार्टर्ड एकाउण्टेन्टस्

शिखर इन्स्योरेन्स कम्पनी लिमिटेड

आ.व. २०६८/०६९ को बासलात

क्र.सं.	विवरण	अनुसूची	यस वर्ष	गत वर्ष
	स्रोत			
१.	चुक्ता पूँजी	१३	१२,५०,००,०००	१२,५०,००,०००
२.	जगेडा तथा कोष	१४	६,५९,८१,६७०	४,०७,१२,७४८
३.	बीमा कोष	१२	९,२३,६५,२३३	६,२८,८१,३९९
४.	महा-विपत्ति जगेडा	१५	-	-
५.	तिर्न बाँकी दीर्घकालीन ऋण तथा सापटी	१६	-	३,०२,४६,२८३
	कुल स्रोत		२८,३३,४६,९०३	२५,८८,४०,४३०
	उपयोग			
६.	स्थिर सम्पत्ति (खुद)	१७	२३,८९,२१,५३५	२४,२५,२४,५२२
७.	दीर्घकालीन लगानी	१८	७,८८,७६,४२९	५,६६,२६,४२९
८.	दीर्घकालीन कर्जा	२०	-	-
	चालु सम्पत्ति कर्जा तथा पेशकीहरू:			
९.	नगद तथा बैंक मौज्दात	१९	८,५४,६१,४६३	९,०३,३६,८४६
१०.	अल्पकालीन लगानी	१८	२३,७५,७०,०००	२३,१०,७०,०००
११.	अल्पकालीन कर्जा	२०	-	-
१२.	अन्य सम्पत्ति	२१	३८,४०,८४,५३५	१४,३४,७२,०१०
	जम्मा (क) (९+१०+११+१२)		७०,७१,१५,९९८	४६,४८,७८,८५६
	चालु दायित्व तथा व्यवस्थाहरू:			
१३.	चालु दायित्व	२२	४४,२२,६१,७६६	२७,७८,३०,०३२
१४.	असमाप्त जोखिम वापत व्यवस्था	२३	१३,८५,२८,१५८	१०,१०,९७,६२४
१५.	भुक्तानी हुन बाँकी दावी वापत व्यवस्था	६	१०,५४,७४,७२६	८,०३,९१,०९६
१६.	अन्य व्यवस्था	२३'क'	५,७४,३२,९५९	४,७२,३२,८४९
	जम्मा (ख) (१३+१४+१५+१६)		७४,३६,९७,६०८	५०,६५,५१,६०१
१७.	खुद चालु सम्पत्ति (ग) = (क) - (ख)		(३,६५,८१,६१०)	(४,१६,७२,७४५)
१८.	अपलेखन वा समायोजन हुन बाँकी विविध खर्चहरू	२४	२१,३०,५५२	१३,६२,२२४
१९.	नाफा-नोक्सान हिसाबबाट सारेको नोक्सान		-	-
	कुल उपयोग (६+७+८+१७+१८+१९)		२८,३३,४६,९०३	२५,८८,४०,४३०

संभावित दायित्वहरू र अनुसूची ६ तथा १२ देखि २६ सम्म यसका अभिन्न अंग हुन् ।

संभावित दायित्वहरू

विवरण	यस वर्ष	गत वर्ष
चुक्ता वा भुक्तानी हुन बाँकी लगानी	-	-
प्रत्याभूति प्रतिवद्धता	-	-
बीमालेख अन्तर्गत भन्दा बाहेकबाट बीमक उपर दावी परेको तर बीमकले दायित्व स्वीकार नगरेको	-	-
बीमकले वा बीमकको तर्फबाट दिइएको ग्यारेण्टी	-	-
अन्य (विवरण खुलाउने)	-	-
जम्मा	-	-

दिप प्रकाश पाण्डे
प्रमुख कार्यकारी अधिकृत

आँ छिरी शेर्पा
संचालक

रमेश कुमार लुईटेल
संचालक

गौरव अग्रवाल
संचालक

प्रदीप जंग पाण्डे
संचालक

संलग्न प्रतिवेदन अनुसार

काठमाडौं
२०६९/११/२२

निलेश रत्न तुलाधर राजेन्द्र प्रसाद श्रेष्ठ
लेखा प्रमुख

संचालक

संचालक

संचालक

अध्यक्ष

सि.ए., गोपाल प्रसाद राजवाहक

साभेदार

नि. जि.पी. राजवाहक एण्ड कं.

चार्टर्ड एकाउण्टेण्टस्

शिखर इन्स्योरेन्स कम्पनी लिमिटेड

आ.व. २०६८/०६९ को नाफा-नोक्सान हिसाब

क्र.सं.	विवरण	अनुसूची	यस वर्ष	गत वर्ष
	आम्दानी			
१.	आय-व्यय हिसाबबाट सारेको नाफा/(नोक्सान)	७	८,९५,२७,३४३	८,७०,८१,५६७
२.	लगानी कर्जा तथा अन्यबाट आय	२	१,९७,२३,६६५	१,०३,४५,०४३
३.	व्यवस्था फिर्ता	८	-	७,८२,६५९
४.	अन्य आम्दानी		-	-
	जम्मा आम्दानी (क)		१०,९२,५१,००८	९,८२,०९,२६९
	खर्च			
५.	व्यवस्थापन खर्च	५	९७,७९,५३७	७०,७५,९८८
६.	अपलेखन खर्च	९	२,७८,५१७	१,७०,१४७
७.	शेयर सम्बन्धी खर्च	९'क'	-	-
८.	अन्य खर्चहरू	१०	१०,०००	-
९.	नोक्सानीको लागि व्यवस्था	११	३६,८९,९६६	८,४०,२४७
१०.	कर्मचारी आवास व्यवस्था		-	-
११.	कर्मचारी बोनस व्यवस्था		८६,८१,१८१	८१,९२,९९०
१२.	समायोजित आयकर (आ) - (ई)			
	आ) आयकर (Deferred Tax)		२,७८,४४,१३९	२,६२,००,३७४
	ई) स्थगन कर सम्पत्ति/दायित्व		१४,५२,१२९	(५,०५,२४२)
	जम्मा खर्च (ख)		५,१७,३५,४६९	४,१९,७४,५०४
	खुद नाफा / (नोक्सान) (ग) = (क) - (ख)		५,७५,१५,५३९	५,६२,३४,७६५
१३.	बीमा कोषमा सारेको	१२	(२,९४,८३,८३४)	(२,७८,६४,७६२)
	बीमा जगेडामा सारेको		-	-
१४.	अघिल्लो वर्षसंग सम्बन्धित खर्च		(१,३१,२०४)	(४,६५,३६१)
१५.	अघिल्लो वर्षबाट सारिएको नाफा/(नोक्सान)		२,८१,२४,७२५	७,२५,३२५
	बाँडफाँडको लागि उपलब्ध रकम		५,६०,२५,२२६	२,८६,२९,९६८
१६.	(क) स्थगन कर जगेडा	१४	१४,५२,१२९	(५,०५,२४२)
	(ख) पूजीगत जगेडा		-	-
	(ग) विशेष जगेडा	१४	-	-
	(घ) अन्य जगेडा	१४	-	-
	१. असुल हुन बाँकी बीमाशुल्क बापत जगेडा		-	-
	(ड) प्रस्तावित लाभांश		-	-
	अ. बोनस शेयर	१४	(५,००,००,०००)	-
	आ. नगद लाभांश	२३ 'क'	(२६,३१,५७९)	-
	(च) महाविपत्ति जगेडा	१५	-	-
१७.	वासलातमा सारेको नाफा/(नोक्सान)		४८,४५,७७६	२,८१,२४,७२५

अनुसूची २, ५ तथा ७ देखि १२, १४ र १५ सम्म यसका अभिन्न अंग हुन् ।

दिप प्रकाश पाण्डे
प्रमुख कार्यकारी अधिकृत

आँ छिरी शेर्पा
संचालक

रमेश कुमार लुईटेल
संचालक

गौरव अग्रवाल
संचालक

प्रदीप जंग पाण्डे
संचालक

संलग्न प्रतिवेदन अनुसार

काठमाडौं
२०६९/११/२२ लेखा प्रमुख

निलेश रत्न तुलाधर राजेन्द्र प्रसाद श्रेष्ठ
संचालक

किरण शेखर अमात्य आई.पि.
संचालक

कर्मचार्य विकास जंगबहादुर राणा
संचालक

बिकास जंगबहादुर राणा
अध्यक्ष

सि.ए., गोपाल प्रसाद राजवाहक
साम्भेदार
नि. जि.पी. राजवाहक एण्ड कं.
चार्टर्ड एकाउण्टेण्ट्स

शिखर इन्स्योरेन्स कम्पनी लिमिटेड

आ.ब. २०६८/०६९ को इक्युटीमा भएको परिवर्तन सम्बन्धी विवरण

क्र.सं.	विवरण	शेयर पूँजी	संचित नाफा / नोक्सान	प्रस्तावित बोनस शेयर	साधारण बीमा जगेडा	पूँजीगत जगेडा कोष	शेयर प्रिमियम	विशेष जगेडा कोष	स्वयं कर वापत जगेडा (Deferred Tax Reserve)	बीमाकोष	महान्विपत्ति जगेडा	कुल रकम
१.	शुरु मौज्जात	१२,५०,००,०००	२,८१,२४,७२५	-	९५,४०,२८२	-	-	-	३०,४७,७४१	६,२८,८१,३९९	-	२२,८५,९४,१४७
२.	समायोजन	-	-	-	-	-	-	-	-	-	-	-
३.	नाफा-नोक्सान हिसाब बाट सारिएको नाफा	-	२१,२१,१७७	५,००,००,०००	-	-	-	-	-	-	-	५,२१,२१,१७७
४.	बीमाकोषमा सेरेको रकम	-	(२,९४,८३,८३४)	-	-	-	-	-	-	२,९४,८३,८३४	-	-
५.	प्रस्तावित लाभांश	-	२६,३१,५७९	-	-	-	-	-	-	-	-	२६,३१,५७९
६.	स्थगन कर (Deferred Tax)	-	१४,५२,१२९	-	-	-	-	-	(१४,५२,१२९)	-	-	-
	जम्मा	१२,५०,००,०००	४८,४५,७७६	५,००,००,०००	९५,४०,२८२	-	-	-	१५,९५,६१२	९,२३,६५,२३३	-	२८,३३,४६,९०३

द्विप प्रकाश पाण्डे
प्रमुख कार्यकारी अधिकृत

काठमाडौं
२०६९/११/२२

आँ छिरी शेर्पा
संचालक

नितेश रत्न तुलाधर
लेखा प्रमुख

रमेश कुमार लुइटेल्
संचालक

राजेश्वर प्रसाद श्रेष्ठ
संचालक

गौरव अग्रवाल
संचालक

किरण शेखर अमात्य
संचालक

प्रदीप जंग पाण्डे
संचालक

आई.पि. कर्माचार्य
संचालक

संलग्न प्रतिवेदन अनुसार

सि.ए., गोपाल प्रसाद राजवाहक
साम्भेदार
नि. जि.पी. राजवाहक एण्ड कं.
चार्टर्ड एकाउण्टेण्टस्

बिकास जगबहादुर राणा
अध्यक्ष

शिखर इन्स्योरेन्स कम्पनी लिमिटेड

आ.व. २०६८/०६९ को नगद प्रवाहको विवरण

क्र.सं.	विवरण	यस वर्ष	गत वर्ष
क.	कारोबार संचालनबाट नगद प्रवाह		
	बीमाशुल्क आम्दानी	६६,४०,३७,५३२	६१,२३,२७,७७२
	पुनर्बीमा शुल्क आम्दानी	२०,७३,६५४	२०,७६,१९८
	पुनर्बीमा कमिशन आम्दानी	८,८२,१५,६५८	७,५७,९९,४५८
	अन्य प्रत्यक्ष आम्दानी	-	-
	पुनर्बीमकबाट प्राप्त दावी रिक्भरी	७१,७३,१०,१८१	२५,२८,२३,७००
	पुनर्बीमा शुल्क भुक्तानी	(८१,५७,५९,४६६)	(४०,७१,२२,४६०)
	पुनर्बीमा कमिशन भुक्तानी	(५,४८,९३५)	(५,११,००२)
	अभिकर्ता कमिशन भुक्तानी	(२,८८,९०,८०२)	(२,४१,१३,३६४)
	दावी भुक्तानी	(८३,७९,५१,६१३)	(३३,९२,३९,४५५)
	सेवा शुल्क भुक्तानी	(१,९८,६६४)	(१३,७५,२४५)
	व्यवस्थापन खर्च भुक्तानी	(७,२१,१६,७४६)	(५,८९,६१,१३१)
	कर्मचारी बोनस भुक्तानी	(९४,४६,२६५)	(१३,४०,४७४)
	आयकर भुक्तानी	(४,०४,०६,१८६)	(१,३०,५४,३१४)
	चालु सम्पत्तिमा (वृद्धि)/कमी	३९,९१,५३८	(२,०४,४३,७३५)
चालु दायित्वमा वृद्धि/(कमी)	१६,७५,८८,२३६	४८,५७,८८१	
कारोबार संचालनबाट खुद नगद प्रवाह (क)	३७,८९,८१,१२३	८,१७,२३,८२९	
ख.	लगानी गतिविधिबाट नगद प्रवाह		
	स्थिर सम्पत्तिमा (वृद्धि)/कमी	(१,३२,५४,१७७)	(३,८३,१०,३७१)
	सरकारी र सरकारको जमानत प्राप्त सेक्युरिटीमा लगानीमा (वृद्धि)/कमी	(९२,९६,८४५)	(१,२८,७५,०००)
	बैंक तथा वित्तीय संस्थाको मुद्दती निक्षेपमा लगानीमा (वृद्धि)/कमी	(१,४५,००,०००)	(२,७७,७५,०००)
	बैंक तथा वित्तीय संस्थाको अन्य निक्षेप लगानीमा (वृद्धि)/कमी	(५०,००,०००)	(७५,००,०००)
	इक्यूटी शेयर लगानीमा (वृद्धि)/कमी	(१०,००,०००)	-
	अग्राधिकार शेयर / डिबेन्चरमा लगानीमा (वृद्धि)/कमी	-	-
	अन्य लगानीमा (वृद्धि)/कमी	-	-
	पेशकी तथा कर्जा (वृद्धि)/कमी	-	-
	भुक्तानी प्राप्त व्याज आम्दानी (लगानीमा)	३,२४,६४,४९८	२,८९,३१,७२३
	भुक्तानी प्राप्त डिभिडेन्ड	-	-
	भाडा आम्दानी	८७,३८,५३१	११,०६,६२७
	भुक्तानी प्राप्त व्याज आम्दानी (कर्जामा)	-	-
	अन्य अप्रत्यक्ष आम्दानी	१,०३,८८,१०८	२,०८,५८४
	लगानी गतिविधिबाट खुद नगद प्रवाह (ख)	८५,४०,११५	(५,६२,१३,४३७)
ग.	वित्तीय स्रोत कारोबारबाट नगद प्रवाह		
	शेयरबाट प्राप्त रकम	-	-
	तिर्न बाँकी सापटीमा (वृद्धि)/कमी	(३,०२,४६,२८३)	(४४,०६,४८७)
	अल्पकालीन ऋणमा (वृद्धि)/कमी	८,२०,०४२	१,७२,८१,९९६
	ऋण सापटीमा व्याज भुक्तानी	(७४,०३,९५७)	(१४,४१,९०८)
	लाभांश भुक्तानी	(१,४४,८३,४२३)	(३,२०१)
	शेयर निष्काशन खर्च	-	-
	वित्तीय स्रोत कारोबारबाट खुद नगद प्रवाह (ग)	(५,१३,१३,६२२)	१,१४,३०,४००
	यस वर्षको सम्पूर्ण गतिविधिबाट खुद नगद प्रवाह = (क)+(ख)+(ग)	(४८,७५,३८४)	३,६९,७०,७९३
	नगद तथा बैंकमा रहेको शुरु मौज्दात	९,०३,३६,८४६	५,३३,६६,०५३
नगद तथा बैंकमा रहेको अन्तिम मौज्दात	८,५४,६१,४६३	९,०३,३६,८४६	

दिप प्रकाश पाण्डे
प्रमुख कार्यकारी अधिकृत

आँ छिरी शोर्पा
संचालक

रमेश कुमार लुइँटेल
संचालक

गौरव अग्रवाल
संचालक

प्रदीप जंग पाण्डे
संचालक

संलग्न प्रतिवेदन अनुसार

काठमाडौं
२०६९/११/२२

निलेश रत्न तुलाधर राजेन्द्र प्रसाद श्रेष्ठ
लेखा प्रमुख

किरण शोखर अमात्य आई.पि. कर्माचार्य
संचालक

बिकास जंगबहादुर राणा
संचालक

संचालक

अध्यक्ष

सि.ए., गोपाल प्रसाद राजवाहक
साम्भेदार
नि. जि.पी. राजवाहक एण्ड कं.
चार्टर्ड एकाउण्टेण्ट्स

शिखर इन्स्योरेन्स कम्पनी लिमिटेड
आर्थिक वर्ष २०६८/०६९ को एकिकृत आय-व्यय हिसाब

क्र.सं.	विवरण	अनुसूची	यस वर्ष	गत वर्ष
	आय			
१.	बीमाशुल्क (खुद)	१	२७,१७,५२,१६६	१९,४७,६३,६७९
२.	पुनर्बीमा कमिशन आय		८,८२,१५,६५८	७,५७,९९,४५८
३.	लगानी, कर्जा तथा अन्यबाट आय	२	३,४३,०८,१७५	१,९२,८८,८६६
४.	अन्य प्रत्यक्ष आय		-	-
५.	आर्थिक वर्षको शुरुको भुक्तानी हुन बाँकी दावी वापत व्यवस्था		८,०३,९१,०९७	५,१३,११,५७५
६.	आर्थिक वर्षको शुरुको असमाप्त जोखिम वापत व्यवस्था		१०,१०,९७,६२४	१०,३१,२६,०४७
	जम्मा आय (क)		५७,५७,६४,७१९	४४,४२,८९,६२४
	व्यय			
७.	दावी भुक्तानी (खुद)	३	१२,०८,२९,३३०	८,६४,१५,७५५
८.	अभिकर्ता कमिशन		३,०१,२२,८६८	२,३१,६१,०५३
९.	पुनर्बीमा कमिशन खर्च		५,४८,९३५	५,११,००२
१०.	सेवा शुल्क (खुद)	४	२७,१७,५२२	१९,४७,६३७
११.	अन्य प्रत्यक्ष खर्च		-	-
१२.	व्यवस्थापन खर्च	५	८,८०,१५,८३६	६,३६,८३,८९१
१३.	आर्थिक वर्षको अन्त्यमा भुक्तानी हुन बाँकी दावी वापत व्यवस्था	६	१०,५४,७४,७२६	८,०३,९१,०९६
१४.	आर्थिक वर्षको अन्त्यमा असमाप्त जोखिम वापत व्यवस्था		१३,८५,२८,१५८	१०,१०,९७,६२४
	जम्मा व्यय (ख)		४८,६२,३७,३७६	३५,७२,०८,०५८
१५.	नाफा-नोक्सान हिसाबमा सारेको वचत/(नोक्सान) = (क)-(ख)		८,९५,२७,३४४	८,७०,८१,५६७

अनुसूची १ देखि ६ सम्म यसका अभिन्न अंग हुन् ।

दिप प्रकाश पाण्डे
प्रमुख कार्यकारी अधिकृत

आँ छिरी शोर्पा
संचालक

रमेश कुमार लुईटेल
संचालक

गौरव अग्रवाल
संचालक

प्रदीप जंग पाण्डे
संचालक

संलग्न प्रतिवेदन अनुसार

काठमाडौं
२०६९/११/२२ लेखा प्रमुख

निलेश रत्न तुलाधर राजेन्द्र प्रसाद श्रेष्ठ
संचालक

किरण शेखर अमात्य आई.पि.
संचालक

कर्माचार्य
संचालक

बिकास जंगबहादुर राणा
अध्यक्ष

सि.ए., गोपाल प्रसाद राजवाहक
साभेदार
नि. जि.पी. राजवाहक एण्ड कं.
चार्टर्ड एकाउण्टेण्ट्स

शिखर इन्स्योरेन्स कम्पनी लिमिटेड
आर्थिक वर्ष २०६८/०६९ को अग्नि बीमाको आय-व्यय हिसाब

क्र.सं.	विवरण	अनुसूची	यस वर्ष	गत वर्ष
	आय			
१.	बीमाशुल्क (खुद)	१	३,१५,०५,१८२	९०,५७,६७२
२.	पुनर्बीमा कमिशन आय		२,६२,४५,६४९	२,७८,५२,३२३
३.	लगानी, कर्जा तथा अन्यबाट आय	२	४८,३६,९७३	२२,६६,२५५
४.	अन्य प्रत्यक्ष आय		-	-
५.	आर्थिक वर्षको शुरुको भुक्तानी हुन बाँकी दावी वापत व्यवस्था		५,३७,६४१	६,२५,२०४
६.	आर्थिक वर्षको शुरुको असमाप्त जोखिम वापत व्यवस्था		४५,२८,८३६	६५,५४,७८२
	जम्मा आय (क)		६,७६,५४,२८१	४,६३,५६,२३६
	व्यय			
७.	दावी भुक्तानी (खुद)	३	९,०१,०८६	२०,६३,०२१
८.	अभिकर्ता कमिशन		६५,२८,६१९	४७,१०,७५७
९.	पुनर्बीमा कमिशन खर्च		४,०९,३४५	३,१६,९७८
१०.	सेवा शुल्क (खुद)	४	३,१५,०५२	९०,५७७
११.	अन्य प्रत्यक्ष खर्च		-	-
१२.	व्यवस्थापन खर्च	५	९९,६९,५२७	८९,८७,९६१
१३.	आर्थिक वर्षको अन्त्यमा भुक्तानी हुन बाँकी दावी वापत व्यवस्था	६	६४,२२,०३२	५,३७,६४१
१४.	आर्थिक वर्षको अन्त्यमा असमाप्त जोखिम वापत व्यवस्था		१,५७,५२,५९१	४५,२८,८३६
	जम्मा व्यय (ख)		४,०२,९८,२५२	२,१२,३५,७७०
१५.	नाफा-नोक्सान हिसाबमा सारेको वचत/(नोक्सान) = (क)-(ख)		२,७३,५६,०२९	२,५१,२०,४६६

अनुसूची १ देखि ६ सम्म यसका अभिन्न अंग हुन् ।

दिप प्रकाश पाण्डे
प्रमुख कार्यकारी अधिकृत

आँ छिरी शर्पा
संचालक

रमेश कुमार लुईटेल
संचालक

गौरव अग्रवाल
संचालक

प्रदीप जंग पाण्डे
संचालक

संलग्न प्रतिवेदन अनुसार

काठमाडौं
२०६९/११/२२ लेखा प्रमुख

निलेश रत्न तुलाधर राजेन्द्र प्रसाद श्रेष्ठ
संचालक

किरण शेखर अमान्य आई.पि.
संचालक

कर्मचार्य विकास
संचालक

जंगबहादुर राणा
अध्यक्ष

सि.ए., गोपाल प्रसाद राजवाहक
साभेदार
नि. जि.पी. राजवाहक एण्ड कं.
चार्टर्ड एकाउण्टेण्ट्स

शिखर इन्स्योरेन्स कम्पनी लिमिटेड
आर्थिक वर्ष २०६८/०६९ को सामुद्रिक बीमाको आय-व्यय हिसाब

क्र.सं.	विवरण	अनुसूची	यस वर्ष	गत वर्ष
	आय			
१.	बीमाशुल्क (खुद)	१	४४,९०,७८६	१४,०२,४०१
२.	पुनर्बीमा कमिशन आय		१,१८,०४,११७	१,११,९१,१२६
३.	लगानी, कर्जा तथा अन्यबाट आय	२	१६,७७,५०२	१०,०८,२०७
४.	अन्य प्रत्यक्ष आय		-	-
५.	आर्थिक वर्षको शुरुको भुक्तानी हुन बाँकी दावी वापत व्यवस्था		१६,०२,३२६	११,१७,३८०
६.	आर्थिक वर्षको शुरुको असमाप्त जोखिम वापत व्यवस्था		४४,१६,९८५	५९,०७,४७५
	जम्मा आय (क)		२,३९,९१,७१७	२,०६,२६,५८९
	व्यय			
७.	दावी भुक्तानी (खुद)	३	१७,५२,४८१	१५,८७,७३४
८.	अभिकर्ता कमिशन		१४,६८,७११	१५,६३,१२८
९.	पुनर्बीमा कमिशन खर्च		२६,११७	७,३९१
१०.	सेवा शुल्क (खुद)	४	४४,९०८	१४,०२४
११.	अन्य प्रत्यक्ष खर्च		-	-
१२.	व्यवस्थापन खर्च	५	३२,७१,८०५	३१,६६,८५६
१३.	आर्थिक वर्षको अन्त्यमा भुक्तानी हुन बाँकी दावी वापत व्यवस्था	६	२७,३५,८१६	१६,०२,३२६
१४.	आर्थिक वर्षको अन्त्यमा असमाप्त जोखिम वापत व्यवस्था		४८,९७,४६८	४४,१६,९८५
	जम्मा व्यय (ख)		१,४१,९७,३०५	१,२३,५८,४४४
१५.	नाफा-नोक्सान हिसाबमा सारेको वचत/(नोक्सान) = (क)-(ख)		९७,९४,४११	८२,६८,१४५

अनुसूची १ देखि ६ सम्म यसका अभिन्न अंग हुन् ।

दिप प्रकाश पाण्डे
प्रमुख कार्यकारी अधिकृत

आँ छिरी शेर्पा
संचालक

रमेश कुमार लुईटेल
संचालक

गौरव अग्रवाल
संचालक

प्रदीप जंग पाण्डे
संचालक

संलग्न प्रतिवेदन अनुसार

काठमाडौं
२०६९/११/२२

निलेश रत्न तुलाधर राजेन्द्र प्रसाद श्रेष्ठ
लेखा प्रमुख

संचालक

किरण शेखर अमात्य आई.पि.
संचालक

कर्मचार्य
संचालक

बिकास जंगबहादुर राणा
अध्यक्ष

सि.ए., गोपाल प्रसाद राजवाहक
साभेदार
नि. जि.पी. राजवाहक एण्ड कं.
चार्टर्ड एकाउण्टेण्टस्

शिखर इन्स्योरेन्स कम्पनी लिमिटेड
आर्थिक वर्ष २०६८/०६९ को मोटर बीमाको आय-व्यय हिसाब

क्र.सं.	विवरण	अनुसूची	यस वर्ष	गत वर्ष
	आय			
१.	बीमाशुल्क (खुद)	१	२१,०७,८४,६२८	१७,२२,०८,५०८
२.	पुनर्बीमा कमिशन आय		९९,६९,७२२	५७,७४,९८४
३.	लगानी, कर्जा तथा अन्यबाट आय	२	२,२८,८२,५६३	१,३३,२८,३५६
४.	अन्य प्रत्यक्ष आय		-	-
५.	आर्थिक वर्षको शुरुको भुक्तानी हुन बाँकी दावी वापत व्यवस्था		७,३६,८१,३५२	४,६३,४६,४३५
६.	आर्थिक वर्षको शुरुको असमाप्त जोखिम वापत व्यवस्था		८,६१,०४,२५४	७,९७,६५,६३४
	जम्मा आय (क)		४०,३४,२२,५२०	३१,७४,२३,९१७
	व्यय			
७.	दावी भुक्तानी (खुद)	३	१०,५५,९४,५६८	७,४९,५२,९६४
८.	अभिकर्ता कमिशन		१,४८,२२,८२९	१,१५,३७,५६६
९.	पुनर्बीमा कमिशन खर्च		३३,५५०	४,२७३
१०.	सेवा शुल्क (खुद)	४	२१,०७,८४६	१७,२२,०८५
११.	अन्य प्रत्यक्ष खर्च		-	-
१२.	व्यवस्थापन खर्च	५	२,६३,०७,१३६	२,२८,७८,९५६
१३.	आर्थिक वर्षको अन्त्यमा भुक्तानी हुन बाँकी दावी वापत व्यवस्था	६	८,५२,०२,२७२	७,३६,८१,३५२
१४.	आर्थिक वर्षको अन्त्यमा असमाप्त जोखिम वापत व्यवस्था		१०,५३,९२,३१४	८,६१,०४,२५४
	जम्मा व्यय (ख)		३३,९४,६०,५१६	२७,०८,८१,४५१
१५.	नाफा-नोक्सान हिसाबमा सारेको वचत/(नोक्सान) = (क)-(ख)		६,३९,६२,००४	४,६५,४२,४६६

अनुसूची १ देखि ६ सम्म यसका अभिन्न अंग हुन् ।

दिप प्रकाश पाण्डे
प्रमुख कार्यकारी अधिकृत

आँ छिरी शर्पा
संचालक

रमेश कुमार लुईटेल
संचालक

गौरव अग्रवाल
संचालक

प्रदीप जंग पाण्डे
संचालक

संलग्न प्रतिवेदन अनुसार

काठमाडौं
२०६९/११/२२ लेखा प्रमुख

निलेश रत्न तुलाधर राजेन्द्र प्रसाद श्रेष्ठ
संचालक

किरण शेखर अमान्य आई.पि.
संचालक

कर्मचार्य
संचालक

बिकास जंगबहादुर राणा
अध्यक्ष

सि.ए., गोपाल प्रसाद राजवाहक
साभेदार
नि. जि.पी. राजवाहक एण्ड कं.
चार्टर्ड एकाउण्टेण्टस्

शिखर इन्स्योरेन्स कम्पनी लिमिटेड
आर्थिक वर्ष २०६८/०६९ को इन्जिनियरिङ्ग बीमाको आय-व्यय हिसाब

क्र.सं.	विवरण	अनुसूची	यस वर्ष	गत वर्ष
	आय			
१.	बीमाशुल्क (खुद)	१	४४,११,२०५	२१,४६,३६३
२.	पुनर्बीमा कमिशन आय		६३,६७,३००	५६,७४,१७५
३.	लगानी, कर्जा तथा अन्यबाट आय	२	९,५४,३०८	४,७७,९८५
४.	अन्य प्रत्यक्ष आय		-	-
५.	आर्थिक वर्षको शुरुको भुक्तानी हुन बाँकी दावी वापत व्यवस्था		२५,१६,१६१	७,०२,७०४
६.	आर्थिक वर्षको शुरुको असमाप्त जोखिम वापत व्यवस्था		१०,७३,१८१	१४,९६,९१२
	जम्मा आय (क)		१,५३,२२,१५५	१,०४,९८,१३९
	व्यय			
७.	दावी भुक्तानी (खुद)	३	१७,९९,२९३	७,९८,०९३
८.	अभिकर्ता कमिशन		१६,९७,५८९	१३,४५,५८७
९.	पुनर्बीमा कमिशन खर्च		२४,०५९	७२,८१४
१०.	सेवा शुल्क (खुद)	४	४४,११२	२१,४६४
११.	अन्य प्रत्यक्ष खर्च		-	-
१२.	व्यवस्थापन खर्च	५	२७,२०,२९२	२५,४८,०१६
१३.	आर्थिक वर्षको अन्त्यमा भुक्तानी हुन बाँकी दावी वापत व्यवस्था	६	४६,४२,१२३	२५,१६,१६१
१४.	आर्थिक वर्षको अन्त्यमा असमाप्त जोखिम वापत व्यवस्था		२२,०५,६०२	१०,७३,१८१
	जम्मा व्यय (ख)		१,३१,३३,०७०	८३,७५,३१६
१५.	नाफा-नोक्सान हिसाबमा सारेको वचत/(नोक्सान) = (क)-(ख)		२१,८९,०८५	२१,२२,८२३

अनुसूची १ देखि ६ सम्म यसका अभिन्न अंग हुन् ।

दिप प्रकाश पाण्डे
प्रमुख कार्यकारी अधिकृत

आँ छिरी शेर्पा
संचालक

रमेश कुमार लुङ्गटेल
संचालक

गौरव अग्रवाल
संचालक

प्रदीप जंग पाण्डे
संचालक

संलग्न प्रतिवेदन अनुसार

काठमाडौं
२०६९/११/२२

निलेश रत्न तुलाधर राजेन्द्र प्रसाद श्रेष्ठ
लेखा प्रमुख

संचालक

किरण शेखर अमात्य आई.पि.
संचालक

कर्माचार्य विकास जंगबहादुर राणा
संचालक

अध्यक्ष

सि.ए., गोपाल प्रसाद राजवाहक
साभेदार
नि. जि.पी. राजवाहक एण्ड कं.
चार्टर्ड एकाउण्टेण्टस्

शिखर इन्स्योरेन्स कम्पनी लिमिटेड
आर्थिक वर्ष २०६८/०६९ को हवाई बीमाको आय-व्यय हिसाब

क्र.सं.	विवरण	अनुसूची	यस वर्ष	गत वर्ष
	आय			
१.	बीमाशुल्क (खुद)	१	१२,९२,४१५	१९,९८,३०८
२.	पुनर्बीमा कमिशन आय		१,०४,९८,११०	४८,६३,६३३
३.	लगानी, कर्जा तथा अन्यबाट आय	२	९,६४,२१४	६,९१,२०२
४.	अन्य प्रत्यक्ष आय		-	-
५.	आर्थिक वर्षको शुरुको भुक्तानी हुन बाँकी दावी वापत व्यवस्था		-	-
६.	आर्थिक वर्षको शुरुको असमाप्त जोखिम वापत व्यवस्था		९,९९,१५४	५२,६९,१२२
	जम्मा आय (क)		१,३७,५३,८९३	१,२८,२२,२६५
	व्यय			
७.	दावी भुक्तानी (खुद)	३	१६,५३,७०९	८,४६,३९१
८.	अभिकर्ता कमिशन		१,७६,४७१	-
९.	पुनर्बीमा कमिशन खर्च		-	-
१०.	सेवा शुल्क (खुद)	४	१२,९२४	१९,९८३
११.	अन्य प्रत्यक्ष खर्च		-	-
१२.	व्यवस्थापन खर्च	५	३,४७,७८,९२३	१,७४,६३,४५२
१३.	आर्थिक वर्षको अन्त्यमा भुक्तानी हुन बाँकी दावी वापत व्यवस्था	६	१४,८८,९८४	-
१४.	आर्थिक वर्षको अन्त्यमा असमाप्त जोखिम वापत व्यवस्था		६,४६,२०८	९,९९,१५४
	जम्मा व्यय (ख)		३,८७,५७,२१८	१,९३,२८,९८०
१५.	नाफा-नोक्सान हिसाबमा सारेको वचत/(नोक्सान) = (क)-(ख)		(२,५०,०३,३२५)	(६५,०६,७१५)

अनुसूची १ देखि ६ सम्म यसका अभिन्न अंग हुन् ।

दिप प्रकाश पाण्डे
प्रमुख कार्यकारी अधिकृत

आँ छिरी शर्मा
संचालक

रमेश कुमार लुईटेल
संचालक

गौरव अग्रवाल
संचालक

प्रदीप जंग पाण्डे
संचालक

संलग्न प्रतिवेदन अनुसार

काठमाडौं
२०६९/११/२२ लेखा प्रमुख

निलेश रत्न तुलाधर राजेन्द्र प्रसाद श्रेष्ठ
संचालक

किरण शेखर अमान्य आई.पि.
संचालक

कर्मचार्य
संचालक

बिकास जंगबहादुर राणा
अध्यक्ष

सि.ए., गोपाल प्रसाद राजवाहक
साभेदार
नि. जि.पी. राजवाहक एण्ड कं.
चार्टर्ड एकाउण्टेण्टस्

शिखर इन्स्योरेन्स कम्पनी लिमिटेड
आर्थिक वर्ष २०६८/०६९ को विविध बीमाको आय-व्यय हिसाब

क्र.सं.	विवरण	अनुसूची	यस वर्ष	गत वर्ष
	आय			
१.	बीमाशुल्क (खुद)	१	१,९२,६७,९४९	७९,५०,४२७
२.	पुनर्बीमा कमिशन आय		२,३३,३०,७६०	२,०४,४३,२१७
३.	लगानी, कर्जा तथा अन्यबाट आय	२	२९,९२,६१५	१५,१६,८६१
४.	अन्य प्रत्यक्ष आय		-	-
५.	आर्थिक वर्षको शुरुको भुक्तानी हुन बाँकी दावी वापत व्यवस्था		२०,५३,६१६	२५,१९,८५२
६.	आर्थिक वर्षको शुरुको असमाप्त जोखिम वापत व्यवस्था		३९,७५,२१४	४१,३२,१२२
	जम्मा आय (क)		५,१६,२०,१५४	३,६५,६२,४७९
	व्यय			
७.	दावी भुक्तानी (खुद)	३	९१,२८,१९३	६१,६७,५५२
८.	अभिकर्ता कमिशन		५४,२८,६५०	४०,०४,०१५
९.	पुनर्बीमा कमिशन खर्च		५५,८६३	१,०९,५४५
१०.	सेवा शुल्क (खुद)	४	१,९२,६७९	७९,५०४
११.	अन्य प्रत्यक्ष खर्च		-	-
१२.	व्यवस्थापन खर्च	५	१,०९,६८,१५३	८६,३८,६५०
१३.	आर्थिक वर्षको अन्त्यमा भुक्तानी हुन बाँकी दावी वापत व्यवस्था	६	४९,८३,५००	२०,५३,६१६
१४.	आर्थिक वर्षको अन्त्यमा असमाप्त जोखिम वापत व्यवस्था		९६,३३,९७५	३९,७५,२१४
	जम्मा व्यय (ख)		४,०३,९१,०१३	२,५०,२८,०९६
१५.	नाफा-नोक्सान हिसाबमा सारेको वचत/(नोक्सान) = (क)-(ख)		१,१२,२९,१४१	१,१५,३४,३८३

अनुसूची १ देखि ६ सम्म यसका अभिन्न अंग हुन् ।

दिप प्रकाश पाण्डे
प्रमुख कार्यकारी अधिकृत

आँ छिरी शोर्पा
संचालक

रमेश कुमार लुईटेल
संचालक

गौरव अग्रवाल
संचालक

प्रदीप जंग पाण्डे
संचालक

संलग्न प्रतिवेदन अनुसार

काठमाडौं
२०६९/११/२२ लेखा प्रमुख

निलेश रत्न तुलाधर राजेन्द्र प्रसाद श्रेष्ठ
संचालक

किरण शेखर अमात्य आई.पि.
संचालक

कर्मचार्य विकास जंगबहादुर राणा
संचालक

अध्यक्ष

सि.ए., गोपाल प्रसाद राजवाहक
साभेदार
नि. जि.पी. राजवाहक एण्ड कं.
चार्टर्ड एकाउण्टेण्टस्

(क) बीमाशुल्क (खुद)

अनुसूची- १

क्र.सं.	बीमाको किसिम	कुल बीमाशुल्क		पुनर्बीमा शुल्क भुक्तानी (Ceded)		बीमाशुल्क (खुद)	
		यस वर्ष	गत वर्ष	यस वर्ष	गत वर्ष	यस वर्ष	गत वर्ष
१.	अग्नि बीमा	१०,२२,४५,३११	८,८८,८२,९८६	७,०७,४०,१२९	७,९८,२५,३१४	३,१५,०५,१८२	९०,५७,६७२
२.	सामुद्रिक बीमा	३,२५,७६,५६८	३,०८,९९,२६९	२,८०,८५,७८२	२,९४,९६,८६८	४४,९०,७८६	१४,०२,४०१
३.	मोटर बीमा	२६,४४,२५,५४७	२२,३२,६०,१५९	५,३६,४०,९९९	५,१०,५१,६५१	२१,०७,८४,६२८	१७,२२,०८,५०८
४.	इन्जिनियरिङ्ग बीमा	२,७५,९४,५०९	२,५३,८०,६९६	२,३१,८३,३०४	२,३२,३४,३३३	४४,११,२०५	२१,४६,३६३
५.	हवाई बीमा	३२,९६,९२,७८७	१६,१५,६१,८०६	३२,८४,००,३७२	१५,९५,६३,४९८	१२,९२,४१५	१९,९८,३०८
६.	विविध बीमा	१०,९५,७६,४६३	८,४४,१९,०५४	९,०३,०८,५१४	७,६४,६८,६२७	१,९२,६७,९४९	७९,५०,४२७
	जम्मा	८६,६१,११,१८६	६१,४४,०३,९७०	५९,४३,५९,०२०	४१,९६,४०,२९१	२७,१७,५२,१६६	१९,४७,६३,६७९

(ख) कुल बीमाशुल्क

क्र.सं.	बीमाको किसिम	प्रत्यक्ष बीमाशुल्क		प्राप्त पुनर्बीमा शुल्क (Accepted)		कुल बीमाशुल्क (खुद)	
		यस वर्ष	गत वर्ष	यस वर्ष	गत वर्ष	यस वर्ष	गत वर्ष
१.	अग्नि बीमा	१०,०९,८५,८७७	८,७८,६२,१९९	१२,५९,४३४	१०,२०,७८७	१०,२२,४५,३११	८,८८,८२,९८६
२.	सामुद्रिक बीमा	३,२४,६७,७४६	३,०८,६१,०५३	१,०८,८२२	३८,२१६	३,२५,७६,५६८	३,०८,९९,२६९
३.	मोटर बीमा	२६,४०,७२,३६५	२२,३२,००,५१५	३,५३,१८२	५९,६४४	२६,४४,२५,५४७	२२,३२,६०,१५९
४.	इन्जिनियरिङ्ग बीमा	२,७४,७१,२६०	२,४९,१८,३६९	१,२३,२४९	४,६२,३२७	२,७५,९४,५०९	२,५३,८०,६९६
५.	हवाई बीमा	३२,९६,९२,७८७	१६,१५,६१,८०६	-	-	३२,९६,९२,७८७	१६,१५,६१,८०६
६.	विविध बीमा	१०,९३,४७,४९६	८,३९,२३,८३०	२,२८,९६७	४,९५,२२४	१०,९५,७६,४६३	८,४४,१९,०५४
	जम्मा	८६,४०,३७,५३२	६१,२३,२७,७७२	२०,७३,६५४	२०,७६,१९८	८६,६१,११,१८६	६१,४४,०३,९७०

लगानी, कर्जा तथा अन्यबाट आय

अनुसूची- २

क्र.सं.	विवरण	यस वर्ष	गत वर्ष
१.	सरकारी र सरकारको जमानत प्राप्त सेक्युरिटीबाट आय	२८,६८,३३०	१६,४५,७९६
२.	वाणिज्य बैंकको मुद्दती निक्षेपबाट आय	१,८७,७३,८९१	१,७१,२८,८०९
३.	विकास बैंकको मुद्दती निक्षेपबाट आय	५४,९१,०२१	५०,२६,४७६
४.	नागरिक लगानी योजनाबाट आय	-	-
५.	वित्तीय संस्थाको मुद्दती निक्षेपबाट आय	२३,४४,९२१	२३,२५,१६१
६.	पब्लिक कम्पनीको साधारण शेयरबाट लाभांश	-	-
७.	अग्राधिकार शेयरबाट लाभांश	-	-
८.	बैंक तथा वित्तीय संस्थाको डिबेन्चरबाट आय	१२,०९,८६३	३,०९,८६३
९.	अन्य (विवरण खुलाउने) बाट आय	१,०३,५१,७९३	११,०६,६२७
१०.	कर्जाबाट आय	-	-
११.	अन्य निक्षेपबाट (मुद्दती बाहेक) आय	२६,०३,९९३	१८,८२,५९३
१२.	लगानी बिक्रीमा नाफा न्यून: लगानी बिक्रीमा नोक्सान	-	-
१३.	लगानी (खरिद) मा नाफा न्यून: स्थिर सम्पत्ति बिक्रीबाट नोक्सान	-	-
१४.	स्थिर सम्पत्ति बिक्रीबाट नाफा न्यून: स्थिर सम्पत्ति बिक्रीबाट नोक्सान	-	-
१५.	खाता अपलेखन	-	-
१६.	अघिल्ला वर्षसंग सम्बन्धित आय	-	-
१७.	अन्य आय	१,०३,८८,१०८	२,०८,५८४
	जम्मा	५,४०,३१,८४०	२,९६,३३,९०९

लगानी, कर्जा तथा अन्यबाट आयको बाँडफाँड

क्र.सं.	विवरण	यस वर्ष	गत वर्ष
१.	नाफा-नोक्सान हिसाबमा सारेको	१,९७,२३,६६५	१,०३,४५,०४३
२.	अग्नि बीमाको आय-व्यय हिसाबमा सारेको	४८,३६,९७३	२२,६६,२५५
३.	सामुद्रिक बीमाको आय-व्यय हिसाबमा सारेको	१६,७७,५०२	१०,०८,२०७
४.	मोटर बीमाको आय-व्यय हिसाबमा सारेको	२,२८,८२,५६३	१,३३,२८,३५६
५.	इन्जिनियरिङ्ग बीमाको आय-व्यय हिसाबमा सारेको	९,५४,३०८	४,७७,९८५
६.	हवाई बीमाको आय-व्यय हिसाबमा सारेको	९,६४,२१४	६,९१,२०२
७.	विविध बीमाको आय-व्यय हिसाबमा सारेको	२९,९२,६१५	१५,१६,८६१
	जम्मा	५,४०,३१,८४०	२,९६,३३,९०९

दावी भुक्तानी
अनुसूची- ३

क्र.सं.	बीमाको किसिम	चालु आव.मा परेको दावी भुक्तानी		एक आव. अघि परेको दावी भुक्तानी		हुई आव. अघि परेको दावी भुक्तानी		कुल दावी भुक्तानी		कुल दावी भुक्तानीमा पुनर्बीमाकर्त्रो हिस्सा		दावी (खुद)	
		यस वर्ष	गत वर्ष	यस वर्ष	गत वर्ष	यस वर्ष	गत वर्ष	यस वर्ष	गत वर्ष	यस वर्ष	गत वर्ष	यस वर्ष	गत वर्ष
१	अग्नि	५०,७७१.८५	१२,३८५.५४	३३,४३६.७१	६,८५४	३५,४१२.२२	६,८५४	६४,२७७.७१	१४,२२,४०९	७८,२६,६५५	७३,५९,३८८	९,०१,०८६	२०,६३,०२१
२	सामुद्रिक	१,४६,८३५.२८	२९,१४,२७८	४८,२७४.३०	५,४२,४३०	१,५०,६००	२,००,५३३.८८	७८,८७२.७३	१,८३,००९.०७	६२,९९,५३९	६२,९९,५३९	१७,५२,४८१	१५,८७७.३४
३	मोटर	६,८२,६१.८९	५,०४,४८.१२	५,३९,७३.००	४,६२,०६.२७	७,३२,६२४	१२,७४,६३३.८७	९,७३,८६९.५१	२,१८,६६,३०३	२,२४,३३,९८७	१०,५५,९४,६८८	७,४९,५९६	७,४९,५९६
४	इन्जिनरीयर्सिङ	९१,३६,४८२	९,३३,५६१	१,०३,८७४.७८	१४,०८,१९०	३,४६,६४९	२,३६,४२१.५०	२६,८५,३९१	२,१८,४२,८५७	१८,८८,२९८	१७,९९,२९३	७,६८,०९३	७,६८,०९३
५	हवाई	६०,१५,९३७.२०	१९,०५,३१,००८	-	-	-	६०,१५,९३७.२०	१९,०५,३१,००८	५९,९९,४०,०११	१८,९६,८४,६१७	१८,९६,८४,६१७	१६,५३,७०९	८,४६,३९१
६	विविध	४,४२,२६,४४१	२,८९,०१,९०७	३१,३२,०४५	२२,७७,६५३	१,४६,८६३	४,७३,५८,४८५	३,९३,२६९,४२३	३,८२,३०,२२२	२,५१,५८,८८७	९१,२८,१९३	६१,६७,५५२	६१,६७,५५२
	जम्मा	७४,२९,७९,४०७	२७,४९,६७,४२९	७,५९,६३,९२४	६,२५,४४,१६९	९,९६,१७५	६२,८८,६५८	३३,९२,३९,४५६	३३,९२,३९,४५६	७०,८०,०९,९८६	२५,२८,२३,७००	१२,०८,२९,३३०	८,६४,१५,७५४

सेवा शुल्क (खुद)
अनुसूची- ४

क्र.सं.	बीमाको किसिम	कुल सेवा शुल्क		कुल सेवा शुल्कमा पुनर्बीमाकर्त्रो हिस्सा		सेवा शुल्क (खुद)	
		यस वर्ष	गत वर्ष	यस वर्ष	गत वर्ष	यस वर्ष	गत वर्ष
१	अग्नि बीमा	१०,२२,४५३	८,८८,८३०	७,०७,४०१	७,९८,२५३	३,१५,०५२	९,०,५७७
२	सामुद्रिक बीमा	३,२५,७६६	३,०८,९९३	२,८०,८५८	२,९४,९६९	४४,९०८	१४,०२४
३	मोटर बीमा	२६,४४,२५५	२२,३२,६०२	५,३६,४०९	५,१०,५१७	२१,०७,८४६	१७,२२,०८५
४	इन्जिनरीयर्सिङ बीमा	२,७५,९४५	२,५३,८०७	२,३१,८३३	२,३२,३४३	४४,११२	२१,४६४
५	हवाई बीमा	३२,९६,९२८	१६,१५,६१८	३२,८४,००४	१५,९५,६३५	१२,९२४	१९,९८३
६	विविध बीमा	१०,९५,७६५	८,४४,१९१	९,०३,०८५	७,६४,६८६	१,९२,६७९	७९,५०४
	जम्मा	८६,६१,११२	६१,४४,०४०	५९,४३,५९०	४१,९६,४०३	२७,१७,५२२	१९,४७,६३७

व्यवस्थापन खर्च

अनुसूची- ५

क्र.सं.	विवरण	यस वर्ष	गत वर्ष
१.	कर्मचारी खर्च (अनुसूची ५.१ बमोजिम)	३,९३,४०,४७३	२,८८,७५,२२८
२.	घर भाडा	१७,४९,५५२	१५,९०,०७८
३.	बिजुली तथा पानी	२३,१८,५९८	२१,६१,८२४
४.	मर्मत तथा सम्भार		
	(क) भवन	१,२९,७६८	३,३७,८११
	(ख) सवारी साधन	५,६३,५९६	१२,७४,३४२
	(ग) कार्यालय उपकरण	८५,२३१	३,५३,०११
	(घ) फर्निचर	४१,१७३	४३,२९६
	(ङ) विद्युतिय जडान	४,४१,५०१	२,५७,५५३
	(च) कम्प्युटर	१,९६,२७०	२,०३,७९०
५.	संचार	१५,२९,४२३	१३,९३,२६७
६.	छपाई तथा मसलन्द	२१,७४,०८७	१८,६९,३६२
७.	खर्च हुने कार्यालय सामान	१४,८६,७०९	५,७५,७५२
८.	परिवहन	२३,०७,६३३	१८,६५,९००
९.	भ्रमण खर्च (भत्ता समेत)		
	(क) आन्तरिक	१,९९,०८७	३,३५,२७१
	(ख) वैदेशिक	४,८८,७११	६,३९,५६५
१०.	अभिकर्ता तालिम	-	-
११.	अभिकर्ता अन्य	-	-
१२.	बीमाशुल्क	१२,५२,६५९	८,७६,५९६
१३.	सुरक्षा खर्च	९,१०,५५०	५,७८,६०१
१४.	कानूनी तथा परामर्श शुल्क	३,७७,२०८	११,४१,४३३
१५.	पत्र-पत्रिका तथा पुस्तक	१,१६,६००	६३,८८३
१६.	विज्ञापन तथा प्रचार-प्रसार	२८,७१,६२१	८,४६,३८४
१७.	व्यापार प्रवर्द्धन	५७,९४,६५७	३२,०७,५५२
१८.	अतिथि सत्कार	७,९०,८१५	७,५९,९१२
१९.	चन्दा तथा उपहार	५०,०००	३,०४,७७७
२०.	संचालक समिति सम्बन्धी खर्च		
	(क) बैठक भत्ता	२,०९,०००	३,१६,२००
	(ख) अन्य	९३,३५६	१८,३९४
२१.	अन्य समिति/उप-समिति सम्बन्धी खर्च		
	(क) बैठक भत्ता	१,५५,०००	८५,०००
	(ख) अन्य	७२,२५५	८९,९३७
२२.	साधारण सभा सम्बन्धी खर्च	६,७५,७५२	-
२३.	लेखापरीक्षण सम्बन्धी खर्च		
	(क) लेखापरीक्षण शुल्क	९०,०००	६०,०००
	(ख) कर लेखापरीक्षण शुल्क	७०,०००	५०,०००
	(ग) विस्तृत लेखापरीक्षण प्रतिवेदन शुल्क	४०,०००	३०,०००
	(घ) अन्य शुल्क	-	-
	(ङ) आन्तरिक लेखापरीक्षण खर्च	२,००,०००	२,००,०००
	(च) अन्य खर्च	४७,७२९	४६,०७२
२४.	ब्याज	७४,०३,९५७	१४,४१,९०८
२५.	बैंक चार्ज	३,०७,५०१	१,४२,८७५
२६.	शुल्क तथा दस्तुर	१०,९६,२७०	१३,१८,३११
२७.	च्हास कट्टी	१,६६,६९,२६४	९२,८६,२४९
२८.	हुलाक टिकट	२,९१,४९९	१,६९,२७२
२९.	अन्य		
	(क) सदस्यता शुल्क (दस्तुर तथा नवीकरण)	१,४६,०००	१,५०,५००
	(ख) पूजा खर्च	२,०९,११०	२,७२,२१२
	(ग) व्यवस्थापन सेवा शुल्क	३०,१०,०१८	५८,७०,३७८
	(घ) विविध	१,३४,९४०	५७,३८३
	(ङ) कम्प्युटर सफ्टवेयर सपोर्ट सर्भिस खर्च	१६,५७,८००	१६,००,०००
	(च) विनिमय नोक्सान	-	-
	बाँडफाँडका लागि जम्मा	९,७७,९५,३७२	७,०७,५९,८७९

बाँडफाँडको लागि जम्मा

क्र.सं.	विवरण	यस वर्ष	गत वर्ष
१.	नाफा-नोक्सान हिसाबमा सारेको	९७,७९,५३७	७०,७५,९८८
	बीमाको आय-व्यय हिसाबमा सारेको		
१.	अग्नि बीमाको आय-व्यय हिसाबमा सारेको	९९,६९,५२७	८९,८७,९६१
२.	सामुद्रिक बीमाको आय-व्यय हिसाबमा सारेको	३२,७१,८०५	३१,६६,८५६
३.	मोटर बीमाको आय-व्यय हिसाबमा सारेको	२,६३,०७,१३६	२,२८,७८,९५६
४.	इन्जनीयरिङ्ग बीमाको आय-व्यय हिसाबमा सारेको	२७,२०,२९२	२५,४८,०१६
५.	हवाई बीमाको आय-व्यय हिसाबमा सारेको	३,४७,७८,९२३	१,७४,६३,४५२
६.	विविध बीमाको आय-व्यय हिसाबमा सारेको	१,०९,६८,१५३	८६,३८,६५०
	जम्मा	९,७७,९५,३७२	७,०७,५९,८७९

कर्मचारी खर्च

अनुसूची- ५.१

क्र.सं.	विवरण	यस वर्ष	गत वर्ष
१.	तलब तथा ज्याला	२,२९,१६,०८१	१,५९,४२,१०९
२.	भत्ता	९३,१९,८२०	४९,२७,९०५
३.	दर्शन खर्च	१५,४०,१५६	१४,२५,३८४
४.	सञ्चयकोषमा थप	१७,९०,५६३	१५,२५,८०५
५.	तालिम खर्च	१५,०००	९७,८८१
६.	पोशाक	५,४१,५९३	४,०५,५९१
७.	औषधोपचार	-	-
८.	बीमा	-	-
९.	पेन्सन तथा उपदान खर्च तथा व्यवस्था	१२,११,४४१	१३,९१,०५०
१०.	विदा बापतको खर्च तथा व्यवस्था	१३,८५,२८७	६,०३,४६९
११.	अन्य सुविधा बापत खर्च तथा व्यवस्था (विवरण खुलाउने)	-	-
१२.	अन्य (विवरण खुलाउने)	-	-
	कर्मचारी कल्याणकारी खर्च	६,२०,५३३	३,५६,०३४
	जम्मा	३,९३,४०,४७३	२,८८,७५,२२८

आर्थिक वर्षको अन्त्यमा भुक्तानी हुन बाँकी दावी बापत व्यवस्था

अनुसूची- ६

क्र.सं.	बीमाको विवरण	चालु आ.व.मा परेको भुक्तानी हुन बाँकी दावी	एक आ.व. अघि परेको भुक्तानी हुन बाँकी दावी	दुई आ.व. अघि परेको भुक्तानी हुन बाँकी दावी	तीन आ.व. वा सो भन्दा अघि परेको भुक्तानी हुन बाँकी दावी	सृजना भएको तर जानकारीमा नआएको दावी (अनुमानित)	भुक्तानी हुन बाँकी जम्मा दावी	भुक्तानी हुन बाँकी जम्मा दावीमा पुनर्बीमाको हिस्सा	भुक्तानी हुन बाँकी दावी बापत व्यवस्था
१	अग्नि बीमा	६,१५,७२,९७४	१२,००,०००	५१,१४,८३७	-	-	६,७८,८७,८११	६,२३,०३,४३५	६४,२२,०३२
२	सामुद्रिक बीमा	३,३०,१५,५६३	७,८६,०००	१,१०,०००	-	-	३,३९,११,५६३	३,१५,३२,५९३	२७,३५,८१६
३	मोटर बीमा	९,४८,८२,५८९	१,०६,९६,३३२	८,३७,४५१	-	-	१०,६४,१६,३७२	३,२३,२७,४४०	८,५२,०२,२७२
४	इन्जिनियरिङ्ग बीमा	२,४०,३८,१२८	५७,३८,२५०	८,५०,०००	-	-	३,०६,२६,३७८	२,६५,८९,७५०	४६,४२,१२३
५	हवाई बीमा	२२,५३,४५,४७३	-	-	-	-	२२,५३,४५,४७३	२२,४०,५०,७०४	१४,८८,९८४
६	विविध बीमा	१,२०,२३,७८३	११,११,०००	२४,३२,०६७	-	४,७८,३७३	१,६०,४५,२२३	१,१७,११,७४५	४९,८३,५००
	जम्मा	४५,०८,७८,५११	१,९५,३१,५८२	९३,४४,३५५	-	४,७८,३७३	४८,०२,३२,८२०	३८,८५,१५,६६७	१०,५४,७४,७२६

आय-व्यय हिसाबहरूबाट नाफा-नोक्सान हिसाबमा सारेको रकम

अनुसूची- ७

क्र.सं.	विवरण	यस वर्ष	गत वर्ष
१.	अग्नि बीमाको आय-व्यय हिसाबबाट सारेको	२,७३,५६,०२९	२,५१,२०,४६६
२.	सामुद्रिक बीमाको आय-व्यय हिसाबबाट सारेको	९७,९४,४११	८२,६८,१४५
३.	मोटर बीमाको आय-व्यय हिसाबबाट सारेको	६,३९,६२,००४	४,६५,४२,४६६
४.	इन्जिनियरिङ्ग बीमाको आय-व्यय हिसाबबाट सारेको	२१,८९,०८५	२१,२२,८२३
५.	हवाई बीमाको आय-व्यय हिसाबबाट सारेको	(२,५०,०३,३२५)	(६५,०६,७१५)
६.	विविध बीमाको आय-व्यय हिसाबबाट सारेको	१,१२,२९,१४१	१,१५,३४,३८३
	जम्मा	८,९५,२७,३४३	८,७०,८१,५६८

व्यवस्था फिर्ता

अनुसूची- ८

क्र.सं.	विवरण	यस वर्ष	गत वर्ष
१.	लगानीमा नोक्सानीको लागि व्यवस्था फिर्ता	-	-
२.	कर्जामा नोक्सानीको लागि व्यवस्था फिर्ता	-	-
३.	शंकास्पद आसामी व्यवस्था फिर्ता	-	७,८२,६५९
४.	अन्य व्यवस्था फिर्ता	-	-
	जम्मा	-	७,८२,६५९

अपलेखन खर्चहरू

अनुसूची- ९

क्र.सं.	विवरण	यस वर्ष	गत वर्ष
१.	प्रारम्भिक खर्चहरू	-	-
२.	पूर्व संचालन खर्चहरू	-	-
३.	पर सारिएका खर्चहरू	-	-
४.	अपलेखन गरिएको लगानी	-	-
५.	अपलेखन गरिएको कर्जा	-	-
६.	अपलेखन गरिएको आसामी	-	-
७.	अन्य अपलेखन	-	-
८.	स्थिर सम्पत्ति अपलेखन: वचत ऋणपत्रको लगानीको प्रिमियममा गरिएको भुक्तानी	- २,७८,५१७	- १,७०,१४६
	जम्मा	२,७८,५१७	१,७०,१४६

शेयर सम्बन्धी खर्च

अनुसूची- ९ 'क'

क्र.सं.	विवरण	यस वर्ष	गत वर्ष
१.	शेयर निष्काशन खर्च	-	-
२.	शेयर रजिष्ट्रेशन खर्च	-	-
३.	शेयर सूचीकरण खर्च	-	-
४.	लाभांश वितरण खर्च	-	-
५.	शेयर सम्बन्धी अन्य खर्च	-	-
	जम्मा	-	-

अन्य खर्चहरू

अनुसूची- १०

क्र.सं.	विवरण	यस वर्ष	गत वर्ष
१.	दण्ड जरिवाना	१०,०००	-
२.	विलम्ब शुल्क जरिवाना	-	-
३.	अन्य (विवरण खुलाउने)	-	-
	जम्मा	१०,०००	-

नोक्सानीको लागि व्यवस्था

अनुसूची- ११

क्र.सं.	विवरण	यस वर्ष	गत वर्ष
१.	लगानीमा नोक्सानीको लागि व्यवस्था	-	-
२.	कर्जामा नोक्सानीको लागि व्यवस्था	-	-
३.	शंकास्पद आसामी व्यवस्था	९,७०,०१६	३,२७,७३०
४.	अन्य व्यवस्था	२७,१९,९४९	५,१२,५१७
	जम्मा	३६,८९,९६६	८,४०,२४७

बीमाकोष

अनुसूची- १२

क्र.सं.	बीमाको किसिम	वर्षको शुरूमा बीमाकोष		नाफा-नोक्सान हिसाबबाट सारेको		वर्षको अन्त्यमा बीमाकोष	
		यस वर्ष	गत वर्ष	यस वर्ष	गत वर्ष	यस वर्ष	गत वर्ष
१.	अग्नि बीमा	१,९०,४४,५९१	१,१५,६५,२८१	७०,४२,३१०	७४,७९,३१०	२,६०,८६,९०२	१,९०,४४,५९१
२.	सामुद्रिक बीमा	७२,५८,२२७	४७,९६,४८८	२५,२१,३९३	२४,६१,७३९	९७,७९,६२०	७२,५८,२२७
३.	मोटर बीमा	२,१७,९४,१३६	७९,३६,६८८	१,६४,६५,८५३	१,३२,५७,४४८	३,८२,५९,९८९	२,१७,९४,१३६
४.	इन्जिनियरिङ्ग बीमा	२३,५३,०२५	१७,२०,९८१	५,६३,५४०	६,३२,०४४	२९,१६,५६५	२३,५३,०२५
५.	हवाई बीमा	-	-	-	-	-	-
६.	विविध बीमा	१,२४,३१,४२०	८९,९७,१९९	२८,९०,७३८	३४,३४,२२१	१,५३,२२,१५८	१,२४,३१,४२०
	जम्मा	६,२८,८१,३९९	३,५०,१६,६३७	२,९४,८३,८३४	२,७८,६४,७६२	९,२३,६५,२३३	६,२८,८१,३९९

(क) शेयरको पूँजी

अनुसूची- १३

क्र.सं.	विवरण	यस वर्ष	गत वर्ष
१.	अधिकृत पूँजी (क) रू. १०० दरको २५,००,००० थान साधारण शेयर	२५,००,००,०००	२५,००,००,०००
२.	जारी पूँजी (क) रू. १०० दरको १२,५०,००० थान साधारण शेयर	१२,५०,००,०००	१२,५०,००,०००
३.	चुक्ता पूँजी (क) रू. १०० दरको १२,५०,००० थान साधारण शेयर	१२,५०,००,०००	१२,५०,००,०००
	जम्मा	१२,५०,००,०००	१२,५०,००,०००

(ख) शेयरको स्वामित्वको संरचना

शेयरधनी	यस वर्ष		गत वर्ष		
	साधारण शेयर संख्या	स्वामित्वको %	साधारण शेयर संख्या	स्वामित्वको %	
संस्थापक	नेपाली संगठित संस्थाहरू	१,६५,०००	१३.२०	१,६५,०००	१३.२०
	नेपाली नागरिक	८,३५,०००	६६.८०	८,३५,०००	६६.८०
	विदेशी				
जम्मा	१०,००,०००	८०.००	१०,००,०००	८०.००	
सर्वसाधारण अन्य (विवरण खुलाउने)	२,५०,०००	२०.००	२,५०,०००	२०.००	
कुल	१२,५०,०००	१००.००	१२,५०,०००	१००.००	

(ग) एक प्रतिशत वा बढी शेयर स्वामित्व भएका शेयरधनीहरूको विवरण

क्र.सं.	शेयरधनी	यस वर्ष		गत वर्ष	
		स्वामित्वको %	साधारण शेयर संख्या	स्वामित्वको %	साधारण शेयर संख्या
	समूह 'क'				
१.	विकास जंग बहादुर राणा	९.२०	१,१५,००,०००	९.२०	१,१५,००,०००
२.	बुद्ध एयर प्रा. लि.	९.२०	१,१५,००,०००	९.२०	१,१५,००,०००
३.	आँ छिरी शेर्पा	९.२०	१,१५,००,०००	९.२०	१,१५,००,०००
४.	गौरब अग्रवाल	९.२०	१,१५,००,०००	९.२०	१,१५,००,०००
५.	कैलाश प्रसाद सिरोहिया	४.६४	५८,००,०००	४.६४	५८,००,०००
६.	विनोद राज ज्ञवाली	४.६४	५८,००,०००	४.६४	५८,००,०००
७.	पवित्र कुमार कार्की	१.९२	२४,००,०००	१.९२	२४,००,०००
८.	आङ्ग डेन्डी शेर्पा	१.२०	१५,००,०००	१.२०	१५,००,०००
९.	शेखर बस्न्यात	१.२०	१५,००,०००	१.२०	१५,००,०००
१०.	दावा जाङ्बु शेर्पा	१.२०	१५,००,०००	१.२०	१५,००,०००
	समूह 'ख'				
११.	राजेन्द्र प्रसाद श्रेष्ठ	४.००	५०,००,०००	४.००	५०,००,०००
१२.	लोमस इन्भेष्टमेन्ट प्रा. लि.	४.००	५०,००,०००	४.००	५०,००,०००
१३.	संचिता स्वार पाण्डे	४.००	५०,००,०००	४.००	५०,००,०००
१४.	अमिर प्रताप ज.ब. राणा	२.४०	३०,००,०००	४.८०	६०,००,०००
१५.	जितेन्द्र वाहेती	२.४०	३०,००,०००	-	-
१६.	किरण प्रकाश पाण्डे	२.००	२५,००,०००	२.००	२५,००,०००
१७.	पवन कुमार अग्रवाल	२.००	२५,००,०००	२.००	२५,००,०००
	समूह 'ग'				
१८.	रीता पाण्डे	१.३१	१६,४१,०००	१.३१	१६,४१,०००
१९.	मैया बुढाथोकी	१.२७	१५,९४,०००	-	-
२०.	रमेश कुमार निरौला	१.०८	१३,५०,०००	१.०८	१३,५०,०००
	जम्मा		९,५०,८५,०००		९,३४,९९,०००

जगेडा तथा कोष

अनुसूची- १४

क्र.सं.	विवरण	यस वर्ष	गत वर्ष
१.	स्थगन कर जगेडा	१५,९५,६१२	३०,४७,७४१
२.	बीमा जगेडा	-	-
३.	पूँजीगत जगेडा	-	-
४.	विशेष जगेडा	-	-
५.	अन्य जगेडा	-	-
	- साधारण जगेडा	९५,४०,२८२	९५,४०,२८२
	- असुल हुन बाँकी बीमाशुल्क बापत जगेडा	-	-
६.	शेयर प्रिमियम	-	-
७.	प्रस्तावित बोनश शेयर	५,००,००,०००	-
८.	पूँजीकृत हुन बाँकी बोनश शेयर	-	-
९.	नाफा-नोक्सान हिसाबबाट सारेको नाफा	४८,४५,७७६	२,८१,२४,७२५
	जम्मा	६,५९,८१,६७०	४,०७,१२,७४८

महा-विपत्ति जगेडा

अनुसूची- १५

वर्षको शुरुमा महा-विपत्ति जगेडा		नाफा-नोक्सान हिसाबबाट सारेको		वर्षको अन्त्यमा महा-विपत्ति	
यस वर्ष	गत वर्ष	यस वर्ष	गत वर्ष	यस वर्ष	गत वर्ष

तिर्न बाँकी दीर्घकालीन ऋण तथा सापटी

अनुसूची- १६

क्र.सं.	विवरण	यस वर्ष	गत वर्ष
१.	डिबेन्चर / बण्ड	-	-
२.	बैंक	-	३,०२,४६,२८३
३.	वित्तीय संस्था	-	-
४.	अन्य (विवरण खुलाउने)	-	-
	जम्मा	-	३,०२,४६,२८३

बीमाको क्रिसिम	परल मोल						हास कट्टी				खुद मोल	
	शुरु मौज्ज्वात	यस वर्ष थपेको	यस वर्ष घटेको	जम्मा	गत वर्षसम्म	यस वर्ष	बित्री/समायोजन	जम्मा	यस वर्षसम्मको	गत वर्ष सम्मको		
फ्रि होल्ड जमिन	६,४१,०४,३४१	-	-	६,४१,०४,३४१	-	-	-	-	६,४१,०४,३४१	६,४१,०४,३४१		
भवन	११,४३,३२,२९७	१,३४,०३,९६४	-	१२,७७,३६,२६१	१९,४२,९४५	६२,२३,८४३	-	८१,७६,७८८	११,९६,५९,४७४	११,२३,७९,३४३		
फर्निचर तथा फिक्सचर्स	१,६६,६६,३७५	११,६०,३४२	-	१,७८,२६,७२७	४४,२४,३२८	३२,६०,६१५	-	७६,८४,९४३	१,०१,४१,७८३	१,२२,४२,०४६		
कार्यालय सामान	३३,५०,०७८	८,१०,०७७	-	४१,६०,१५६	१८,३४,५८८	५,३६,४०१	-	२३,७०,९८९	१७,८९,१६७	१५,१५,४९०		
कम्प्यूटर तथा सूचना प्रविधी उपकरण	६७,७७,०२५	६,१५,३२७	-	७३,९२,३५२	३७,७६,५८२	-	-	४६,१८,४२९	२७,७३,२२४	३०,००,४४३		
अदृश्य सम्पत्ति (कम्प्यूटर सफ्टवेयर)	९९,२१,९५४	-	-	९९,२१,९५४	१९,८०,४८०	९,९२,१९५	-	२९,७२,६७५	६९,४९,२७८	७९,४१,४७३		
सवारी साधन	२,०३,५४,७०५	७९,९२,७०६	६९,१३,१४०	२,१४,३४,२७२	७८,७५,२३७	२२,४३,३९१	३३,७७,०५७	६७,४१,५७१	१,४६,९२,७०१	१,२४,७९,४६८		
लिज होल्ड सम्पत्ति	-	-	-	-	-	-	-	-	-	-		
अन्य	-	-	-	-	-	-	-	-	-	-		
विद्युत जडान	१,३२,१७,७०७	१,०२,७६,२३४	२१,५७,०९७	२,६६,५०,०३८	१८,८३,२४६	२३,५४,२८५	४,१५,२४१	३८,२२,३०१	१,७५,१४,५४३	१,१३,३४,४५१		
अन्य सम्पत्ति	-	१५,१३,०००	-	१५,१३,०००	-	२,१६,६८७	-	२,१६,६८७	१२,९६,३१३	-		
जम्मा	२४,८७,२४,४९२	३,५८,७१,६६०	९०,७०,२३७	२७,५५,२४,९१७	२,३७,२७,४१६	१,६६,६९,४६४	३७,९२,२९७	३,६६,०४,३८३	२३,८९,२१,५३४	२२,४९,९७,०७५		
निर्माणधीन पूँजीगत खर्च	१,७५,२७,४४७	-	१,७५,२७,४४७	-	-	-	-	-	-	१,७५,२७,४४७		
कुल	२६,६२,५१,९३७	३,५८,७१,६६०	२,६५,९७,६८४	२७,५५,२४,९१५	२,३७,२७,४१६	१,६६,६९,४६४	३७,९२,२९७	३,६६,०४,३८३	२३,८९,२१,५३४	२४,२५,४४,५२२		
गत वर्ष	२३,१६,९६,५७२	१४,३३,६७,४७०	१०,८८,१२,१०४	२६,६२,५१,९३७	१,८१,९६,१७२	९२,८६,२४९	३७,५५,००५	२,३७,२७,४१६	२४,२५,४४,५२२	२१,३५,००,४००		

लगानी

अनुसूची- १८

क्र.सं.	विवरण	यस वर्ष	गत वर्ष
(क)	दीर्घकालिन लगानी		
१.	सरकारी र सरकारको जमानत प्राप्त सेक्युरिटी	४,४१,२५,०००	३,५८,७५,०००
२.	वाणिज्य बैंकको मुद्दती निक्षेप	१,३०,००,०००	५०,००,०००
३.	विकास बैंकको मुद्दती निक्षेप	-	-
४.	नागरिक लगानी योजना	-	-
५.	वित्तीय संस्थाको मुद्दती निक्षेप	-	-
६.	पब्लिक कम्पनीको साधारण शेयर (अनुसूची १८.१ बमोजिम)	१०,००,०००	-
७.	बैंक तथा वित्तीय संस्थाको अग्राधिकार शेयर/डिबेन्चर	१,७१,८०,०००	१,२१,८०,०००
८.	अन्य	-	-
	वाणिज्य बैंक बण्ड	-	-
	आकस्मिक बीमाकोष	३५,७१,४२९	३५,७१,४२९
	जम्मा	७,८८,७६,४२९	५,६६,२६,४२९
(ख)	अल्पकालिन लगानी		
१.	सरकारी र सरकारको जमानत प्राप्त सेक्युरिटी	-	-
२.	वाणिज्य बैंकको मुद्दती निक्षेप	१८,४८,२०,०००	१६,५०,००,०००
३.	विकास बैंकको मुद्दती निक्षेप	४,०१,००,०००	४,८६,००,०००
४.	नागरिक लगानी योजना	-	-
५.	वित्तीय संस्थाको मुद्दती निक्षेप	१,२६,५०,०००	१,७४,७०,०००
६.	बैंक तथा वित्तीय संस्थाको अग्राधिकार शेयर/डिबेन्चर	-	-
७.	वाणिज्य बैंकको व्याज प्राप्त हुने अन्य निक्षेप	-	-
८.	विकास बैंकको व्याज प्राप्त हुने अन्य निक्षेप	-	-
९.	वित्तीय संस्थाको व्याज प्राप्त हुने अन्य निक्षेप	-	-
१०.	अन्य व्याज प्राप्त हुने लगानी (विवरण खुलाउने)	-	-
	जम्मा	२३,७५,७०,०००	२३,१०,७०,०००
	कुल जम्मा	३१,६४,४६,४२९	२८,७६,९६,४२९

शेयरमा लगानी

अनुसूची- १८.१

क्र.सं.	विवरण	संख्या	खुद रकम	अंकित मूल्य	परल मूल्य	बजार मूल्य
१.	कृति क्यापिटल एण्ड एन्भेष्टमेण्ट लि. को १०,००० थान शेयर		१०,००,०००	१०,००,०००	१०,००,०००	सूचिकृत नभएको
२.	... कम्पनीको ... थान ... शेयर	-	-	-	-	-
३.	... कम्पनीको ... थान ... शेयर	-	-	-	-	-
	जम्मा	-	१०,००,०००	१०,००,०००	१०,००,०००	-

नगद तथा बैंक मौज्दात

अनुसूची- १९

क्र.सं.	विवरण	यस वर्ष	गत वर्ष
१.	नगद मौज्दात	२,००,८६३	११,७७,९९४
	जम्मा	२,००,८६३	११,७७,९९४
२.	बैंक मौज्दात		
	(क) वाणिज्य बैंकहरूको मौज्दात	३,५३,४५,८७७	६,१९,५२,६०७
	(ख) विकास बैंकहरूको मौज्दात	९५,५८,४८४	१,२५,७७,३१८
	(ग) वित्तीय संस्थाहरूको मौज्दात	६९,०४,६४७	३७,८१,६६८
	(घ) अन्य		
	चेक मौज्दात	३,३४,५१,५९२	१,०८,४७,२५९
	जम्मा	८,५२,६०,६००	८,९१,५८,८५२
	कुल	८,५४,६१,४६३	९,०३,३६,८४६

अन्य कर्जा

अनुसूची- २०

क्र.सं.	विवरण	यस वर्ष	गत वर्ष
(क)	दीर्घकालीन		
	१. अभिकर्तालाई कर्जा	-	-
	२. कर्मचारीलाई कर्जा	-	-
	३. अन्य (विवरण खुलाउने)	-	-
	जम्मा	-	-
(ख)	अल्पकालीन		
	१. अभिकर्तालाई कर्जा	-	-
	२. कर्मचारीलाई कर्जा	-	-
	३. अन्य (विवरण खुलाउने)	-	-
	जम्मा	-	-

अन्य सम्पत्ति

अनुसूची- २१

क्र.सं.	विवरण	यस वर्ष	गत वर्ष
१.	लगानीबाट प्राप्त हुन बाँकी आय	२५,८०,६४१	१७,५३,१२०
२.	कर्जाबाट प्राप्त हुन बाँकी ब्याज	-	-
३.	अन्य बीमकबाट प्राप्त हुन बाँकी	१०,४०,५६,४४४	२,१७,९०,६८५
४.	पुनर्बीमकबाट प्राप्त हुन बाँकी	१९,३४,४२,७८०	४,६२,९८,८६२
५.	विविध आसामी	२,०२,६९,७२१	२,७४,३४,४००
६.	अग्रिम भुक्तानी	६,३८,४५०	६,९४,०१७
७.	कर्मचारी पेशकी	५२,०४,४९८	४५,७७,१०३
८.	अन्य पेशकी	१,९४,६४०	-
९.	धरौटी	७०,६२,७३३	६९,९०,९३३
१०.	असुल हुन बाँकी बीमाशुल्क	-	-
	न्यून: असुल हुन बाँकी बीमाशुल्क मुलतवी (Suspense)	-	-
११.	अन्य विवरण	-	-
	क) अग्रिम दावी भुक्तानी	८४,१०,०००	८८,९०,०००
	ख) अन्य सम्पत्ति	२७,९३,३७३	-
	ग) मार्जिन मनी	११,७६,२९७	११,५४,७९७
	घ) अग्रिम आयकर	३,४७,३२,०२२	२,०५,२६,२१०
	ङ) सफ्टवेयर खरिदको लागि अग्रिम भुक्तानी	-	-
	च) सवारी साधन पेशकी	-	-
	छ) स्थगन कर	१५,९५,६१२	३०,४७,७४१
	ज) असुल हुन बाँकी भाडा	१९,२७,३२४	३,१४,१४२
	जम्मा	३८,४०,८४,५३५	१४,३४,७२,०१०

चालु दायित्व

अनुसूची- २२

क्र.सं.	विवरण	यस वर्ष	गत वर्ष
१.	अभिकर्तालाई दिन बाँकी	२६,१७,५४५	१३,८५,४७९
२.	अन्य बीमकलाई दिन बाँकी	१६,७९,९४,५३२	९,६६,२५,८९२
३.	पुनर्बीमकलाई दिन बाँकी	१,०३,२०,७४२	७,३६,८०,१५१
४.	अल्पकालिन सापटी	४,२०,६६,६९२	४,१२,४६,६५०
५.	बीमाशुल्क धरौटी	७०,१४,०७२	११,२६९
६.	पूर्ण विवरण नखुलेको बीमाशुल्क	-	-
७.	विविध साहू	१७,९१,९७,८६८	२,९७,५३,५६०
८.	सहायक/होलिडिङ कम्पनीलाई दिन बाँकी	-	-
९.	स्रोतमा कट्टा गरिएको कर तिर्न बाँकी	६४,३१,२१२	३०,५७,९६५
१०.	मूल्य अभिवृद्धि कर तिर्न बाँकी	१,१४,९०,१८८	४३,६५,६७८
११.	आयकर तिर्न बाँकी	-	-
१२.	सेवा शुल्क तिर्न बाँकी	७९,२७,०००	५४,०८,१४२
१३.	कर्मचारीलाई दिन बाँकी	-	-
१४.	संचालकलाई दिन बाँकी	-	-
१५.	भुक्तानी दिन बाँकी लाभांश (डिभिडेण्ड)	२६,५०,६२३	१,७१,३४,०४६
१५.	भुक्तानी दिन बाँकी बोनस	३३,९७,८८४	४६,५१,१५९
१६.	अन्य	-	-
	(क) अग्रिम गाडी सुविधा	१०,९४,४०७	४,५१,०४१
	(ख) बीमाशुल्क फिर्ता	५९,०००	५९,०००
	जम्मा	४४,२२,६१,७६६	२७,७८,३०,०३२

असमाप्त जोखिम वापत व्यवस्था

अनुसूची- २३

क्र.सं.	विवरण	यस वर्ष	गत वर्ष
१.	अग्नि बीमाको असमाप्त जोखिम जगेडा	१,५७,५२,५९१	४५,२८,८३६
२.	सामुद्रिक बीमाको असमाप्त जोखिम जगेडा		
	चालु आ.व.को	२२,४५,३९३	७,०१,२०१
	एक आ.व. अधिको	७,०१,२०१	१९,५०,८७४
	दुई आ.व. अधिको	१९,५०,८७४	१७,६४,९१०
	जम्मा	४८,९७,४६८	४४,१६,९८५
३.	मोटर बीमाको असमाप्त जोखिम जगेडा	१०,५३,९२,३१४	८,६१,०४,२५४
४.	इन्जिनियरिङ्ग बीमाको असमाप्त जोखिम जगेडा	२२,०५,६०२	१०,७३,१८१
५.	हवाई बीमाको असमाप्त जोखिम जगेडा	६,४६,२०८	९,९९,१५४
६.	विविध बीमाको असमाप्त जोखिम जगेडा	९६,३३,९७५	३९,७५,२१४
	कुल	१३,८५,२८,१५८	१०,१०,९७,६२४

अन्य व्यवस्था
अनुसूची- २३क

क्र.सं.	विवरण	वर्षको शुरुमा न्यवस्था		चालु आ.व.मा थप गरिएको		चालु आ.व. मा अपलेखन		चालु आ.व. मा फिर्ता		वर्षको अन्तमा कायम रहेको न्यवस्था	
		यस वर्ष	गत वर्ष	यस वर्ष	गत वर्ष	यस वर्ष	गत वर्ष	यस वर्ष	गत वर्ष	यस वर्ष	गत वर्ष
१.	लाभांश (डिभिडेण्ड) को लागि व्यवस्था	-	१,५७,८७५.००	२६,३१,५७९	-	-	१,५७,८७५.००	-	-	२६,३१,५७९	-
२.	आयकर व्यवस्था	२,६२,००,३७४	१,७९,८३,३१८	२,७८,४४,१३९	२,६२,००,३७४	२,६२,००,३७४	१,७९,८३,३१८	-	-	२,७८,४४,१३९	२,६२,००,३७४
३.	लगानीमा नोक्सानीको लागि व्यवस्था	-	-	-	-	-	-	-	-	-	-
४.	कर्जामा नोक्सानीको लागि व्यवस्था	-	-	-	-	-	-	-	-	-	-
५.	शंकास्पद आसामीको लागि व्यवस्था	६३,३५,७६६	६७,९०,६९५	९,७०,०१६	३,२७,७३०	-	-	-	-	७३,०५,७८२	६३,३५,७६६
६.	अन्य नोक्सानीको लागि व्यवस्था	५,१२,५१७	-	२७,१९,९४९	५,१२,५१७	-	-	-	-	३२,३२,४६६	५,१२,५१७
७.	कर्मचारी सम्बन्धी व्यवस्था	-	२४,२५,२४,५२२	-	-	-	-	-	-	-	-
	क. पेन्सन तथा उपदान व्यवस्था	४०,३२,५५०	२७,४३,७१९	१०,७२,०३९	१२,८८,८३१	-	-	-	-	५१,०४,५८९	४०,३२,५५०
	ख. विदा बापत व्यवस्था	१९,५८,६५२	१७,११,५२९	६,७४,५७०	२,४७,१२३	-	-	-	-	२६,३३,२२२	१९,५८,६५२
	ग. आवास तथा अन्य सुविधा व्यवस्था	-	-	-	-	-	-	-	-	-	-
	घ. कर्मचारी बोनस व्यवस्था	८१,९२,९९०	५१,५७,८७७	८६,८१,१८१	८१,९२,९९०	८१,९२,९९०	५१,५७,८७७	-	-	८६,८१,१८१	८१,९२,९९०
	ङ. अन्य	-	-	-	-	-	-	-	-	-	-
८.	अन्य व्यवस्था (विवरण खुलाउने)	-	-	-	-	-	-	-	-	-	-
	जम्मा	४,७२,३२,८४९	५,०१,७४,६३८	४,४५,९३,४७४	३,६७,६९,५६५	३,४३,९३,३६३	३,८९,२८,६९४	३,८९,२८,६९४	७,८२,६५९	५,७४,३२,९५९	४,७२,३२,८४९

अपलेखन / समायोजन हुन बाँकी विविध खर्चहरू
अनुसूची- २४

क्र.सं.	विवरण	अपलेखन हुन बाँकी विविध खर्चहरू	
		यस वर्ष	गत वर्ष
१.	अपलेखन गर्न बाँकी प्रारम्भिक खर्च	-	-
२.	अपलेखन गर्न बाँकी पूर्व संचालन खर्च	-	-
३.	अपलेखन गर्न बाँकी स्थगन गरिएका खर्च	-	-
४.	अन्य	-	-
	अपलेखन गर्न बाँकी बचत ऋणपत्रको प्रिमियम	२१,३०,५५२	१३,६२,२२४
	जम्मा	२१,३०,५५२	१३,६२,२२४

(क) सामान्य जानकारी

शिखर इन्स्योरेन्स कम्पनी लि. नेपालमा स्थापित सीमित दायित्व भएको कम्पनी हो । यस कम्पनीको प्रधान कार्यालय थापाथली, काठमाडौंमा रहेको छ । यो कम्पनी नेपाल धितोपत्र विनियम बजार लि.मा सूचिकृत भएको तथा बीमा समितिबाट बीमा ऐन, २०४९ को दफा १० को उपदफा ३ तथा बीमा नियमावली, २०४९ को नियम ८ को उपनियम (१) बमोजिम मिति २०६१ साल कार्तिक २६ गते बीमकको प्रमाण-पत्र प्राप्त भई बीमा व्यवसाय सञ्चालन गर्न स्वीकृति प्राप्त कम्पनी हो ।

आर्थिक वर्ष २०६८ श्रावण १ गतेदेखि २०६९ आषाढ ३१ गतेसम्मको संलग्न वित्तीय विवरणहरू यस कम्पनीको संचालक समितिको बैठकले मिति २०६९ फागुन २२ गते पारित गरेको छ ।

(ख) वित्तीय विवरणहरू तयार पार्दा आधार मानिएका लेखा नीतिहरू तल उल्लेख गरिएका छन् । अन्यथा लेखिएकोमा बाहेक यी नीतिहरूको पालना निरन्तर रूपमा गरिएको छ ।

१. वित्तीय विवरण तयारीका आधारहरू:

१.१ शिखर इन्स्योरेन्स कम्पनी लि.को वित्तीय विवरणहरू, अन्यथा उल्लेख गरेको बाहेक, बीमा ऐन २०४९, एवं नियमावली २०४९, बीमा समितिको निर्देशन, कम्पनी ऐन, २०६३, नेपाल लेखामान, अन्तर्राष्ट्रिय लेखामान, अन्तर्राष्ट्रिय प्रतिवेदनमान तथा अन्य प्रचलित लेखामान, तथा सामान्यतः मान्य लेखाका सिद्धान्तहरूको अधिनमा रही तयार गरिएका छन् ।

१.२ वित्तीय विवरणहरू ऐतिहासिक लागतको आधारमा तयार पारिएका छन् । नेपाल लेखामानहरू तथा लेखाका सर्वमान्य सिद्धान्तहरू अनुरूप वित्तीय विवरणहरू तयार पार्दा केही आवश्यक लेखा अनुमानहरू गरिएका छन् ।

१.३ वित्तीय विवरणहरू अविच्छिन्न निकाय (Going Concern) का आधारमा तयार पारिएका छन् ।

१.४ लेखा अनुमानहरू (Use of Estimates)

वित्तीय विवरणहरू तयार पार्दा लेखाका सर्वमान्य सिद्धान्तहरू र तिनको अनुमानहरूको आधारमा साथै विभिन्न लेखा नीतिहरूको पालना गर्ने क्रममा सम्पत्ति तथा दायित्व, आय-व्यय र सम्भावित दायित्वहरूको विवरण तयार गर्दा व्यवस्थापनद्वारा विवेक पनि प्रयोग गर्नुपर्ने आवश्यकता रहन्छ । वास्तविक परिणाम भन्दा अनुमान गरिएकोमा फरक पनि हुन सक्छन् ।

२. स्थिर सम्पत्ति तथा ञ्हास कट्टी लेखाङ्गन नीति (नेपाल लेखामान ०६):

२.१ स्थिर सम्पत्तिलाई ऐतिहासिक मूल्य अवधारणा (Historical Cost Concept) का आधारमा देखाइएको छ । स्थिर सम्पत्तिहरूलाई वर्तमान अवस्थासम्म ल्याउनको लागि लागेका सम्पूर्ण खर्चलाई समावेश गरी स्थिर सम्पत्ति पूँजीकरण गर्ने गरिएको छ ।

२.२ सम्पत्तिबाट भविष्यमा प्राप्त गर्न सकिने आर्थिक लाभको सम्भाव्यता तथा सो सम्पत्तिको लागतलाई विश्वसनीय तवरले मापन गर्न सकिने आधारमा स्थिर सम्पत्तिको लागतलाई सम्पत्तिको रूपमा पहिचान गरिएको छ ।

२.३ स्थिर सम्पत्ति माथि तत्पश्चात् भएका खर्चहरूलाई सम्पत्तिको पहिचान गर्ने मापदण्ड पूरा गरेको अवस्थामा मात्र सम्पत्तिको रूपमा पहिचान गरिन्छ । सम्पत्तिमा पहिचान गर्ने आवश्यक मापदण्ड पूरा नगर्ने त्यस्ता खर्चलाई मर्मत तथा सम्भार खर्च लेखी नाफा तथा नोक्सान हिसाबमा लेखाङ्गन गरिएको छ ।

२.४ समूहको अलग्गै पहिचान गर्न सकिने प्रत्येक स्थिर सम्पत्तिलाई छुट्टाछुट्टै रूपमा ञ्हास कट्टी गरिएको छ । अन्य स्थिर सम्पत्तिको मूल्यमा समावेश गर्नुपर्ने बाहेक प्रत्येक अवधिको ञ्हास खर्चलाई सोही वर्षको नाफा-नोक्सानमा लेखाङ्गन गरिन्छ ।

२.५ कुनै पनि सम्पत्ति व्यवस्थापनको अभिप्राय अनुरूप प्रयोग गर्नुपर्ने स्थान र स्थितिमा रही संचालन वा उपभोग योग्य भए पछि ञ्हास कट्टीको गणना गर्ने गरिन्छ । कम्पनीको स्थिर सम्पत्तिहरूमा व्यवस्थापनले अनुमान गरेको Effective Useful Life को आधारमा निम्न बमोजिमको ञ्हास कट्टी दरहरूको आधारमा घट्दो मूल्य प्रणाली (Diminishing Balance Method) को आधारमा ञ्हास कट्टी लेखाङ्गन गर्ने नीति अवलम्बन गरिएको छ ।

सम्पत्ति	प्रतिशत
भवन	५%
फर्निचर्स तथा फिक्चर्स	२५%
कम्प्यूटर तथा सूचना प्रविधि उपकरण	२५%
कार्यालय सामान	२५%
सवारी साधन	२०%
विद्युतीय जडान तथा अन्य सम्पत्ति	१५%

जग्गामा न्हास कट्टी गर्ने गरिएको छैन । कम्प्यूटर सफ्टवेयर (Premia) लाई संचालक समिति निर्णय बमोजिम १० वर्षको आयु मानी समदर हिसाबले परिशोधन (Amortisation) गर्ने नीति लिएको छ ।

३. पूँजीकृत नगरिने सम्पत्तिहरू सम्बन्धी लेखाङ्कन नीति:

रु. ५००० भन्दा कम मूल्यको सम्पत्तिलाई खरिद गरिएको समयमा खर्च लेखिएको छ ।

४. आयकर व्यवस्था नीति:

चालु कर

यस कम्पनीले आयकर ऐन, २०५८ तथा तत्पश्चात् आयकर ऐनमा भएको संशोधनको अधिनमा रही आयकर व्यवस्था गरिएको छ । तथापि वित्तीय विवरणमा उल्लेख गरिएको कर, कर लेखापरीक्षण तथा आन्तरिक राजश्व कार्यालयबाट निर्धारण गरिएको कर भन्दा फरक हुन सक्नेछ ।

स्थगन कर

वित्तीय विवरण अनुसारको सम्पत्ति तथा दायित्वको रकम तथा करको आधारबीच फरक भई सृजना हुने अस्थायी अन्तर (Temporary Difference) को कारणले भविष्यमा सृजना हुने कर दायित्व तथा सम्पत्तिको लागत राख्ने उद्देश्यले स्थगन करको लेखाङ्कन गरिएको छ । स्थगन कर सम्पत्ति तथा दायित्व मापन गर्नका लागि जुन वर्षमा अस्थायी अन्तर समायोजन हुन सक्छ सोही वर्षका लागि ऐनद्वारा लागू भइसकेको करको दर वा हालको करको दर लागू हुने अनुमान गरिएको छ । साथै स्थगन कर सम्पत्तिलाई भविष्यमा पर्याप्त करयोग्य आय सिर्जित भई उक्त करयोग्य आयमा समायोजन गर्न सक्ने अनुमान गरी लेखाङ्कन गरिएको छ । नेपाल लेखामानले निर्दिष्ट गरे बमोजिम वित्तीय विवरणमा स्थगन करलाई अलगगै प्रस्तुत गर्नुपर्ने भएता पनि यस वित्तीय विवरणमा स्थगन कर सम्पत्ति तथा दायित्वलाई समायोजन (Netted Off) गरी अन्य सम्पत्ति अन्तर्गत देखाइएको छ ।

५. लगानी लेखाङ्कन नीति:

लगानी लेखाङ्कनको सम्बन्धमा कम्पनीले बीमा समितिको लगानी निर्देशिकाको अधिनमा रही देहाय बमोजिम लगानी गरिएको छ:

- ५.१ नेपाल सरकारको बचतपत्र वा ऋणपत्र वा नेपाल सरकारको जमानत प्राप्त ऋणपत्रमा गरिएको लगानीलाई अंकित मूल्य वा परल मूल्यमध्ये जुन घटी छ सोही मूल्यमा लेखाङ्कन गरिएको छ । लगानीको अंकित मूल्यभन्दा परल मूल्य बढी भएमा त्यस्तो बढी रकमलाई लगानीको अवधि भरिमा अपलेखन गर्ने गरिएको छ ।
- ५.२ पब्लिक लिमिटेड कम्पनीले जारी गरेको ऋणपत्रहरूको लगानी लेखाङ्कन परल मूल्यको आधारमा गरिएको छ । परल मूल्य भन्दा बजार मूल्य कम भएमा कम भएको रकमको व्यवस्था गर्ने नीति लिएको छ ।
- ५.३ बैंक तथा वित्तीय संस्थाको मुद्दती निक्षेपमा गरेको लगानीलाई साँवा रकममा देखाइएको छ । तर त्यस्तो लगानीको म्याद समाप्ति पछि कुनै कारणवश तत्काल फिर्ता हुने अवस्था सिर्जना नभएमा त्यस्तो लगानी बराबरको रकम व्यवस्था गर्ने नीति लिएको छ ।

६. सटही घटबढ समायोजन नीति:

विदेशी मुद्रामा रहेको सम्पत्ति एवं दायित्वहरूलाई वर्षान्तमा रहेको विनिमय दरले नेपाली रूपैयाँमा रूपान्तरण गरिएको छ । कम्पनीले विदेशी मुद्रा प्राप्त मिति वा पठाएको मितिमा कायम रहेको विनिमय दरलाई आधार मानी लेखाङ्कन गरिएको छ । लिन दिन पर्ने भएमा वर्षको अन्त्यमा कायम रहेको विनिमय दरको आधारमा फरक पर्न जाने रकमलाई विनिमयमा नाफा वा नोक्सान हिसाबमा देखाउने नीति अवलम्बन गरिएको छ ।

७. बीमाशुल्क आम्दानी लेखाङ्कन नीति:

- ७.१ बीमाशुल्क आम्दानी बीमा ऐन र बीमा समितिको निर्देशन बमोजिम नगद प्राप्तको आधारमा बाँध्ने नीति लिएको छ, जुन नेपाल लेखामान ७ (NAS-7 Revenue) बमोजिम छैन। तर बीमाशुल्क आम्दानी नगद प्राप्त मिति भन्दा बीमाशुल्क भुक्तानी गर्नुपर्ने मिति पछि भएमा पछिल्लो मितिमा शुल्क आम्दानी बाँध्ने नीति लिइएको छ।
- ७.२ पुनर्बीमा स्वीकार गरे वापत प्राप्त हुने बीमाशुल्क आम्दानीको लेखाङ्कन प्रोदभावी (Accrual) आधारमा गरिएको छ।
- ७.३ बीमाशुल्क एक वर्षभन्दा बढी अवधिको लागि एकमुष्ट प्राप्त भएमा बीमा अवधिको पहिलो वर्षमा हुन आउने बीमाशुल्क आम्दानी बाँधी बाँकी रहेको रकम छुट्टै धरौटी खातामा राखिएको छ।
- ७.४ धरौटी खातामा राखिएको रकमबाट पछिल्ला वर्षहरूमा बीमा अवधिको समानुपातिक रूपमा बीमाशुल्क आम्दानी बाँध्ने नीति रहेको छ।

८. पुनर्बीमा कमिशन आम्दानी लेखाङ्कन नीति:

पुनर्बीमा कम्पनीबाट प्राप्त कमिशनलाई नगद प्राप्त वा पुनर्बीमा कम्पनीबाट समर्थन प्राप्तको आधारमा आम्दानी लेखाङ्कन गरिएको छ। Profit Commission लाई पुनर्बीमा कम्पनीसंग भएको सम्भौता अनुसार निर्धारण गरिएको वर्ष नगद प्राप्त वा पुनर्बीमा कम्पनीबाट समर्थन प्राप्तको आधारमा आम्दानी लेखाङ्कन गरिएको छ।

९. अन्य आय लेखाङ्कन तथा बाँडफाँड नीति:

अन्य आय लेखाङ्कन नेपाल लेखामान अनुसार प्रोदभावी आधारमा (Accrual Basis) गरिएको छ। बीमा समितिको निर्देशनको अधिनमा रही लगानी, कर्जा तथा अन्यबाट भएको आयलाई चालु आ.व. मा प्रत्येक बीमा व्यवसायको भार तथा कम्पनीको गत वर्षको आषाढ मसान्तको नेट वर्थ (Net Worth) लाई नाफा-नोक्सान हिसाबको भार मानी सम्बन्धित बीमा व्यवसायको आय-व्यय हिसाबमा र नाफा-नोक्सान हिसाबमा बाँडफाँड गर्ने नीति रहेको छ।

१०. कर्जा लेखाङ्कन नीति:

कम्पनीले आफ्नो कर्मचारीहरूलाई कम्पनीको कर्मचारी विनियमावली अन्तर्गत रही दिइएको कर्जा बाहेक अरु कुनै पनि प्रकारका कर्जा दिएको छैन।

११. व्यवस्थापन खर्च बाँडफाँड नीति:

बीमा समितिको निर्देशनको आधारमा व्यवस्थापन खर्चको १० प्रतिशत रकम नाफा-नोक्सान हिसाबमा खर्च देखाई बाँकी रकमलाई सम्बन्धित बीमा व्यवसायको प्रत्यक्ष बीमाशुल्कमा अभिकर्ता कमिशन कट्टा गरी हुन आउने रकमलाई त्यस बीमा व्यवसायको भार मानी सबै बीमा व्यवसायको आय-व्यय हिसाबमा बाँडफाँड गर्ने नीति रहेको छ।

१२. बीमा दावी भुक्तानी खर्च लेखाङ्कन नीति:

कम्पनीले दावीको लागत गणना गर्दा बीमालेख बमोजिम भुक्तानी गर्नुपर्ने रकम तथा सो दावी फछ्यौटको लागि आवश्यक परामर्श तथा अनुसन्धान खर्च समावेश गरी लेखाङ्कन गरिएको छ। तर बीमकको पदाधिकारी वा कर्मचारीले गरेको कामको पारिश्रमिक र अन्य खर्च वापतको रकम समावेश गरेको छैन।

१३. बीमा दावी वापत दायित्व व्यवस्था लेखाङ्कन नीति:

बीमा नियमावली, २०४९ बमोजिम आर्थिक वर्षको अन्त्यमा भुक्तानी हुन बाँकी रहेको दावी वापत दायित्व व्यवस्था खुद तिर्न बाँकी दावी रकमको ११५ प्रतिशतले गरिएको छ।

१४. खुद नाफा बाँडफाँड नीति:

नाफा-नोक्सान हिसाबबाट आएको खुद नाफाबाट स्थगन कर (Deferred Tax) वापतको रकम घटाई/जोडी बाँकी रहेको रकमको ५० प्रतिशत रकम बीमा समितिको निर्देशन बमोजिम प्रत्येक किसिमको बीमा कोषमा आय-व्यय हिसाबबाट आएको बचतको अनुपातमा र नोक्सान आएमा सो कोषमा शून्य बराबरको रकम राखी बाँडफाँड गरिएको छ। बाँकीको ५० प्रतिशत रकम बाँडफाँडको लागि उपलब्ध रकम भनी नाफा-नोक्सान हिसाबमा जनाइएको छ।

१५. कर्मचारी उपदान, विदा तथा अन्य सुविधा बापत व्यवस्था नीति:

१५.१ सञ्चय कोष (Providend fund)

सञ्चय कोष वापत कम्पनीले गरेको योगदान रकमलाई खर्च देखाई स्वीकृत अवकाश कोष (कर्मचारी सञ्चय कोष) कार्यालयमा जम्मा गर्ने व्यवस्था गरिएको छ।

१५.२ उपदान (Gratuity)

तीन वर्ष वा त्यसभन्दा बढी कम्पनीमा स्थायी सेवा गरेका कर्मचारीहरूका लागि कम्पनीको कर्मचारी नियमावलीमा व्यवस्था भए अनुसार दायित्वको हिसाव गरी प्रोदभावी Accrual Basis मा व्यवस्था गरिएको छ। साथै बीमा समितिको निर्देशन अनुसार कम्पनीमा स्थायी सेवामा कार्यरत तर तीन वर्ष नपुगेका कर्मचारीहरूको हकमा पनि समानुपातिक हिसाबले उपदानको व्यवस्था गर्ने गरिएको छ।

१५.३ संचित विदा (Leave Encashment)

कर्मचारीको विदा तथा अन्य सुविधा वापत कम्पनीले गरिएको खर्चलाई प्रोदभावी आधारमा लेखाङ्कन गरिएको छ। उपदान, विदा तथा अन्य सुविधा वापतको रकमको भुक्तानी, भुक्तानी गरिने समयको अन्तिम तलबमान (Payment on the basis of last drawn salary) अनुसार गरिएको छ।

१६. शंकास्पद आसामी व्यवस्था नीति:

शंकास्पद आसामी, खराब लगानी तथा संकटग्रस्त बैंक तथा वित्तीय संस्थाहरूमा भएको मौज्जातलाई शतप्रतिशत व्यवस्था गरी नाफा-नोक्सान हिसाव अन्तर्गत खर्चमा लेखाङ्कन गरिने नीति कम्पनीले अपनाएको छ। उक्त व्यवस्था गरिएको रकम प्राप्त भएमा प्राप्त भएको आर्थिक वर्षमा आम्दानी लेखाङ्कन गरिने छ।

१७. अपलेखन खर्च लेखाङ्कन नीति:

लगानीको अंकित मूल्य भन्दा परल मूल्य बढी भएको खण्डमा त्यस्तो बढी रकमलाई लगानीको अवधि भरि अपलेखन गरी खर्च लेखाङ्कन गर्ने नीति रहेको छ।

१८. वित्तीय विवरणलाई बुझ्न र विश्लेषण गर्न सघाउ पुग्ने अन्य लेखा नीतिहरू:

(क) असमाप्त जोखिम जगेडा (Unexpired Risk Reserves):

बीमा नियमावली, २०४९ नियम १५ (ख) अनुरूप कम्पनीले अग्नि, सामुद्रिक, मोटर, इन्जनीयरिङ्ग, हवाई तथा विविध बीमातर्फ खुद बीमाशुल्क आम्दानीको ५०% रकम असमाप्त जोखिम जगेडामा देखाइएको छ। यसरी व्यवस्था गरिएको रकमलाई पछिल्लो आर्थिक वर्षमा आम्दानी जनाइएको छ। तर सामुद्रिक बीमाको हकमा यसरी व्यवस्था गरिएको रकमलाई ३ वर्ष पछिको आर्थिक वर्षमा आम्दानी जनाइएको छ।

(ख) महाविपत्ति कोष

बीमा समितिद्वारा महाविपत्ति कोषमा सार्नुपर्ने रकमको बारेमा कुनै व्यवस्था नगरेको हुनाले यस आर्थिक वर्षमा उक्त कोषमा कुनै रकम व्यवस्था गरिएको छैन।

(ग) जगेडा तथा कोष

जगेडा तथा कोष बीमा समितिले जारी गरेको “निर्जीवन बीमा व्यवसाय गर्ने बीमकको वित्तीय विवरण सम्बन्धी निर्देशन” बमोजिम खडा गरिएको छ।

(घ) बीमाकोष

बीमा समितिको निर्देशन बमोजिम प्रत्येक किसिमको बीमाको लागि छुट्टाछुट्टै बीमाकोष राख्नुपर्ने प्रावधान छ। नाफा-नोक्सानबाट आएको खुद नाफाबाट पर सारिएको कर वापतको रकम घटाइ/जोडी आउने ५० प्रतिशत रकमलाई प्रत्येक किसिमको बीमाकोषमा तोकिए बमोजिम बाँडफाँड गरिएको छ।

(ङ) सम्पत्तिको क्षय (Impairment of Assets) (नेपाल लेखामान १८):

प्रत्येक वर्षान्तमा कम्पनीले सम्पत्ति क्षति भए/नभएको यकिन गर्ने गरिएको छ। सम्पत्तिको लेखाङ्कित रकम असुल हुन सक्ने रकम भन्दा बढी भएमा सम्पत्तिको क्षय (Impairment of Assets) को लेखाङ्कन गर्ने नीति लिएको छ।

(च) बीमा सेवा शुल्क:

कम्पनीले बीमा ऐन, २०४९ को दफा ४० को उपदफा २ बमोजिम कुल बीमाशुल्कको १ प्रतिशत रकम बीमा सेवा शुल्क वापत खर्च लेखाङ्कन गरेको छ।

लेखा सम्बन्धी टिप्पणी (Notes to Accounts)

१. सम्भावित दायित्वहरू:

- १.१ चुक्ता वा भुक्तानी हुन बाँकी लगानी छैन ।
- १.२ प्रत्याभूति प्रतिबद्धता (Underwriting Commitments) छैन ।
- १.३ बीमालेख अन्तर्गत भन्दा बाहेकबाट दिइएको ग्यारेण्टी छैन ।
- १.४ अन्य दायित्वहरू छैन ।

२. भुक्तानी गर्न बाँकी दावी वापत दायित्व मूल्याङ्कन गर्दा अवलम्बन गरिएका आधारहरू:

विगत वर्षहरूको अनुभव र बीमा सर्भेयरले पेश गरेको दावी मूल्याङ्कनको आधारमा अनुमानित दावी निर्धारण गरिएको छ । बीमा नियमावली, २०४९ को नियमको व्यवस्था अनुरूप सूचित गरिएको दावीको अनुमानित दायित्वमा कम्पनीको अंशको ११५% ले हुन आउने रकम दावी वापत व्यवस्था गरिएको छ ।

३. बीमकको सम्पत्तिमा आएको सीमितता तथा विवादहरू:

बीमकको सम्पत्तिमा कुनै पनि सीमितता तथा विवादहरू छैनन् ।

४. कर्जा, लगानी तथा स्थिर सम्पत्तिको लागि गरिएको प्रतिबद्धता:

कम्पनीको आफ्नो कार्यालय भवन निर्माणका लागि विभिन्न पक्षहरूसंग ठेक्का तथा करारहरू बमोजिम गरिएको पूँजीकृत प्रतिबद्धता बाहेक कर्जा तथा लगानी सम्बन्धमा अन्य कुनै पूँजीगत प्रतिबद्धता गरेको छैन ।

५. लगानीसंग सम्बन्धित देहायका खरिद बिक्री सम्भौताहरूको मूल्य:

- अ) खरिद गरिएको सम्पत्तिको स्वामित्व प्राप्त नभएको- छैन ।
- आ) बिक्री गरिएको सम्पत्तिको भुक्तानी प्राप्त भैनसकेको- छैन ।

६. यस वर्षभरि गरिएको लगानी तथा बिक्री / फिर्ता लिएको लगानीको विवरण:

यस वर्षभरी गरिएको लगानीहरूको विवरण यस प्रकार छ:

नेपाल सरकार र नेपाल राष्ट्र बैंकको ऋणपत्र/वचत पत्र	रु.	८२,५०,०००।-
वाणिज्य बैंकको ऋणपत्र	रु.	१०,००,०००।-
वाणिज्य बैंकको मुद्दती निक्षेप	रु.	४,१३,२०,०००।-
विकास बैंकको मुद्दती निक्षेप	रु.	४५,००,०००।-
वित्तीय संस्थाको मुद्दती निक्षेप	रु.	३०,००,०००।-

यस वर्ष भरिमा बिक्री फिर्ता भएका लगानी यस प्रकार छन् ।

वाणिज्य बैंकको मुद्दती निक्षेप	रु.	८५,००,०००।-
विकास बैंकको मुद्दती निक्षेप	रु.	१,३०,००,०००।-
वित्तीय संस्थाको मुद्दती निक्षेप	रु.	७८,२०,०००।-

विवरण	२०६८/६९	२०६७/६८
सरकारी ऋणपत्र		
नेपाल सरकारको ऋणपत्र २०७५	४५,२५,०००	४५,२५,०००
नेपाल सरकारको ऋणपत्र २०७६ 'ख'	१,८४,७५,०००	१,८४,७५,०००
नेपाल सरकारको ऋणपत्र २०७७ 'ग'	१,२८,७५,०००	१,२८,७५,०००
नेपाल राष्ट्र बैंक बण्ड २०७७ 'घ'	५०,००,०००	-
नेपाल राष्ट्र बैंक बण्ड २०७२ 'ड'	३२,५०,०००	-
जम्मा	४,४९,२५,०००	३,५८,७५,०००
वाणिज्य बैंक ऋणपत्र		
नेपाल इन्भेष्टमेण्ट बैंक ऋणपत्र/डिबेन्चर कुमारी बैंक- के.वि.एल ऋणपत्र- २०७०	१,२५,००,००० ४६,८०,०००	१,२५,००,००० ४६,८०,०००
जम्मा	१,७१,८०,०००	१,७१,८०,०००
वाणिज्य बैंक		
नेपाल इन्भेष्टमेण्ट बैंक लिमिटेड	३,००,००,०००	३,००,००,०००
ग्लोबल आइ.एम.इ. बैंक लिमिटेड	२,८८,२०,०००	२,२५,००,०००
कुमारी बैंक लिमिटेड	२,१५,००,०००	२,००,००,०००
सनराइज बैंक लिमिटेड	२,००,००,०००	२,००,००,०००
एभरेष्ट बैंक लिमिटेड	४०,००,०००	४०,००,०००
माछापुच्छ्रे बैंक लिमिटेड	-	२५,००,०००
ग्राण्ड बैंक लि.	२,००,००,०००	१,५०,००,०००
क्रिस्ट मर्चेन्ट बैंक लिमिटेड	२५,००,०००	२५,००,०००
एन.एम.वि. बैंक लिमिटेड	१,००,००,०००	५०,००,०००
एन.सि.सि. बैंक लिमिटेड	-	५०,००,०००
एन.आइ.सि. बैंक लिमिटेड	-	१०,००,०००
जनता बैंक लिमिटेड	१,५०,००,०००	१,००,००,०००
मेघा बैंक लिमिटेड	१,५०,००,०००	१,००,००,०००
सिभिल बैंक लिमिटेड	१,५०,००,०००	१,००,००,०००
कमर्ज एण्ड टुर्स बैंक लिमिटेड	२५,००,०००	२५,००,०००
सेन्चुर बैंक लिमिटेड	५०,००,०००	५०,००,०००
नेपाल एस.वि.आई. बैंक लि.	१५,००,०००	-
सानिमा बैंक लि.	६०,००,०००	-
सिद्धार्थ बैंक लि.	१०,००,०००	-
जम्मा	१९,७८,२०,०००	१६,५०,००,०००
विकास बैंक		
क्लिन इनर्जी विकास बैंक लिमिटेड	५०,००,०००	५०,००,०००
रारा विकास बैंक लिमिटेड	-	५,००,०००
भार्गव विकास बैंक लिमिटेड	-	५,००,०००
काष्ठमण्डप विकास बैंक लिमिटेड	२०,००,०००	२०,००,०००
ज्योति विकास बैंक लिमिटेड	१,४६,००,०००	१,४६,००,०००
एस विकास बैंक लिमिटेड	१,२०,००,०००	१,२०,००,०००
एनडिपिड विकास बैंक लिमिटेड	-	१५,००,०००
मनकामना विकास बैंक लिमिटेड	-	४५,००,०००
सिद्धार्थ विकास बैंक लिमिटेड	१०,००,०००	१०,००,०००
सानिमा विकास बैंक लिमिटेड	-	६०,००,०००
एच एण्ड वी डेभलपमेण्ट बैंक लिमिटेड	१०,००,०००	१०,००,०००
शुभेच्छा विकास बैंक लिमिटेड	२०,००,०००	-
वागेश्वरी विकास बैंक लिमिटेड	५,००,०००	-
सुप्रिम विकास बैंक लिमिटेड	२०,००,०००	-
जम्मा	४,०९,००,०००	४,८६,००,०००

विवरण	२०६८/६९	२०६७/६८
वित्तीय संस्था		
आइ.सि.एफ.सि.	२०,००,०००	२०,००,०००
गोर्खा फाइनेन्स कम्पनी लिमिटेड	१०,००,०००	२५,००,०००
सेन्ट्रल फाइनेन्स कम्पनी लिमिटेड	१०,००,०००	१५,००,०००
प्रभु फाइनेन्स कम्पनी लिमिटेड	५,००,०००	५,००,०००
इम्पेरियल फाइनेन्स कम्पनी लिमिटेड	५,००,०००	५,००,०००
गुडविल फाइनेन्स कम्पनी लिमिटेड	५०,००,०००	२५,००,०००
लर्ड बुद्ध फाइनेन्स कम्पनी लिमिटेड	-	१३,२०,०००
युनियन फाइनेन्स कम्पनी लिमिटेड	-	१०,००,०००
श्वस्तिक मर्चेन्ट फाइनेन्स कम्पनी लिमिटेड	-	१०,००,०००
सूर्य दर्शन फाइनेन्स कम्पनी लिमिटेड	-	२०,००,०००
बुटवल फाइनेन्स कम्पनी लिमिटेड	६,५०,०००	६,५०,०००
प्रिमियर फाइनेन्स कम्पनी लिमिटेड	५,००,०००	५,००,०००
ललितपुर फाइनेन्स कम्पनी लिमिटेड	-	५,००,०००
अन्नपूर्ण फाइनेन्स कम्पनी लिमिटेड	१०,००,०००	१०,००,०००
फेवा फाइनेन्स लिमिटेड	५,००,०००	-
जम्मा	१,२६,५०,०००	१,७४,७०,०००
पब्लिक कम्पनीको शेयर		
कृति क्यापिटल एण्ड इन्भेष्टमेण्ट लि.	१०,००,०००	-
जम्मा	१०,००,०००	-
आकस्मिक बीमा कोष	३५,७१,४२९	३५,७१,४२९
कुल जम्मा	३१,६४,४६,४२९	२८,७६,९६,४२९

७. बैंक मौज्जात हिसाब सम्बन्धमा सम्बन्धित बैंक/वित्तीय संस्थाको समर्थन सहितको हिसाब मिलान सम्बन्धी व्यहोरा: वाणिज्य बैंक, विकास बैंक तथा वित्तीय संस्थाहरूमा रहेको बैंक मौज्जात कम्पनीको हिसाबसंग मिलान गरिसकेको र सम्बन्धित संस्थाहरूबाट मौज्जात समर्थन पत्र प्राप्त भैसकेको छ ।
८. पुनर्बीमकसंग लिनु दिनु बाँकी हिसाब सम्बन्धमा सम्बन्धित बीमक/पुनर्बीमकको समर्थन सहितको हिसाब मिलान सम्बन्धी व्यहोरा:
पुनर्बीमकसंग लिनु दिनु बाँकी हिसाब सम्बन्धमा (आर्थिक वर्ष २०६८/२०६९ आषाढ मसान्तसम्मको) बीमक/पुनर्बीमकको समर्थन पत्र प्राप्त भई आवश्यक समायोजन गरिसकेको छ ।
९. बीमकले गरेको लगानी प्रचलित बीमा ऐन, नियमावली तथा बीमा समितिबाट तोकिए बमोजिम रहे नरहेको: निम्न व्यहोरा बाहेक यस कम्पनीले गरेको लगानी प्रचलित बीमा ऐन, नियमावली तथा बीमा समितिको निर्देशन बमोजिम रहेको छ ।

लगानीको प्रकार	लगानी प्रतिशत	परिपत्र अनुरूप हुनुपर्ने लगानी रू.	कैफियत
नेपाल सरकारको नेपाल राष्ट्र बैंक बण्ड डेबेन्चर्स	१३.९४%	कम्तीमा १५%	अपुग लगानी १.०६%

१०. बीमकको संचालक वा संचालकसंग सम्बन्धित व्यक्ति वा संस्थासंग भएको कारोबार: यस कम्पनीले संचालक तथा संचालकसंग सम्बन्धित व्यक्ति वा संस्था र कम्पनीका संस्थापकहरूबाट जम्मा रू. २५.२४ करोड बराबरको कुल बीमाशुल्क प्राप्त गरेको छ र रू. ७०.३० करोड बराबरको कुल दाबी भुक्तानी गरेको छ । यसको विवरण निम्नानुसार रहेको छ ।

क्र.सं.	विवरण	प्रिमियम	दावी
१.	विकास जंग बहादुर राणा		
	सवारी साधन (व्यक्तिगत)	१,९६,६१९.५२	-
	फिस्टेल एयर प्रा. लि.	४,१६,६३,४३५.८७	६,०५,५४,३३९.५९
	इम्पेरियल डेभलोपर्स प्रा. लि.	९४,१२९.२८	-
	स्ट्यानडर्ड फाइनान्स कं. लि.	२,६८,३३१.५२	-
	जम्मा	४,२२,२२,५१६.८७	६,०५,५४,३३९.५९
२.	वीरेन्द्र बहादुर बस्नेत		
	सवारी साधन (व्यक्तिगत)	२१,२००.८६	-
	बुद्ध एयर प्रा. लि.	७,२०,६७,३१०.६२	७८,८९४.००
	बुद्ध होलिडेज ट्राभल्स	२,९००.४५	-
	जम्मा	७,२०,९१,४११.९३	७८,८९४.००
३.	आँ छिरी शेर्पा		
	यति एयर प्रा. लि.	४,९४,७३,६०३.२५	७,४८,४१०.००
	थामसेर्कु प्रा. लि.	२७,३७,३४६.९७	३५,४२,९३०.००
	हिमालयन सोसाइटी	५३,९१८.८२	-
	कोडडे भिउ रिसोर्ट	२,०४,६७१.९०	३,३४,४००.००
	जम्मा	५,२४,६९,५४०.९४	४६,२५,७४०.००
४.	गौरव अग्रवाल		
	स्वास्थ्य बीमा (व्यक्तिगत)	८,२२७.०५	-
	सनराइज सिटी होम	१५,४६२.१८	-
	सनराइज एपार्टमेन्ट	१,०२,८६७.९७	५,११,१७६.००
	सनराइज डेभलोपर्स	६२,८०७.३५	-
	जम्मा	१,८९,३६४.५५	५,११,१७६.००
५.	प्रदीप जंग पाण्डे		
	लोमस फार्मसेटुकल्स प्रा. लि.	२,३८,४०६.३६	-
	कसमस सिमेन्ट	३,९४,८३२.०२	-
	सिटिजन बैंक इन्टरनेशनल	८२,५७,५६७.८५	१८,१९,२७०.२४
	आइ. एल. एफ.सि.	२१,१५९.९०	-
	माउन्टेन इनर्जी	६४,८८३.१९	-
	जम्मा	८९,७६,८४९.३२	१८,१९,२७०.२४
६.	राजेन्द्र प्रसाद श्रेष्ठ		
	सवारी साधन तथा अग्नि बीमा	१८,८३२.७५	-
	परि कार्पेट	३,८२,४१८.४२	१७,२०,४३४.२८
	मर्निड वेल्स	१४,५४८.२८	-
	जम्मा	४,१५,७९९.४५	१७,२०,४३४.२८
७.	कैलाश प्रसाद सिरोहिया		
	ट्राभल मेडिकल बीमा	३,४९५.१३	-
	कान्तिपुर पब्लिकेशन प्रा. लि.	५५,९०,२९६.२४	१,६६,२९७.७५
	कान्तिपुर टेलिभिजन नेटवर्क	२९,२१,९८६.७६	-
	कान्तिपुर एफ.एम.	५,६९,२९१.५७	५७,५३५.००
	डिस मिडिया	५७,६०,९९९.५०	६७,७३८.००
	जम्मा	१,४८,४२,५७४.०७	२,९१,५७०.७५
८.	विनोद राज ज्ञवाली		
	नेपाल रिपब्लिक मिडिया	३६,१२,३५२.८४	६,९६,०५४.४५
	जम्मा	३६,१२,३५२.८४	६,९६,०५४.४५

क्र.सं.	विवरण	प्रिमियम	दावी
९.	आड डेन्डी शेर्पा सवारी साधन माउन्टेन हेलिकप्टर	८०,५८६.८४ ५,६७,६४,७०५.७८	-
	जम्मा	५,६८,४५,२९२.३९	-
१०.	अमिर प्रताप जंगबहादुर राणा ट्राभल मेडिकल बीमा	३,४१५.८०	-
	जम्मा	३,४१५.८०	-
११.	पिन्सो लामा ट्राभल मेडिकल बीमा एयर डाइनोष्टि हेली सर्भिस	६,१३०.५३ ७,०५,९३०.८७	- -
	जम्मा	७,१२,०६१.४०	-
१२.	किरण शेखर अमात्य सवारी साधन (व्यक्तिगत) शेखर ट्रेडिङ कम्पनी	६,७८०.६५ ८,२५८.२०	- -
	जम्मा	१५,०३८.८५	-
१३.	पवित्र कुमार कार्की अग्नि बीमा	१३,१३६.९०	-
	जम्मा	१३,१३६.९०	-
	कुल जम्मा	२५,२४,१२,८४९.८९	७,०२,९७,४७९.३१

अन्य सम्बन्धित व्यक्तिसंगको कारोवार

संचालक समितिका सदस्यहरूलाई आ.व. २०६८/६९ मा भुक्तानी गरिएको रकम/खर्चको विवरण

विवरण	रकम रू.
संचालक समितिको बैठक भत्ता	२,०९,०००
संचालक समितिको बैठक खर्च	९३,३५६
अन्य समितिको बैठक भत्ता	१,५५,०००
अन्य समितिको बैठक खर्च	७२,२५५

प्रमुख कार्यकारी अधिकृतलाई भुक्तानी गरिएको तलब सुविधा

विवरण	रकम रू.
अल्पकालीन सुविधा	३०,००,०००
अवकाश पछिको सुविधा	३,३९,०००

प्रमुख कार्यकारी अधिकृत वाहेक अन्य प्रवन्धकहरू (संख्या १९) लाई भुक्तानी गरिएको तलब सुविधा

विवरण	रकम रू.
अल्पकालीन सुविधा	१,२६,८५,१८६
अवकाश पछिको सुविधा	९,६९,८७४

माथी उल्लेखित वाहेक प्रमुख कार्यकारी अधिकृत तथा प्रवन्धकहरूलाई कम्पनीको नियमावली अनुसार सवारी, इन्धन तथा संचार सुविधा दिइएको छ।

११. बीमकले आफ्नो सम्पत्तिको सुरक्षणमा कुनै पनि ऋणको धितो, शर्त तथा औचित्य:

कम्पनीले भवन निर्माण कार्यका लागि वाणिज्य बैंकहरूबाट कम्पनीको जग्गा तथा भवन धितो राखी लिएको रू. ५ करोड दीर्घकालीन ऋण पूर्ण रूपमा भुक्तानी गरिसकेको छ। उक्त दीर्घकालीन ऋण वापत आ.व. २०६८/०६९ मा तिरेको रू. ४०,४६,७९२ ब्याज खर्चलाई नेपाल लेखामान 8 (NAS 08 – Borrowing Costs) व्यवस्थापन खर्च अन्तर्गत समावेश गरिएको छ। साथै कम्पनीले चालू पूँजीको लागि वाणिज्य बैंकहरूका मुद्दती रसिदहरू तथा कम्पनीको जग्गा तथा भवन धितो राखी रू. ७.२० करोड अल्पकालीन ऋण सुविधा लिएको छ। उक्त अल्पकालीन ऋण वापत तिरेको रू. ३३,५७,१६५ ब्याज खर्चलाई व्यवस्थापन खर्च अन्तर्गत समावेश गरिएको छ।

१२. बीमकले कर चुक्ता प्रमाण-पत्र प्राप्त गरेको आ.व. तथा त्यस्तो चुक्ता प्रमाण-पत्र हुन बाँकी आ.व. र सो सम्बन्धी विवरणको साथै अधिल्लो आ.व.हरूको कर जरिवाना ब्याज वापत दावी परेको र यस आ.व.मा भुक्तानी भएको रकम:

१२.१ कम्पनीको आ.व. २०६२/६३ सम्मको कर चुक्ता प्रमाण-पत्र प्राप्त भइसकेको छ। आ.व. २०६३/६४ को कर निर्धारण आन्तरिक राजश्व कार्यालयबाट भई सो मुद्दामा रहेको (जसको विवरण तल बुँदा नं. १२.२ मा दिइएको छ) आ.व. २०६४/६५, २०६५/६६, २०६६/६७ को कर निर्धारण आन्तरिक राजश्व कार्यालयबाट भएको छैन।

१२.२ आयकर ऐन, २०५८ अन्तर्गत असमाप्त जोखिम र भुक्तानी हुन बाँकी दावी सम्बन्धित मुद्दा: आन्तरिक राजश्व कार्यालयबाट मिति २०६७/५/३१ मा जारी भएको आ.व. २०६३/०६४ को संशोधित कर निर्धारण अनुसार असमाप्त जोखिम वापतको व्यवस्था (Unexpired Risk Reserve) तथा भुक्तानी हुन बाँकी दावी वापतको व्यवस्था (Outstanding Claim) लगायत अन्य रकमहरूलाई अमान्य गरी थप लाग्ने कर, सोमा लाग्ने जरिवाना र व्याज समेत गरी जम्मा दाखिला गर्नुपर्ने थप कर दायित्व रू. २,२२,०७,३४७ निर्धारण भएको छ र सो निर्धारणका विरुद्ध यस कम्पनीले पुनरावेदन दायर गरेकोमा सो माथि निर्णय हुँन बाँकी रहेको छ। आर्थिक वर्ष २०६३/०६४ मा अमान्य गरिएको असमाप्त जोखिम वापतको व्यवस्था (Unexpired Risk Reserve) तथा भुक्तानी हुन बाँकी दावी वापतको व्यवस्था (Outstanding Claim) रकम रू. ४,३३,६५,९७१ को ३० प्रतिशतले हुने कर रू. १,३०,०९,७९१ आ.व. २०६४/०६५ मा तिरिसकेको तथा धरौटी वापत रू. ६५,२१,००० बुझाइसकेको हुनाले बीमा समितिको निर्जीवन बीमा व्यवसाय गर्ने बीमकको वित्तीय विवरणको निर्देशन १९ बमोजिम कानूनी विवाद भएको दायित्वको लागि गर्नुपर्ने व्यवस्था अनुरूप रू. २६,७६,५५६ को व्यवस्था गरिएको छ।

१३. फिर्ता गरेको बीमाशुल्कको परिमाण र कारण:

यस आ.व.मा कम्पनीले रू. ५,९३,६६,११२ बीमाशुल्क निम्न कारणहरूले गर्दा फिर्ता गरेको छ:

- क) बीमितको अनुरोधमा बीमा रकम घटाइएको।
- ख) दोहोरो बीमालेख जारी हुन गएको।
- ग) कम्प्यूटर प्रणालीद्वारा दोहोरो बीमालेख जारी हुन गएको।
- घ) प्रतीतपत्र रद्द हुन गएको।
- ङ) बीमालेखमा वहन गरिएको जोखिम हटाइएको।

१४. अपलेखन हुन बाँकी खर्चको विवरण:

अनुसूची २४ अन्तर्गत “अपलेखन हुन बाँकी खर्च” वापत विवरण निम्न अनुसार छ:

विवरण	रकम रू.
लगानीमा प्रिमियम भुक्तानी	२१,३०,५२२
कुल खर्च	२१,३०,५५२

१५. चुक्ता पूँजीमध्ये अग्रिम भुक्तानी प्राप्त (Paid in advance), भुक्तानी प्राप्त हुन बाँकी (Call in arrears) र जफत गरिएका तर पुनः निष्काशन नगरिएको शेयर छैन।

१६. लिज होल्ड सम्पत्तिमा गत वर्षसम्म र यस वर्ष अपलेखन (Amortization) गरिएको रकम छैन।

१७. वर्ष भरिमा भएको वासलात बाहिरको कारोवारको विवरण छैन।

१८. अघिल्ला वर्षहरूसँग सम्बन्धित खर्चहरू रू. १,३१,२०४ छन्।

१९. वासलात, नाफा-नोक्सान हिसाब, आय-व्यय हिसाब लगायत वित्तीय विवरणलाई बुझ्न र विश्लेषण गर्न सघाउ पुग्ने गरी अन्य आवश्यक टिप्पणीहरू निम्नलिखित छन्:

१९.१ स्थगन कर (Deferred Tax Assets):

स्थगन कर (Deferred Tax Assets) को हिसाब निम्नानुसार गरिएको छ:

पर सारिएको कर सम्पत्ति / दायित्व विवरण	शुरु मौज्जात	यस आ.व.को	अन्तिम मौज्जात
शंकास्पद आसामी तथा अन्य व्यवस्था	२,५२,०७४	(२,५२,०७४)	-
उपदान तथा विदा वापत व्यवस्था	१७,९७,३६०	५,२३,९८४	२३,२१,३४४
वचत ऋणपत्रको प्रिमियम	४,०८,६६७	(१,१९,०५९)	२,८९,६०८
स्थिर सम्पत्ति वापत	५,८९,६४०	(१६,०४,९८०)	(१०,१५,३४०)
जम्मा	३०,४७,७४१	(१४,५२,१२९)	१५,९५,६१२

१९.२ स्थगन कर वापत जगेडा (Deferred Tax Reserve):

गतवर्ष सम्म स्थगन कर जगेडा कोष (Deferred Tax Reserve) मा रू. ३०,४७,७४१ रहेकोमा प्रस्तुत वर्षमा रू. १४,५२,१२९ घटी गरी हुन आएको रू. १५,९५,६१२ लाई अनुसूची १४ अन्तर्गत देखाइएको छ।

१९.३ अनुसूची १९ अन्तर्गत जनाइएको रू. ३,३४,३१,३९२ Cheques in Hand को सम्पूर्ण रकम आ.व. २०६८ साउन १५ सम्ममा कम्पनीको बैंक खातामा जम्मा भइसकेको छ।

१९.४ विविध आसामी

वर्षान्तसम्ममा असुल हुन बाँकी विविध आसामी रू. २,०२,६९,७२१ मध्ये बैंक ग्यारेण्टी अन्तर्गत जारी भएको बीमा पोलिसी रू. १,३२,७३,१८९ समावेश छ। विगत वर्षहरूमा व्यवस्था गरिएको शंकास्पद रू. ६०,०८,०३६ असुल नभै यसै यथावतै कायम रहेको छ। साथै असुल नभएको अन्य आसामी रू. ९,७०,०१६ को शतप्रतिशत खर्च वापत व्यवस्था गरिएको छ। बैंक ग्यारेण्टी अन्तर्गत जारी भएको बीमा पोलिसी विवरण:

क्र.सं.	विवरण	रकम रू.
१.	रिलायन्स स्पिनिङ मिल प्रा. लि.	१,००,००,०००
२.	सिप्रदी ट्रेडिङ प्रा. लि.	१०,००,०००
३.	आइ.एस.एम.ई	२२,७३,१८९
जम्मा		१,३२,७३,१८९

१९.५ लाभांश तथा बोनस शेयर:

कम्पनीले आर्थिक वर्ष २०६८/०६९ को लागि ४० प्रतिशत बोनस शेयर तथा बोनस शेयरमा आयकर ऐन बमोजिम श्रोतमा लाग्ने ५ प्रतिशत कर प्रायोजनका लागि २.१०५ प्रतिशत नगद लाभांश प्रस्ताव गरेको छ।

१९.६ बोनस व्यवस्था:

बोनस ऐन, २०३० बमोजिम खुद नाफाको १० प्रतिशत रकम कर्मचारी बोनस वापत व्यवस्था गरिएको छ।

१९.७ कर्मचारी आवासको व्यवस्था:

कर्मचारी आवासको लागि व्यवस्था गरिएको छैन।

१९.८ अन्य व्यवस्था:

शंकास्पद आसामी तर्फ रू. ९,७०,०१६, आ.व. २०६३/०६४ को संशोधित कर निर्धारणबाट सृजना भएको बुँदा नं. १२.२ को बमोजिम सम्भावित दायित्व तर्फको रू. २६,७६,५५६ तथा संकटग्रस्त वित्तीय संस्था अन्तर्गत नेपाल शेयर मार्केट एण्ड फाइनेन्स लिमिटेड र क्यापिटल मार्चेन्ट बैंक एण्ड फाइनेन्स लिमिटेडमा रहेको मौज्जातमा क्रमशः रू. १६,४४३ र २६,९५० थप गरी कुल रू. ३६,८९,९६६ को व्यवस्था गरिएको छ।

१९.९ कम्पनी गाभिने (Merger):

यस कम्पनी तथा अन्य इन्स्योरेन्स कम्पनी बीच गाभिने (Merger) सम्बन्धी आवश्यक अध्ययन भइरहेको छ।

१९.१० सवारी साधन पूँजीकरण Capitalisation of Motorcycle (Claim Recovered):

कम्पनीले दावी भुक्तानी गरिसकेको मूल्य रू. १,८७,९००/- बराबरको मोटरसाइकल फेला पारी कम्पनीको मुख्य कार्यालयमा प्रयोग गरिरहेकोले संचालक समितिको निर्णय अनुसार स्थिर सम्पत्तिमा पूँजीकरण गरिएको छ। उक्त सम्पत्तिको मूल्याङ्कन दावी भुक्तानी गरेको रकमको आधारमा गरिएको छ। यस वर्ष दावी भुक्तानी भै यस वर्ष फेला परेका सम्पत्तिलाई (मोटरसाइकल) दावीबाट न्यून: गरी देखाइएको छ।

१९.११ सम्पत्तिको बीमा Insurance of Own Property:

कम्पनीले आफ्नो कर्मचारी तथा सम्पत्तिको विभिन्न किसिमको बीमा जोखिम आफ्नै कम्पनीमा गरी बीमाशुल्क आम्दानी तथा खर्च रू. १२,५२,६५९ को लेखाङ्कन गरेको छ।

१९.१२ Profit Commission:

कम्पनीले यस आर्थिक वर्षमा सामुद्रिक बीमा अन्तर्गत विगत दुई वर्षको हिसाब समायोजन गर्दा हुन आउने रकम रू. ९,८४,८३७ तथा विविध बीमाको रू. १६,९५,५९२ समेत गरी जम्मा रू. २६,८०,४२९ Profit Commission को रूपमा आर्जन गरेको छ।

१९.१३ अन्य:

क. स्थिर सम्पत्ति

गत आर्थिक वर्षसम्म निर्माणाधीन पूँजीगत खर्चको रूपमा रहेको रू. १,७५,२७,४४७ लाई यस आर्थिक वर्षमा स्थिर सम्पत्तिमा पूँजीकृत गरिएको छ।

ख. बिक्रीका लागि राखिएको अचल सम्पत्ति

कम्पनीले आर्थिक वर्ष २०६४/०६५ मा क्षति वापत दावी फछ्छौट गरी सकार गरिएको वा.५ च. ५१९९ नम्बरको सवारी साधनलाई बिक्रीको लागि राखिएको अचल सम्पत्ति Non Current Asset held for Sale को रूपमा अन्य सम्पत्तिमा देखाइएको छ।

ग. न्हास कट्टी

कम्पनीले विगत वर्षसम्म आयकर ऐनको दफा १९ तथा अनुसूची २ बमोजिम स्थिर सम्पत्तिमा न्हास कट्टी गर्दै आएकोमा यस आ.व. देखि नेपाल लेखामान 6- Property Plant and Equipment ले निर्दिष्ट गरे बमोजिम सम्पत्ति उपभोग गर्न योग्य भएको मितिदेखि न्हास कट्टी गरिएको छ। न्हास कट्टी तरिकामा भएको परिवर्तनलाई Change in Accounting Estimate को रूपमा लेखाङ्कन गरिएको छ।

१९.१४ गत वर्षको रकमहरूलाई आवश्यकता अनुसार पुनः वर्गीकरण तथा पुनः समूहीकरण गरिएका छन् र सबै अंकहरू निकटतम रूपैयाँमा देखाइएको छ।

क्र.सं.	विवरण	सूचकाङ्क	आव.					
			२०६८ / ०६८	२०६९ / ०६९	२०७० / ०७०	२०७१ / ०७१	२०७२ / ०७२	२०७३ / ०७३
१.	नेट वर्थ (किताबी मूल्य)	रू.	२८,१२,१६,३५१	२२,७२,३१,९२२	१७,१४,३७,२२९	१५,२५,९१,५७४	१४,२८,६१,००४	१३,०९,२५,२२५
२.	शेयर संख्या	संख्या	१२,५०,०००	१२,५०,०००	१२,५०,०००	१२,५०,०००	१२,५०,०००	१२,५०,०००
३.	प्रति शेयर किताबी मूल्य	रू.	२२४.९७	१८१.७९	१३७.१५	१२२.१८	११४.२९	१०५.७४
४.	खुद नाफा	रू.	५,७५,१५,५३९	५,६२,३४,७६५	३,२९,३५,९५१	२,५५,०१,३०५	१,२६,९१,५५६	१,१२,३५,७७९
५.	प्रति शेयर आय (EPS)	रू.	४६.०१	४४.९९	२६.३५	२०.४०	१०.१५	९.९९
६.	प्रति शेयर लाभांश (DPS)	रू.	४२.१०	-	१२.६३	१३.५०	-	७.५०
७.	प्रति शेयर बजार मूल्य (MPPS)	रू.	२९१.००	३०४.००	३२७.००	३३१.००	४५५.००	२९०.००
८.	मूल्य आम्दानी अनुपात (PE Ratio)	अनुपात	६.३२	६.७६	१२.४१	१६.२२	४५.४९	२९.०३
९.	खुद बीमाशुल्क/कुल बीमाशुल्क	प्रतिशत	३१.३८	३१.७०	३७.३९	२३.७२	२३.११	२०.८५
१०.	खुद नाफा/कुल बीमाशुल्क	प्रतिशत	२१.१६	९.१५	६.२१	६.०२	३.६९	३.५०
११.	कुल बीमाशुल्क/कुल सम्पत्ति	प्रतिशत	३०७.९९	८०.४२	८६.५३	१०५.६४	८९.१९	१०९.००
१२.	लगानी र कर्जाबाट आय/कुल लगानी र कर्जा	प्रतिशत	१०.५२	९.८४	७.३७	६.८०	६.१४	४.९३
१३.	पुनर्बीमक कमिशन आय/कुल पुनर्बीमा शुल्क	प्रतिशत	१०.१९	१२.३४	११.२६	१४.००	१२.२२	१४.००
१४.	व्यवस्थापन खर्च/कुल बीमाशुल्क	प्रतिशत	११.२९	११.५२	११.६१	११.०५	११.०१	१०.७०
१५.	बीमा अभिकर्ता सम्बन्धी खर्च/कुल बीमाशुल्क	प्रतिशत	३.४८	३.७७	५.५५	५.१५	४.९६	४.८८
१६.	बीमा अभिकर्ता संख्या	संख्या	७६	७३	७२	८३	७८	६७
१७.	कर्मचारी संख्या	संख्या	१२८	११०	१०२	८७	७९	७०
१८.	कार्यालयको संख्या	संख्या	११	१०	१०	६	६	६
१९.	कर्मचारी संख्या/व्यवस्थापन खर्च	प्रतिशत	४०.२३	४०.८१	४३.१०	४६.७९	४९.३६	४२.२४
२०.	कर्मचारी खर्च/कर्मचारी संख्या	रू.	३,०७,३४७	२,६२,५०२	२,६०,२९९	२,५१,७७९	२,६५,४०८	२,०७,४३२
२१.	भुक्तानी हुन बाँकी दावी रकम/भुक्तानी गरिएको दावी रकम	प्रतिशत	८७.२९	९३.०३	०.७२	१९.००	४५.५५	४२.००
२२.	भुक्तानी हुन बाँकी दावीको संख्या/भुक्तानी हुन बाँकी दावीको संख्या	प्रतिशत	७२.८८	९२.९२	५०.२०	२५.८४	९.७१	१३.५०
२३.	कुल कायम रहेको बीमालेखको संख्या	संख्या	३८,८४४	३६,४८६	३६,५९१	१८,९५८	१८,३०६	१६,११९
२४.	यस वर्ष नवीकरण भएको बीमालेखको संख्या/गत वर्ष कायम रहेको बीमालेखको संख्या	प्रतिशत	३८.६९	३८.४९	७७.२०	४१.००	३७.००	३३.४०
२५.	दावी परेको बीमालेखको संख्या/कुल कायम रहेको बीमालेखको संख्या	प्रतिशत	४.२०	७.०९	६.२१	७.५४	९.८३	११.१७
२६.	सोल्भेन्सी मार्जिन	प्रतिशत	-	-	-	-	-	-

बीमा ढुको विवरण

अनुसूची- २८

क्र.सं.	बीमाको किसिम	कायम रहेको बीमालेखको संख्या		कायम रहेको बीमालेख जम्मा बीमाढु		पुनर्बीमाकलाई जोखिम हस्तान्तरण गरिएको बीमाढु		बीमाकले खुद जोखिम धारण गरेको बीमाढु	
		यस वर्ष	गत वर्ष	यस वर्ष	गत वर्ष	यस वर्ष	गत वर्ष	यस वर्ष	गत वर्ष
१	अग्नि बीमा	५,५८७	४,१३३	८८,९१,२५,३४,७५२	४३,०४,९६,५८,९३६	१९,८३,६८,२९,२५३	३१,८६,२८,७२,३७४	६९,०७,५७,०५,४९९	११,१८,६७,८६,५६२
२	सामुद्रिक बीमा	२,८४५	३,०८५	११,६७,९७,५३,२४०	९,९२,४८,९१,४१७	८७,६८,०१,६८४	९,०१,२५,२८,३३५	१०,८०,२९,५१,५५६	९१,२३,६३,०८२
३	मोटर बीमा	२६,०१५	२३,३४१	९,१६,०६,७९,८०७	४,०९,९०,२३८	४५,८०,३३,९९०	२०,४९,५१२	८,७०,२६,४५,८१७	३,८९,४०,७२६
४	इन्जनीयरिङ्ग बीमा	२८१	४२२	८,७१,८३,४६,४४५	६,९८,०७,४५,९८१	४९,७६,०४,३१५	६,६७,२३,४४,४१२	८,२२,०७,४२,१३०	३०,८४,०१,५६९
५	हवाई बीमा	१५	१०	१७,३४,२३,६२,३६०	४९,८१,२५,६७,५००	१७,२९,९६,३१,७३३	४९,१९,६४,५१,२६२	४,२७,३०,६२७	६१,६१,१६,२३८
६	विविध बीमा	४,१०१	५,४९५	३,२४,५४,००,१७,०८५	१,७६,०१,६४,१५,०८३	६४,८६,३२,९७,४९५	१,३७,५६,९८,३५,४०१	२,५९,६७,६७,१९,५९०	३८,४४,६५,७९,६८२
	जम्मा	३८,८४४	३६,४८६	४,६०,३५,३६,९३,६८९	२,८५,८२,५२,६९,१५५	१,०३,८३,२१,९८,४७०	२,३४,३१,६०,८१,२९७	३,५६,५२,१४,९५,२१९	५१,५०,९१,८७,८४९

बीमा समिति BEEMA SAMITI

CHABAHIL, KA. MA, PA.-7

P.O. BOXNO. 2172, KATHMANDU, NEPAL

TELEPHONE : 4810818, 4810989, 4811057


TOLL FREE NO. : 1660-01-56789

FAX : 977-1-4810490

E-MAIL : bsib@wlink.com.np

WEBSITE : www.bsib.org.np

Shikhar Insurance Co. Ltd.
Received No. 484)
Date 2070/02/18
Time 10:45 am



मिति : २०७० ०२ ०६

वि.वि.शा.५३७(२०६९/७०) च.नं. ६३६०

श्री शिखर इन्स्योरेन्स कम्पनी लि.,
थापाथली, काठमाण्डौ ।

विषय : आ.व.०६८/६९ को वित्तीय विवरण स-शर्त स्वीकृति बारे ।

यस सर्मातमा प्राप्त तहाँको मिति २०६९/०१/१६ (च.नं.४७२/०६९/७०) समेतको पत्र सम्बन्धमा लेखिदैछ ।

बीमकको वित्तीय विवरण प्रतिको उत्तरदायित्व बीमकमा रहेको सर्वविदितै छ । लेखा परीक्षण भई समितिको स्वीकृतिको लागि पेश हुन आएको तहाँको आ.व. २०६८/६९ को वित्तीय विवरण सम्बन्धमा देहाय बमोजिमका शर्तहरु सहित स्वीकृत गरिएको व्यहोरा निर्णयानुसार आवश्यक कार्यार्थ जानकारी गराइन्छ ।

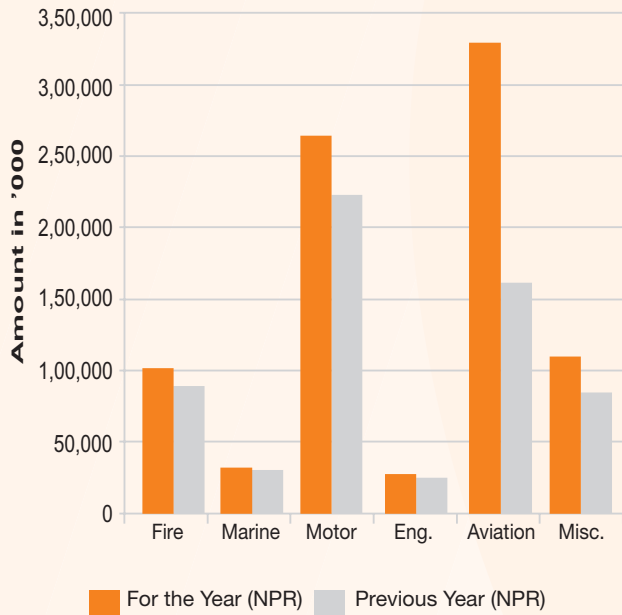
- १) आ.व. २०७० साल आषाढ मसान्तसम्ममा कम्तिमा रु. २५ करोड चुक्ता पूंजी पुऱ्याउनु हुन ।
- २) सर्मातिबाट जारी बीमकको संस्थागत सु-शासन सम्बन्धी निर्देशिका, २०६९ को पूर्ण पालना गर्नु हुन ।
- ३) बीमा ऐन, २०४९ को दफा २७ को प्रतिकूल हुने गरी बीमालेख जारी गरिएको तर्फ बीमक सचेत रहनु हुन ।
- ४) बीमकको बैंक हिसाव उपर पर्याप्त नियन्त्रण कायम गरी प्रिमियम आम्दानी वापतको रकम समयमै बैंक दाखिला गर्नु पर्ने तर्फ बीमक सचेत रहनु हुन ।
- ५) सर्मातिले जारी गरेको लगानी सम्बन्धी निर्देशनको परिधि भित्र रहि लगानी गर्नु हुन ।
- ६) सर्मातिले जारी गरेको स्थिर सम्पत्ति खरिद/विक्री सम्बन्धी निर्देशनको परिधि भित्र रहि स्थिर सम्पत्ति खरिद/विक्री गर्नु हुन ।
- ७) वित्तीय विवरण स्वीकृति भएको मितिबाट ६० दिन भित्र बार्षिक साधारण सभा गर्नु हुन ।
- ८) लेखा परिक्षकले औल्याईएको अन्य कैफियतहरु सुधार गर्नु हुन ।

(सन्तोष प्रसाद)
चार्टर्ड एकाउन्टेन्ट

आ.व. ०६८/०६९ को वित्तीय विवरण स्वीकृति बारेको पत्र सम्बन्धी व्यवस्थापनको प्रत्युत्तर:

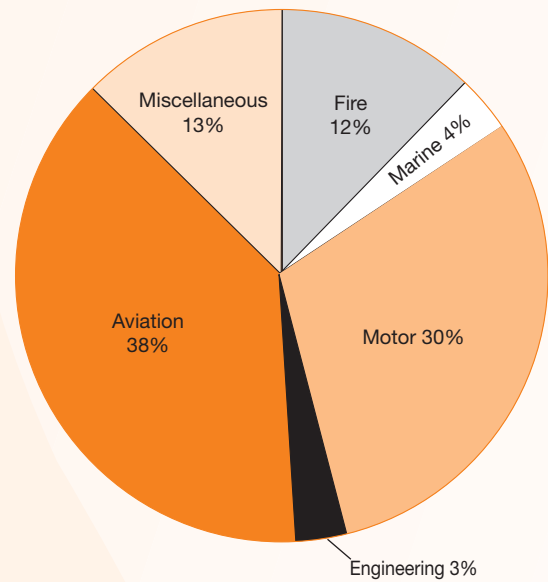
- १ : आ.व. २०७० साल आषाढ मसान्तसम्ममा कम्तिमा रु. २५ करोड चुक्ता पूँजी पुऱ्याउनु हुन ।
जवाफ : आ.व. २०७० आषाढ मसान्तसम्ममा कम्तिमा रु. २५ करोड चुक्ता पूँजी पुऱ्याउनु कम्पनीले गृहकार्य गरिरहेको छ । सोको लागि साविक १२.५० करोड चुक्ता पूँजीको ४० प्रतिशत बोनस शेयर जारी गरी चुक्ता पूँजी १७.५० करोड पुऱ्याइनेछ सो पश्चात् २ : १ हकप्रद शेयर जारी गरिने प्रस्ताव साधारण सभामा पेश गरिने छ । साधारण सभाबाट स्वीकृत भए पश्चात् बीमा समितिको स्वीकृति लिई प्रचलित कानून बमोजिम हकप्रद शेयर जारी गरी चुक्ता पूँजी २६.२५ करोड पुऱ्याइने लक्ष्य राखिएको छ ।
- २ : समितिबाट जारी बीमकको संस्थागत सुशासन सम्बन्धी निर्देशिका, २०६९ को पूर्ण पालना गर्नु हुन ।
जवाफ : समितिबाट जारी गरिएको संस्थागत सुशासन सम्बन्धी निर्देशिका, २०६९ को पूर्ण पालना गर्न कम्पनी सदैव तत्पर रहेको छ ।
- ३ : बीमा ऐन, २०४९ को दफा २७ को प्रतिकूल हुने गरी बीमालेख जारी गरिएको तर्फ बीमक सचेत रहनु हुन ।
जवाफ : बीमा ऐन, २०४९ को दफा २७ को प्रतिकूल नहुने गरी व्यवसाय गर्न कम्पनी तत्पर रहेको छ ।
- ४ : बीमकको बैंक हिसाब उपर पर्याप्त नियन्त्रण कायम गरी प्रिमियम आम्दानी वापतको रकम समयमै बैंक दाखिला गर्नुपर्ने तर्फ बीमक सचेत रहनु हुन ।
जवाफ : बैंक हिसाब उपर पर्याप्त नियन्त्रण गर्न कम्पनी तत्पर रहनुका साथै प्रिमियम आम्दानी वापतको रकम समयमा नै बैंक दाखिला गर्न कम्पनी हरसम्भव प्रयासरत छ ।
- ५ : समितिले जारी गरेको लगानी सम्बन्धी निर्देशनको परिधिभित्र रही लगानी गर्नु हुन ।
जवाफ : समितिले जारी गरेको लगानी सम्बन्धी निर्देशनको परिधिभित्र रही लगानी गर्न कम्पनी तत्पर रहेको छ यद्यपि समय-समयमा नेपाल सरकार र नेपाल राष्ट्र बैंकको ऋणपत्र/वचतपत्र निष्काशन हुनासाथ सोमा लगानी गर्न कम्पनी सदा प्रयासरत रहेको छ ।
- ६ : समितिले जारी गरेको स्थिर सम्पत्ति खरिद/बिक्री सम्बन्धी निर्देशनको परिधिभित्र रही स्थिर सम्पत्ति खरिद/बिक्री गर्नु हुन ।
जवाफ : समितिले जारी गरेको स्थिर सम्पत्ति खरिद/बिक्री सम्बन्धी निर्देशनको परिधिभित्र रही स्थिर सम्पत्ति खरिद गर्न कम्पनी सजग रहेको छ ।
- ७ : वित्तीय विवरण स्वीकृति भएको मितिबाट ६० दिनभित्र वार्षिक साधारण सभा गर्नु हुन ।
जवाफ : वित्तीय विवरण स्वीकृत भएको मितिबाट ६० दिनभित्र वार्षिक साधारण सभा गरिने छ ।
- ८ : लेखापरीक्षकले औल्याइएको अन्य कैफियतहरू सुधार गर्नु हुन ।
जवाफ : लेखापरीक्षकले औल्याएका कैफियतहरू क्रमिक रूपमा सुधार गरिदै लगिएको छ । साथै आगामी दिनमा पनि सुधार गर्न कम्पनी तत्पर रहेको छ ।

Insurance Premium

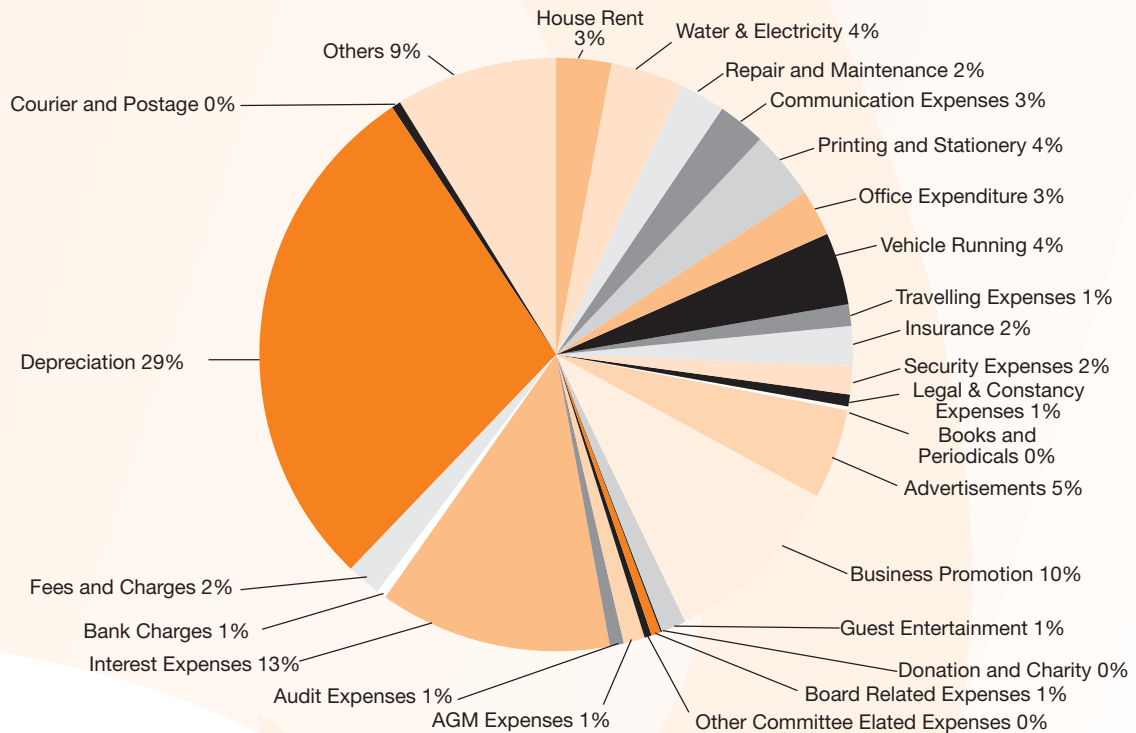


Type of Insurance Premium

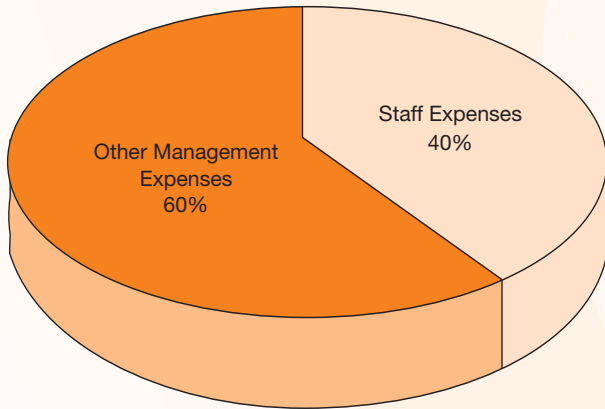
Insurance Premium F.Y. 2068/069



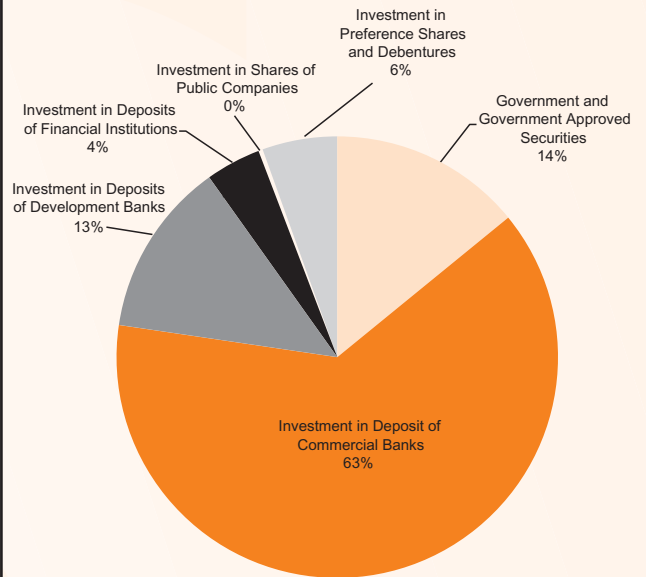
Management Expenses



Staff Expenses Vs. Other Management Expenses

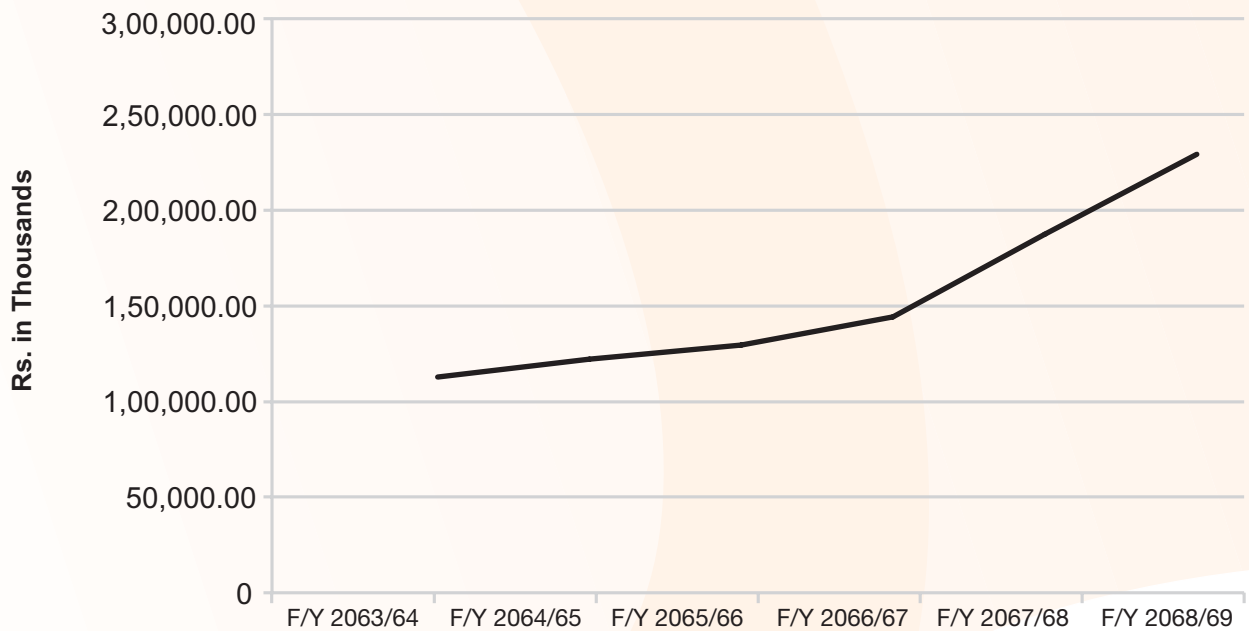


Total Investment

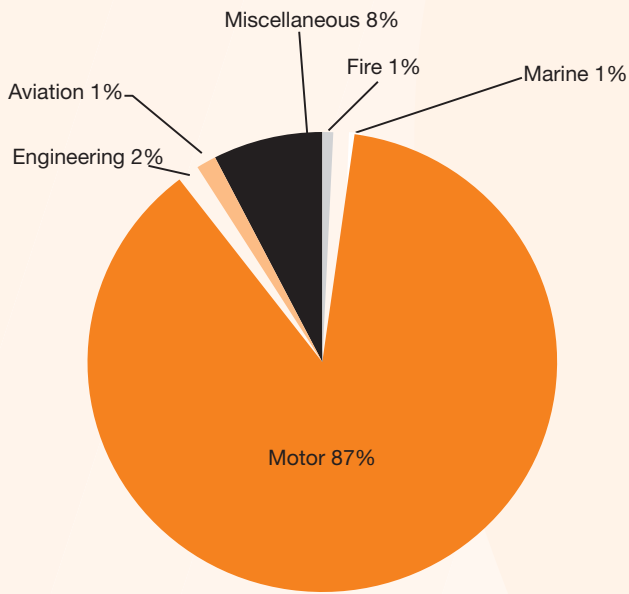


Total Investment
Rs. 31,64,46,429 for F/Y 2068/69

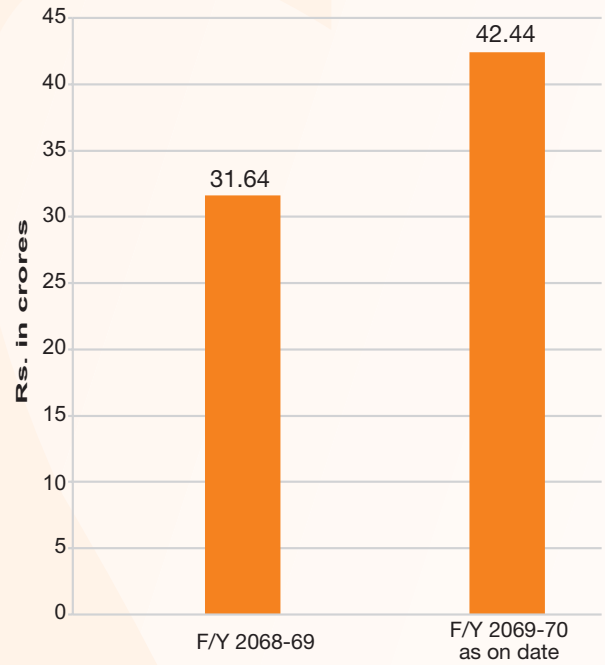
Net Worth



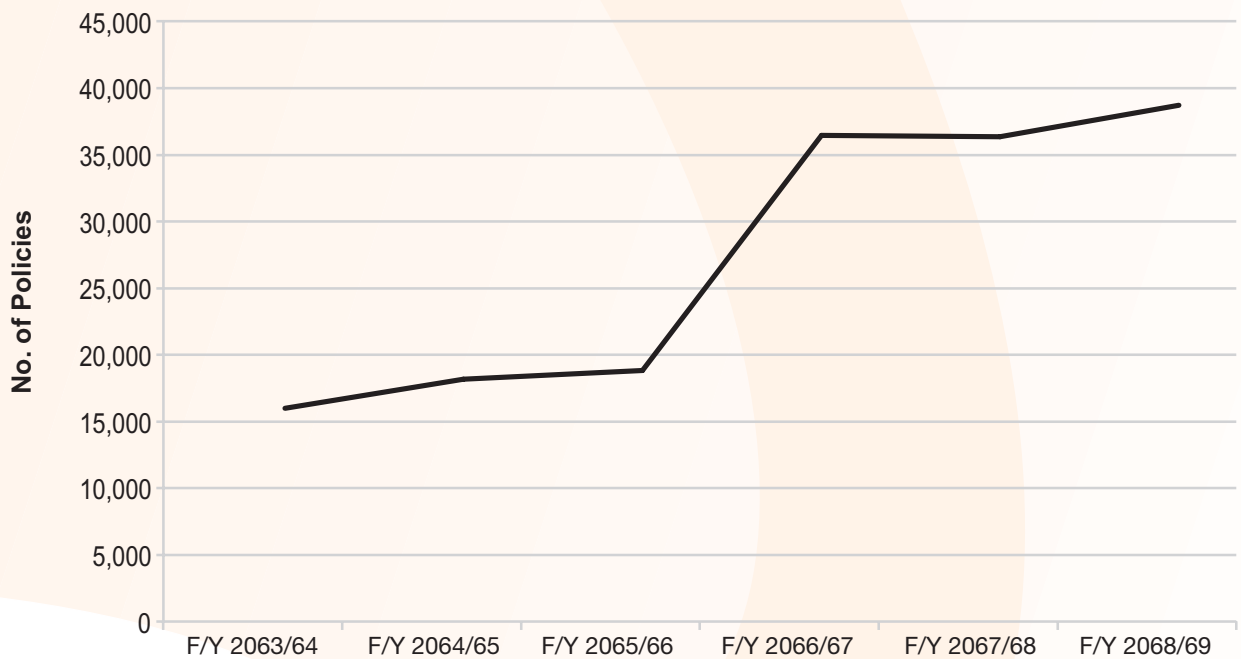
Net Claim Paid F.Y. 68/69



Investment



Total No. of Policies



शिखर इन्स्योरेन्स कम्पनी लिमिटेडको
आठौँ वार्षिक साधारण सभामा कम्पनीको
प्रबन्ध-पत्रमा प्रस्तावित संशोधन

प्रबन्ध-पत्रको सम्बन्धित दफा	हालको व्यवस्था	प्रस्तावित संशोधन	उद्देश्य
दफा ५ (क)	कम्पनीको अधिकृत पूँजी २५,००,००,०००/- (पच्चीस करोड) हुनेछ । उक्त पूँजीलाई रू. १००/- दरका २५,००,००० (पच्चीस लाख) थान साधारण शेयरमा विभाजन गरिएको छ ।	कम्पनीको अधिकृत पूँजी ६०,००,००,०००/- (साठी करोड) हुनेछ । उक्त पूँजीलाई रू. १००/- दरका ६०,००,००० (साठी लाख) थान साधारण शेयरमा विभाजन गरिएको छ ।	नियमनकारी निकाय बीमा समितिको निर्देशन बमोजिम कम्पनीको पूँजी वृद्धि गरी आषाढ मसान्तसम्म २५ करोड पुऱ्याउन आवश्यक भएकोले ।
दफा ५ (ख)	कम्पनीको जारी पूँजी १२,५०,००,०००/- (बाह्र करोड पचास लाख) हुनेछ । जसलाई रू. १०० का दरका १२ लाख ५० हजार थान साधारण शेयरहरूमा विभाजन गरिनेछ ।	कम्पनीको जारी पूँजी २६,२५,००,०००/- (छब्बीस करोड पच्चीस लाख) हुनेछ । जसलाई रू. १०० का दरका २६ लाख २५ हजार थान साधारण शेयरहरूमा विभाजन गरिनेछ ।	नियमनकारी निकाय बीमा समितिको निर्देशन बमोजिम कम्पनीको पूँजी वृद्धि गरी आषाढ मसान्तसम्म २५ करोड पुऱ्याउन आवश्यक भएकोले ।
दफा ५ (ग)	कम्पनीको हाल चुक्ता पूँजी रू. १०,००,००,०००/- (दश करोड) रहेको छ र जारी पूँजीमध्ये बाँकी रू. २,५०,००,०००/- (दुई करोड पचास लाख) बराबरको २ लाख ५० हजार थान साधारण शेयर सर्वसाधारणमा बिक्रीको लागि सार्वजनिक निष्काशन गरिनेछ ।	कम्पनीको हाल चुक्ता पूँजी रू. २१,००,००,०००/- (एक्काइस करोड) रहेको छ र जारी पूँजीमध्ये बाँकी रू. ५,२५,००,०००/- (पाँच करोड पच्चीस लाख) बराबरको ५ लाख २५ हजार थान साधारण शेयर सर्वसाधारणमा बिक्रीको लागि सार्वजनिक निष्काशन गरिनेछ ।	नियमनकारी निकाय बीमा समितिको निर्देशन बमोजिम कम्पनीको पूँजी वृद्धि गरी आषाढ मसान्तसम्म २५ करोड पुऱ्याउन आवश्यक भएकोले ।

नियमावलीमा प्रस्तावित संशोधन

नियमावलीको सम्बन्धित दफा	हालको व्यवस्था	प्रस्तावित संशोधन	उद्देश्य
नियम ५ (क)	कम्पनीको अधिकृत पूँजी २५,००,००,०००/- (पच्चीस करोड) हुनेछ । सो पूँजीलाई रू. १००/- (एक सय) का दरका २५ लाख थान साधारण शेयरहरूमा विभाजन गरिएको छ ।	कम्पनीको अधिकृत पूँजी रू. ६०,००,००,०००/- (साठी करोड) हुनेछ । उक्त पूँजीलाई रू. १००/- (एक सय) का दरको ६० लाख थान साधारण शेयरहरूमा विभाजन गरिएको छ ।	नियमनकारी निकाय बीमा समितिको निर्देशन बमोजिम कम्पनीको पूँजी वृद्धि गरी आषाढ मसान्तसम्म २५ करोड पुऱ्याउन आवश्यक भएकोले ।
दफा ५ (ख)	कम्पनीको जारी पूँजी रू. १२,५०,००,०००/- (बाह्र करोड पचास लाख) हुनेछ । उक्त पूँजीलाई प्रति शेयर रू. १०० का दरले १२ लाख ५० हजार थान साधारण शेयरहरूमा विभाजन गरिने छ । कम्पनीको हाल चुक्ता पूँजी रू. १०,००,००,०००/- (दश करोड) रहेको छ र जारी पूँजीमध्ये बाँकी रू. २,५०,००,०००/- (दुई करोड पचास लाख) बराबरको शेयर २ करोड ५० लाख बराबरको शेयर सर्वसाधारणहरूमा बिक्रीको लागि सार्वजनिक निष्काशन गरिनेछ ।	कम्पनीको जारी पूँजी रू. २६,२५,००,०००/- (छब्बीस करोड पच्चीस लाख) हुनेछ । उक्त पूँजीलाई प्रति शेयर रू. १०० का दरले २६ लाख २५ हजार थान साधारण शेयरहरूमा विभाजन गरिने छ । कम्पनीको हाल चुक्ता पूँजी रू. २१,००,००,०००/- (एक्काइस करोड) रहेको छ र जारी पूँजीमध्ये बाँकी रू. ५,२५,००,०००/- (पाँच करोड पच्चीस लाख) बराबरको शेयर ५ करोड २५ लाख बराबरको शेयर सर्वसाधारणहरूमा बिक्रीको लागि सार्वजनिक निष्काशन गरिनेछ ।	नियमनकारी निकाय बीमा समितिको निर्देशन बमोजिम कम्पनीको पूँजी वृद्धि गरी आषाढ मसान्तसम्म २५ करोड पुऱ्याउन आवश्यक भएकोले ।

Healthsurance

Be Assured with Shikhar Health Insurance



The Healthsurance coverage plan includes medical expenses arising out of hospitalization for more than 24 hours, 30 days pre-hospitalization & 60 days post-hospitalization treatment expenses, named advanced technological surgeries & procedures that require less than 24 hours of hospitalization.

Key Benefits

- Comprehensive coverage for individual, families and corporate
- Annual Coverage ranging from Rs. 2 to 10 lacs
- Age Eligibility from 5 to 55 Years
- Cashless treatment facility in leading at multiple named network hospitals in Nepal & over 3800 hospitals across India
- No sub-limits on room rent, doctor fees, and hospital charges or for any disease
- No co-payments for any disease or any hospitalisation expenses
- No health check-up required up to the age of 45 years and Rs. 5 Lacs insured amount

Be assured with Shikhar Health Insurance



For further details contact: 9851087081

Shikhar Biz Centre, Fifth-Seventh Floor, Thapathali, Kathmandu, Ph: 4246101, 4246102, Fax: 4246103

www.shikharinsurance.com



Shikhar Insurance Co. Ltd.

Head Office

Shikhar Biz Centre, Thapathali
P.O. Box: 10692, Kathmandu, Nepal
Tel: 4246101, 4246102, Fax: 977-1-4246103
E-mail: shikharins@mos.com.np

New Road Branch

Shiva Arcade, 2nd Floor
Basantapur, New Road, Kathmandu
Tel: 4239960, 4239961
Fax: 977-1-4215799

Ekantakuna Branch

Ekantakuna Ringroad, Lalitpur
Tel: 5001805, Fax: 977-1-5001804

Satdobato Branch

Tachikhel, Satdobato, Lalitpur
Tel: 5521814

Biratnagar Branch

Chandra Complex, Himalaya Road
Mahendra Chowk, Biratnagar
Tel: 021-538390, Fax: 977-21-538391

Birgunj Branch

Adarshanagar, Birgunj
Tel: 051-528181, Fax: 977-51-528088

Pokhara Branch

Chiplehunga, Siddhartha Chowk, Pokhara
Tel: 061-523100, Fax: 977-61-520333

Nepalgunj Branch

Dhamboji, Surkhet Road, Nepalgunj
Tel: 081-527464, Fax: 977-81-527465

Butwal Branch

Trafic Chowk, Butwal
Tel: 071-229527

Hetauda Branch

TCN Road, RS Complex, Hetauda
Tel: 057-526778, Fax: 057-526779

Narayangarh Branch

Shahid Chowk, Narayangarh, Chitwan
Tel: 056-572385, Fax: 056-572386

Itahari Branch

Itahari-4, Main Road (Infront of Yatayat Office)
Tel/Fax: 025-585273

Bancassurance:

- Kumari Bank Ltd., New Road
- Sunrise Bank Ltd., Gairidhara
- Global IME Bank Ltd., Kantipath