

शुखर इन्सुरेन्स कं. लल.

चौथो तथल पलँचौ वलरुषलक प्रतलवेदन

२०६ॡ/०६ॡ तथल २०६ॡ/०६६

संचालक समिति



विकास जंगबहादुर राणा
अध्यक्ष



आं छिरी शेर्पा
संचालक



वीरेन्द्र बहादुर बस्नेत
संचालक
बुद्ध एयर प्रा. लि. को तर्फबाट



गौरव अग्रवाल
संचालक




प्रदीप जंग पाण्डे
संचालक
लोमस इन्भेष्टमेन्ट कं. प्रा. लि. को तर्फबाट



राजेन्द्र प्रसाद श्रेष्ठ
संचालक



किरण शेखर अमात्य
संचालक
सर्वसाधारण शेयरधनीहरूको तर्फबाट



इन्द्र प्रसाद कर्माचार्य
स्वतन्त्र संचालक

व्यवस्थापन



दिप प्रकाश पाण्डे
प्रमुख कार्यकारी अधिकृत



सविता मास्के
नायब महाप्रबन्धक
अण्डरराइटिङ्ग



सेवा पाठक
कम्पनी सचिव तथा
लेखा प्रबन्धक



उदित काफ्ले
प्रबन्धक
अनुसन्धान तथा विकास



बरिष्मा आचार्य (साउद)
प्रबन्धक
दावी तथा हवाई बीमा

बि. के. अग्रवाल
बि. के. अग्रवाल एण्ड कं., चार्टर्ड एकाउन्टेन्टस्
लेखा परीक्षक

टि. आर. उपाध्याय एण्ड कं.
चार्टर्ड एकाउन्टेन्टस्
आन्तरिक लेखा परीक्षक

रामकृष्ण निराला
कानूनी सल्लाहकार

शिखर इन्स्योरेन्स कम्पनी लि. को चौथो तथा पाँचौं वार्षिक साधारण सभा बस्ने सम्बन्धी सूचना

यस कम्पनीको संचालक समितिको मिति २०६७/०२/०४ गते बसेको ५४ औं बैठकको निर्णयानुसार निम्न लिखित मिति, समय र स्थानमा निम्न प्रस्ताव उपर छलफल गरी निर्णय गर्न कम्पनीको चौथो तथा पाँचौं वार्षिक साधारण सभा बस्ने भएकोले सम्पूर्ण शेयरधनी महानुभावहरूको उपस्थितिको लागि अनुरोध छ।

१. मिति, समय र स्थान :

मिति : २०६७ साल जेष्ठ २७ गते विहीबार (तदनुसार जुन १०, २०१०)।

समय : दिनको २:०० बजे।

स्थान : कम्पनीको केन्द्रीय कार्यालय, शिखर विज सेन्टर, थापाथली।

२. छलफलका विषयहरू:

- क. संचालक समितिको तर्फबाट कम्पनीको अध्यक्षज्यूद्वारा पेश गरिएको चौथो तथा पाँचौं वार्षिक प्रतिवेदन उपर छलफल गरी पारीत गर्ने बारे।
- ख. आ.व. २०६४/०६५ र २०६५/०६६ को लेखापरीक्षण प्रतिवेदन सहितको वासलात, नाफा-नोक्सान हिसाब, आय-व्यय हिसाब तथा नगद प्रवाह विवरण उपर छलफल गरी पारीत गर्ने बारे।
- ग. संचालक समितिले प्रस्ताव गरे बमोजिमको १३.५% नगद लाभांश स्वीकृत गर्ने बारे।
- घ. आर्थिक वर्ष २०६५/०६६ को लागि लेखापरीक्षकको नियुक्ति अनुमोदन गर्ने बारे तथा आ.व. २०६६/०६७ का लागि लेखापरीक्षक नियुक्ति र निजको पारिश्रमिक तोक्ने बारे।
- ङ. कम्पनीको नियमावलीको नियम १२ बमोजिम आगामी चार वर्षको लागि संस्थापक समूह 'क' बाट ४ जना र समूह 'ख' बाट २ जना गरी जम्मा ६ जना संचालकहरूको निर्वाचन बारे।
- च. संचालक समितिको बैठक भत्ता बारे।
- छ. विविध।

संचालक समितिको आज्ञाले
कम्पनी सचिव

साधारण सभा सम्बन्धी जानकारी

१. सभामा भाग लिन आउनु हुने महानुभावहरूले प्रवेश-पत्र वा आफ्नो शेयर प्रमाण-पत्र प्रस्तुत गरेपछि मात्र सभा कक्षमा प्रवेश गर्न पाइने छ। कुनै शेयरधनी महानुभावले कुनै कारणवश प्रवेश-पत्र प्राप्त गर्न नसक्नु भएमा कम्पनीको केन्द्रीय कार्यालय, शिखर बिज सेन्टर, थापाथली, काठमाडौंमा साधारण सभा हुने मिति अगावै सम्पर्क राख्नु भई प्रवेश पत्र प्राप्त गर्नु हुन अनुरोध गरिन्छ।
२. सभामा भाग लिन र मतदान गर्नका लागि प्रतिनिधि (प्रोक्सी) नियुक्त गर्न चाहने शेयरधनी महानुभावहरूले प्रतिनिधि (प्रोक्सी) फारम सभा हुने दिन भन्दा कम्तिमा ४८ घण्टा अगावै अर्थात् २०६७/०२/२५ गते दिनको २:०० बजेभित्र कम्पनीको केन्द्रीय कार्यालयमा दर्ता गराइसक्नु पर्नेछ। एक जना शेयरधनीले एक जना भन्दा बढीलाई प्रतिनिधि (प्रोक्सी) नियुक्त गर्न सकिने छैन। एक भन्दा बढी प्रतिनिधि (प्रोक्सी) नियुक्त भएको पाइएमा सबैभन्दा पहिला कम्पनीमा दर्ता भएको प्रतिनिधि (प्रोक्सी) मात्र मान्य हुनेछ। प्रतिनिधि (प्रोक्सी) नियुक्त गरिसके पछि प्रतिनिधि (प्रोक्सी) बदर नगरी कुनै शेयरधनीले सभामा भाग लिन चाहेमा भाग लिन सक्नु हुनेछ। तर मतदान गर्न पाउनु हुने छैन।
३. नाबालक वा विकीप्त शेयरधनीहरूको तर्फबाट कम्पनीको शेयरधनीहरूको लगत किताबमा संरक्षकको रूपमा नाम दर्ता भएको व्यक्तिलाई मात्र संरक्षकको रूपमा मान्यता दिइने छ।
४. संयुक्त रूपमा रहेको शेयरधनीको हकमा शेयरधनीको लगत किताबमा पहिलो नाम उल्लेख भएको व्यक्तिले अथवा सर्वसम्मतिबाट प्रतिनिधि (प्रोक्सी) नियुक्त गरिएको एक जना व्यक्तिले मात्र सभामा भाग लिन र मतदान गर्न पाइने छ।
५. सभाको दिन सभा शुरू हुनु भन्दा अगावै सभा कक्षमा उपस्थित भई दिनु हुन सम्पूर्ण शेयरधनी महानुभावहरूलाई अनुरोध गरिन्छ।
६. मिति २०६७ साल जेष्ठ १३ गतेदेखि साधारण सभा सम्पन्न नहुन्जेलसम्म शेयर दाखिल खारेज बन्द गरिएको छ।
७. कम्पनीको संचालक पदको निर्वाचनसंग सम्बन्धित सम्पूर्ण सूचना एवं जानकारीहरू कम्पनीको केन्द्रीय कार्यालयको सूचना पाटीमा टाँस गरिने छ।
८. छलफलको विषय अन्तर्गत विविध शीर्षक सम्बन्धमा शेयरधनी महानुभावहरूले छलफल गर्न चाहनुभएको विषयबारे २०६७ साल जेष्ठ १९ गतेसम्म कम्पनी सचिव मार्फत् संचालक समितिको अध्यक्षलाई लिखित जानकारी दिनुपर्नेछ। त्यस्तो विषय संचालक समितिको अध्यक्षलाई उचित लागेमा मात्र छलफलको लागि समावेश गरिने छ।
९. सभा सम्बन्धी अन्य विस्तृत जानकारीको लागि कम्पनीको केन्द्रीय कार्यालय, शिखर बिज सेन्टर, थापाथली, काठमाडौंमा, कार्यालय समयभित्र सम्पर्क राख्न अनुरोध गरिन्छ।

शिखर इन्स्योरेन्स कम्पनी लिमिटेड
शिखर बिज सेन्टर, थापाथली, पोष्ट बक्स नं. १११३३, काठमाडौं, नेपाल ।
फोन नं. ४२४६१०१, फ्याक्स नं. ९७७-१-४२४६१०३

प्रवेश-पत्र

शेयरधनीको नाम:

शेयरधनीको सही, शेयर प्रमाण-पत्र नं. शेयर संख्या:

शिखर इन्स्योरेन्स कम्पनी लिमिटेडको २०६७ साल जेष्ठ २७ गते बिहीवारका दिन हुने चौथो तथा पाँचौं वार्षिक साधारण सभामा उपस्थित हुन जारी गरिएको प्रवेश-पत्र ।

नोट: शेयरवाला आफैले खाली कोष्टहरू भर्नु होला ।

(सभा कक्षमा प्रवेश गर्न यो प्रवेश पत्र अनिवार्य रूपमा लिई आउनु हुन अनुरोध छ ।)



श्री संचालक समिति,
शिखर इन्स्योरेन्स क.लि.
थापाथली, काठमाडौं ।

विषय: प्रतिनिधि नियुक्त गरेको बारे ।

महाशय,

..... जिल्ला न.पा./गा.वि.स. वडा नं. बस्ने म/हामी

..... ले त्यस कम्पनीको शेयरवालाको हैसियतले २०६७ साल जेष्ठ २७ गते बिहीवारका दिन हुने चौथो तथा पाँचौं वार्षिक साधारण सभामा स्वयं उपस्थित भई छलफल तथा निर्णयमा सहभागी हुन नसक्ने भएकोले उक्त सभामा भाग लिन तथा मतदान गर्नका लागि जिल्ला न.पा./गा.वि.स. वडा

नं. बस्ने त्यस कम्पनीका शेयरवाला श्री/श्रीमती.....

शेयर प्रमाण पत्र नं. लाई मेरो/हाम्रो प्रतिनिधि मनोनित गरी पठाएको छु/छौं ।

दस्तखत:

निवेदक, नाम:

ठेगाना:

प्र.प.नं./शेयरधनी नं.:

कि.नं. देखि सम्म

मिति:

नोट: यो निवेदन साधारण सभा हुनु भन्दा कम्तिमा ४८ घण्टा अगावै कम्पनीको केन्द्रीय कार्यालय थापाथली, काठमाडौंमा पेश गरिसक्नु पर्नेछ ।)



विषय सूची (आ.व. २०६४/०६५)

| | पृष्ठ संख्या |
|---|--------------|
| संचालक समितिको प्रतिवेदन | ७ |
| लेखापरीक्षकको प्रतिवेदन | १२ |
| वासलात | १३ |
| नाफा-नोक्सान हिसाब | १४ |
| इक्युटिमा भएको परिवर्तन सम्बन्धी विवरण | १५ |
| नगद प्रवाह विवरण | १६ |
| अग्नि बीमाको आय-व्यय विवरण | १७ |
| सामुद्रिक बीमाको आय-व्यय विवरण | १८ |
| मोटर बीमाको आय-व्यय विवरण | १९ |
| इन्जिनियरिङ्ग बीमाको आय-व्यय विवरण | २० |
| हवाई बीमाको आय-व्यय विवरण | २१ |
| विविध बीमाको आय-व्यय विवरण | २२ |
| अनसूचीहरू | २३ |
| वित्तीय विवरणसंग सम्बन्धित प्रमुख लेखा नीतिहरू | ४१ |
| वित्तीय विवरणसंग सम्बन्धित लेखा सम्बन्धी टिप्पणीहरू | ४४ |

विषय सूची (आ.व. २०६५/०६६)

| | पृष्ठ संख्या |
|---|--------------|
| लेखापरीक्षकको प्रतिवेदन | ५१ |
| वासलात | ५२ |
| नाफा-नोक्सान हिसाब | ५३ |
| इक्युटिमा भएको परिवर्तन सम्बन्धी विवरण | ५४ |
| नगद प्रवाह विवरण | ५५ |
| अग्नि बीमाको आय-व्यय विवरण | ५६ |
| सामुद्रिक बीमाको आय-व्यय विवरण | ५७ |
| मोटर बीमाको आय-व्यय विवरण | ५८ |
| इन्जिनियरिङ्ग बीमाको आय-व्यय विवरण | ५९ |
| हवाई बीमाको आय-व्यय विवरण | ६० |
| विविध बीमाको आय-व्यय विवरण | ६१ |
| अनसूचीहरू | ६२ |
| वित्तीय विवरणसंग सम्बन्धित प्रमुख लेखा नीतिहरू | ८० |
| वित्तीय विवरणसंग सम्बन्धित लेखा सम्बन्धी टिप्पणीहरू | ८३ |
| नोट | ८८ |

शिखर इन्स्योरेन्स कम्पनी लिमिटेडको
चौथो तथा पाँचौं साधारण सभामा संचालक समितिको तर्फबाट अध्यक्ष
श्री विकास जंगबहादुर राणाद्वारा प्रस्तुत
वार्षिक प्रतिवेदन

आदरणीय शेयरधनी महानुभावहरू,

शिखर इन्स्योरेन्स कम्पनी लिमिटेडको यस चौथो तथा पाँचौं वार्षिक साधारण सभाको बैठकमा उपस्थित सम्पूर्ण महानुभावहरूलाई संचालक समिति र म स्वयंको तर्फबाट हार्दिक स्वागत अभिवादन गर्दछु। विगतका साधारणसभाहरूमा शेयरधनी महानुभावहरूले दिनुभएका गहन एवं महत्त्वपूर्ण सुझावहरूलाई यथासम्भव अवलम्बन गरी अधि बढ्न संचालक समिति हरसम्भव प्रयासरत् रहेको जानकारी गराउँदै आर्थिक वर्ष २०६४/०६५ र २०६५/०६६ को वासलात, नाफा-नोक्सान हिसाब, तथा नगद प्रवाह विवरण सहितको वार्षिक प्रतिवेदन अनुमोदनको लागि यहाँहरू समक्ष प्रस्तुत गर्दछु।

क) विगत वर्षको कारोवारको सिंहावलोकन:

विगत केही वर्षदेखि देशमा विद्यमान राजनीतिक अस्थिरताको कारणले गर्दा आर्थिक क्षेत्र धेरै नै प्रभावित भए तापनि निर्जीवन बीमा क्षेत्रमा रहेका चुनौतीहरूलाई सामना गर्दै अधि बढिरहेको यस कम्पनीले पाँचौं आर्थिक वर्ष पूरा गर्न सफल भएको छ। बीमा बजारको प्रतिस्पर्धात्मक स्थिति तथा नेपाल मात्र होइन विश्व नै आर्थिक मन्दीले प्रभावित रहेको वातावरणमा पनि यस कम्पनीले गत आ.व. २०६५/०६६ मा रू. ४२ करोड ३६ लाख ५६ हजार ४२५ बीमाशुल्क आर्जन गर्न सफल भएको छ। आ.व. २०६४/०६५ मा संकलन भएको रू. ३४ करोड ४३ लाख ८३ हजार ४४ को तुलनामा करिब २३ प्रतिशत बीमाशुल्क वृद्धि भएको छ। आफ्नो स्थापनाकालको ५ वर्षको दौरानमा कम्पनीले करिब १० प्रतिशत बजार हिस्सा ओगट्न सफल भएको छ। साथै विगतको केही वर्षदेखि देशमा विद्यमान राजनीतिक अस्थिरता तथा विश्व बजारमै छाएको आर्थिक मन्दीको बावजुद कम्पनीले गरेको प्रगति हेर्दा व्यवस्थापनपक्ष लगायत सम्पूर्ण कर्मचारी तथा कम्पनीलाई विश्वास गरी व्यवसाय गर्नुभएका ग्राहक महानुभावहरूलाई धन्यवाद दिन चाहन्छौं।

कम्पनीको विगत वर्षका कारोवारको संक्षिप्त फलक निम्न अनुसार रहेको छ:-

रू. हजारमा

| क्र.सं. | विवरण | आ.व. २०६३/०६४ | आ.व. २०६४/०६५ | वृद्धि (%) | आ.व. २०६५/०६६ | वृद्धि (%) |
|---------|-------------------------------------|---------------|---------------|------------|---------------|------------|
| १. | बीमाशुल्क आर्जन | ३२,११,५७ | ३४,४३,८३ | ७ | ४२,३६,५६ | २३ |
| २. | पुनर्बीमाशुल्क | २५,४२,०६ | २६,४८,०३ | ४ | ३,२३,१६२ | २२ |
| ३. | खुद धारण | ६,६९,५१ | ७,९५,८० | १९ | १०,०४,९५ | २७ |
| ४. | खुद धारण/बीमाशुल्क आर्जन (%) | २०.८५ | २३.११ | | २३.७२% | |
| ५. | व्याज आम्दानी | ६८,५८ | ७९,७३ | १६ | १,०७,६२ | ३४ |
| ६. | व्यवस्थापन खर्च | ३,४६,५५ | ४,२७,६२ | २३ | ४,६८,१६ | ९ |
| ७. | व्यवस्थापन खर्च/बीमाशुल्क आर्जन (%) | ११ | १२ | | ११ | |

कम्पनीको आर्थिक अवस्थाको संक्षिप्त फलक:

कम्पनीको व्यवस्थापन खर्च बीमाशुल्क आम्दानीको तुलनामा आ.व. २०६३/०६४ मा ११%, आ.व. २०६४/०६५ मा १२% र २०६५/०६६ मा ११% रहेको छ। कम्पनीको खर्चलाई नियाल्दा कर्मचारीसम्बन्धी खर्च, कार्यालय भाडा, व्यापार प्रवर्द्धन जस्ता खर्चमा वृद्धि भएको कारणले व्यवस्थापन खर्चमा वृद्धि भएको देखिन्छ। हालको प्रतिस्पर्धात्मक वातावरणमा कर्मचारीको दक्षतामा वृद्धि गरी निजहरूको मनोबल उच्च राख्न तथा बजारमा प्रतिस्पर्धात्मक रूपमा प्रस्तुत भै बजारमा कम्पनीको उच्च छवि प्रदान गर्न गरिएका यस्ता खर्चहरूले दीर्घकालीन रूपमा कम्पनीलाई राम्रै प्रतिफल प्राप्त हुने विश्वास लिएका छौं। साथै कम्पनीले कर्मचारी तालिम, जनचेतना अभिवृद्धि, कर्मचारी उपदान, विदा लगायत शाखा कार्यालयहरूको क्षमतामा वृद्धि गर्न गरिएका खर्चहरूले पनि व्यवस्थापन खर्चको वृद्धिमा योगदान पुऱ्याएको छ। आगामी दिनहरूमा आवश्यकता अनुसार यी खर्चहरूलाई उपयोग गरी कम्पनीलाई राम्रो प्रतिफल प्रदान गर्न हामी प्रयासरत् छौं।

विगत वर्षका दावी सम्बन्धी विवरण निम्न अनुसार रहेको छः-

| क्र.सं. | दावी | आ.व. २०६४/०६५ | | आ.व. २०६३/०६४ | |
|---------|---------------------------------|--------------------------------|--------------------|--------------------------------|--------------------|
| | | कुल दावी व्यवस्थापन तथा फछ्यौट | खुद दावी | कुल दावी व्यवस्थापन तथा फछ्यौट | खुद दावी |
| १. | अग्नि बीमा | ३४,१०,७६३ | ७,०२,३४७ | ४५,७४,०९४ | १४,४०,७७१ |
| २. | सामुद्रिक बीमा | १,१०,२५,९४३ | १६,०६,२१५ | ४४,८५,३०४ | ५,३७,१८५ |
| ३. | मोटर बीमा | ४,५६,३९,९२१ | ३,३४,६४,६२३ | १,६२,२३,४७९ | १,०८,३९,२२८ |
| ४. | इन्जिनियरिङ्ग बीमा | ८२,३८,५१६ | ३,६५,९४२ | ६,६४,२७२ | ७०,८१९ |
| ५. | हवाई बीमा | ९,२७,२९,६११ | ७,१५,२७१ | १२,९१,९०,६२१ | ४,७२,७८७ |
| ६. | विविध बीमा | २,६०,४८,८११ | ५५,२९,९७९ | १,०१,२५,९२१ | २५,७६,२९७ |
| | जम्मा | १८,७०,९३,५६५ | ४,२३,८४,३७७ | १६,५२,६३,६९२ | १,५९,३७,०८७ |
| | खुद बीमाशुल्क आम्दानी | - | ७,९५,८०,०४७ | - | ६,६९,५१,७१३ |
| | खुद बीमाशुल्कमा दावी भुक्तानी % | - | ५३.२६% | - | २३.८०% |

| क्र.सं. | दावी | आ.व. २०६५/०६६ | | आ.व. २०६४/०६५ | |
|---------|---------------------------------|--------------------------------|--------------------|--------------------------------|--------------------|
| | | कुल दावी व्यवस्थापन तथा फछ्यौट | खुद दावी | कुल दावी व्यवस्थापन तथा फछ्यौट | खुद दावी |
| १. | अग्नि बीमा | ५२,४५,१४५ | २,२३,८५२ | ३४,१०,७६३ | ७,०२,३४७ |
| २. | सामुद्रिक बीमा | ४७,१०,५३० | ८,३६,४३४ | १,१०,२५,९४३ | १६,०६,२१५ |
| ३. | मोटर बीमा | ४,२२,७३,९२६ | २,५१,९१,०४२ | ४,५६,३९,९२१ | ३,३४,६४,६२३ |
| ४. | इन्जिनियरिङ्ग बीमा | १७,५४,४७१ | १,२२,८९८ | ८२,३८,५१६ | ३,६५,९४२ |
| ५. | हवाई बीमा | २४,९५,६१,८४४ | ५,४३,९०३ | ९,२७,२९,६११ | ७,१५,२७१ |
| ६. | विविध बीमा | २,७१,६६,६३० | ५३,१२,९६४ | २,६०,४८,८११ | ५५,२९,९७९ |
| | जम्मा | ३३,०७,१२,५४६ | ३,२२,३१,०९३ | १८,७०,९३,५६५ | ४,२३,८४,३७७ |
| | खुद बीमाशुल्क आम्दानी | - | १०,०४,९४,५९१ | - | ७,९५,८०,०४७ |
| | खुद बीमाशुल्कमा दावी भुक्तानी % | - | ३२.०७% | - | ५३.२६% |

कम्पनीद्वारा भुक्तान गरिएका दावीको कारणले नै जनमानसमा कम्पनीप्रतिको विश्वास बढेको तथ्यलाई ध्यान राखी फछ्यौट प्रक्रियालाई सरल, चुस्त र भन्भट मुक्त बनाउन कम्पनी तत्पर छ।

शेयरधनी महानुभावहरू,

खुद बीमाशुल्क आम्दानीको तुलनामा दावी भुक्तानीको अनुपात अघिल्लो आर्थिक वर्षको तुलनामा यस वर्ष कम भए तापनि असमाप्त जोखिम जगेडाको वृद्धिको कारणले मुनाफा समानुपातिक रूपमा बढ्न सकेको देखिदैन। यसबाट कम्पनी विगतका आर्थिक वर्षहरूमा जम्मा रू. १ अर्ब २२ करोड ९९ लाख ४५ हजार २६६ कुल दावी फछ्यौट गर्न सक्षम भएको छ। यसले कम्पनीको विश्वसनीयता वृद्धि गर्नमा निकै ठूलो भूमिका खेलेको महसूस गरेका छौं।

यस वर्ष कम्पनीको आफ्नै खरिद गरिएको जग्गामा भवन निर्माणमा हालसम्म रू. ७ करोड ६६ लाख ४७ हजार २५४ खर्च भएको छ। भवन निर्माण कार्यमा भएको खर्चले गर्दा कम्पनीले विभिन्न बैंक, वित्तीय संस्थामा निक्षेप तथा सुरक्षणमा धेरै लगानी गर्न नसके तापनि आ.व. २०६४/०६५ मा रू १५ करोड ८१ लाख १६ हजार ११४ र आ.व. २०६५/०६६ मा रू. १५ करोड ८१ लाख ६७ हजार २३२ लगानी गर्न कम्पनी सक्षम भएको छ। नियमानुसार राखिएको असमाप्त जोखिम जगेडा तथा अन्य जगेडा कोषमा जम्मा भएको रकम हेर्दा कम्पनी सुदृढ अवस्थामा रहेको देखिन्छ। कम्पनीले गरेको मुनाफाबाट १३.५% लाभांशको समेत प्रस्ताव गरिएको छ।

राजस्वमा योगदान :

साविक वर्षमा जस्तै कम्पनीले दुई आर्थिक वर्षमा पनि विभिन्न शीर्षक अन्तर्गत रू. १३ करोडभन्दा बढी रकम राजस्व दाखिला गरी देशको अर्थतन्त्रमा टेवा पुऱ्याउन मद्दत गरेको छ। संस्थागत सु-शासनमा विश्वास राख्ने कम्पनीको हैसियतले देशको परिवर्तित राजनीतिक अवस्थामा सरकारबाट बीमासम्बन्धी नीतिलाई परिमार्जन गरी स्वदेशी कम्पनीहरू पनि अन्य विदेशी बीमा कम्पनीहरूसंग प्रतिस्पर्धामा उत्रन सक्ने वातावरण निर्माण हुने अपेक्षा राखेका छौं।

ख) राष्ट्रिय तथा अन्तर्राष्ट्रिय परिस्थितिबाट कम्पनीको कारोवारमा परेको असर:

राष्ट्रको शान्ति सुरक्षामा खासै सुधार हुन नसकेकोले देशको अर्थतन्त्र, वित्तीय क्षेत्र, उद्योग र वाणिज्य क्षेत्र लगायत होटल, यातायात, पर्यटन तथा अन्य क्षेत्रहरूमा परेको प्रतिकूल प्रभावले हाम्रो व्यवसायलाई पनि असर पारेको छ। हालसम्म पनि नेपालमा संविधानसभामा संविधान निर्माण हुन नसकेको वातावरणमा राष्ट्रको शान्ति सुरक्षाको अवस्था सकारात्मक नदेखिएकाले बीमा व्यवसायको क्षेत्रमा प्रत्यक्ष रूपमा असर पर्नु स्वभाविक नै हो। राष्ट्रिय तथा अन्तर्राष्ट्रिय क्षेत्रमा देखिएको आर्थिक मन्दी र बैंकहरूमा देखिएको तरलताको अभावले गर्दा पनि बीमा व्यवसायमा प्रत्यक्ष रूपमा असर परेको नै छ।

ग) प्रतिवेदन तयार भएको मितिसम्म चालु वर्षको उपलब्धि र भविष्यमा गर्नुपर्ने कुराको सम्बन्धमा संचालक समितिको धारणा:

अघिल्लो आ.व. २०६५/०६६ को श्रावणदेखि चैत्र मसान्तसम्म रू. २१ करोड १५ लाख ५५ हजार ८५ मात्र बीमाशुल्क रकम संकलन भएकोमा आ.व. २०६६/०६७ को सोही अवधिमा रू. ३९ करोड २६ लाख ८३ हजार ८९७ भन्दा बढी बीमाशुल्क आर्जन भइसकेको छ जसलाई हामीले उत्साहप्रद मानेका छौं। बैंकिङ क्षेत्रका ग्राहकहरूका लागि बैंक अस्थोरेन्स बीमा संचालन गरी यस कम्पनीका कर्मचारीहरूलाई नै विभिन्न बैंकहरूमा राख्ने व्यवस्था गरी ग्राहकहरूलाई सेवा प्रदान गर्न सफल भएका छौं भने हालै गरिएको नेपाल सरकारको निर्णय अनुसार तेस्रो पक्ष बीमा अनिवार्य भएपछि बीमा कम्पनीहरूको लागि सवारीसाधन बीमाशुल्क आम्दानीको राम्रो स्रोत मानिए तापनि तेस्रो पक्ष दायित्व पनि अति नै बढेको कारणले गर्दा खासै आकर्षक बन्न सकेको छैन।

घर जग्गा:

कम्पनीको थापाथलीस्थित कार्यालय भवन निर्माण कार्य अन्तिम चरणमा पुगिसकेको छ। २०६६ साल चैत्र महिनादेखि यस कम्पनीले आफ्नो प्रमुख कार्यालयको कार्य यसै नयाँ भवनबाट संचालन गर्दै आएको व्यहोरा यहाँहरूलाई जानकारी गराउन चाहन्छु। कम्पनीको यस भवन निर्माण कार्य गर्दा कम्पनीको स्थायित्व, कर्मचारीको मनोबल, ग्राहकहरूको कम्पनीप्रतिको विश्वसनीयता तथा लगानीकर्ताहरूलाई राम्रो प्रतिफल प्राप्त हुने विश्वास लिएका छौं। साथै यसमा भएको लगानीबाट दीर्घकालीन रूपमा कम्पनीलाई राम्रै प्रतिफल प्राप्त हुने विश्वास लिएका छौं।

शाखा विस्तार:

कम्पनीले सेवा विस्तारको क्रमलाई निरन्तरता दिनको लागि विभिन्न वाणिज्य बैंकसँग सम्झौता गर्दै “Bank Assurance” मोडेल मार्फत ग्राहकहरूलाई छिटो छरितो र भरपर्दो सेवा प्रदान गर्ने योजना लिई अगाडि बढेको छ। हालसम्म कम्पनीले सनराइज बैंक, कुमारी बैंक तथा ग्लोबल बैंक जस्ता वाणिज्य बैंकहरूबाट सेवा प्रदान गर्दै आइरहेको छ। यस कम्पनीले चालु आर्थिक वर्षमा ललितपुर जिल्लाको सातदोबाटो तथा एकान्तकुनामा शाखा संचालन गरेको छ।

कर्मचारीहरूको नियुक्ति, बढुवा एवं तालिम:

कम्पनीले आफ्ना कर्मचारीहरूको कार्यक्षमता अभिवृद्धि गर्न विभिन्न प्रकारका प्रशिक्षण एवं तालिम प्रदान गरी कार्य अनुभव एवं तालिमको आधारमा सम्बन्धित विभागमा कर्मचारीहरूलाई पदस्थापन गराई व्यवसाय अघि बढाउँदै आएको छ। कम्पनीले कर्मचारीहरूको कार्यकुशलता एवं अनुभवको आधारमा नियमित तलब बृद्धि, बढुवा र आवश्यकता अनुसार विभागीय हेरफेर तथा नयाँ नियुक्ति समेत गरेको छ। कर्मचारीहरूप्रति कम्पनीले गरेको लगानी अनुरूप आगामी दिनमा आइपर्नसक्ने जस्तोसुकै चुनौतीहरू सामना गर्न कर्मचारीहरू सफल हुनेमा हामी विश्वस्त रहेका छौं। कर्मचारीहरूलाई बीमासम्बन्धी विस्तृत ज्ञानको लागि आवश्यकता अनुसार प्रशिक्षण एवं तालिमको लागि विदेशमा पठाउने कार्यलाई निरन्तरता दिएका छौं।

घ) औद्योगिक एवं व्यावसायिक सम्बन्ध:

देशका विभिन्न वाणिज्य बैंकहरू, एयरलाइन्सहरू, माउण्टेनियरिंग/ट्रेकिङ एजेन्सीहरू, उद्योग व्यापार तथा विभिन्न कार्यालय र व्यक्तिहरूसँग यस कम्पनीको व्यावसायिक सम्बन्ध रहेको छ। कम्पनीको संचालक समितिका पदाधिकारी, कम्पनीका व्यवस्थापक एवं कर्मचारीहरूमार्फत आफ्नो साविक तथा सम्भाव्य ग्राहकहरूसँग पनि व्यावसायिक सम्बन्धलाई निरन्तर रूपमा सुमधुर सम्बन्ध राख्न सक्षम भएका छौं। कम्पनीले आन्तरिक रूपमा पनि अन्य बीमा कम्पनीहरूसँग पुनर्बीमा आदान-प्रदान गर्दै व्यावसायिक सम्बन्धलाई निरन्तरता दिइरहेको जानकारी गराउँदछौं। कम्पनीभित्र पनि कम्पनी व्यवस्थापनले नियमित रूपमा सम्पूर्ण कर्मचारीहरूको बैठक राखी कर्मचारीहरूका समस्या एवं गुनासाहरूको उपयुक्त समाधान गर्न आवश्यक व्यवस्था मिलाउने गरेको छ। जसले गर्दा कम्पनी व्यवस्थापन र कर्मचारीहरूबीच अत्यन्त सुमधुर सम्बन्ध कायम रहेको महसूस गरेका छौं।

ङ) संचालक समितिमा भएको हेरफेर र सोको कारण:

संचालक समितिमा बीमा सम्बन्धी लामो अनुभव प्राप्त श्री इन्द्र प्रसाद कर्माचार्यज्यू स्वतन्त्र संचालकको रूपमा नियुक्त हुनुभएको छ। सो बाहेक संचालक समितिमा कुनै परिवर्तन भएको छैन। कम्पनीको ‘क’ र ‘ख’ समूहका संचालकहरूको समयवाधि पनि समाप्त हुने भएको हुँदा आजै निर्वाचन कार्य पनि रहेको छ।

च) कारोवारलाई असर पार्ने मुख्य कुराहरू:

नेपाल विश्व व्यापार संगठनमा प्रवेश गरेको परिप्रेक्ष्यमा सोही अनुरूप बीमा व्यवसाय सम्बन्धी कारोवार पनि प्रतिस्पर्धी हुने र नयाँ-नयाँ चुनौतीहरू थपिनु स्वभाविक नै हो। यस्ता प्रतिस्पर्धा र चुनौतीहरूलाई सक्षम रूपमा सामना गरी व्यवसाय गर्न यस कम्पनीका कर्मचारीहरूलाई आवश्यकतानुसार तालिम दिइ सक्षम बनाइरहेका छौं। साथै यस परिस्थितिमा अन्य मुलुकका बहुराष्ट्रिय कम्पनीको प्रवेश हुनसक्ने तथ्यलाई आत्मसात गरी हाम्रो कम्पनीलाई अझ दरो एवं प्रभावकारी बनाउन Merger तथा Acquisition को अवधारणा अनुरूप अगाडि बढ्न आवश्यक रणनीति सम्बन्धी अध्ययन गरी नै रहेको व्यहोरा अवगत गराउन चाहन्छौं।

छ) लेखापरीक्षण प्रतिवेदनमा कैफियत प्रसङ्ग:

आर्थिक वर्ष २०६४/०६५ र २०६५/०६६ को लेखापरीक्षण प्रतिवेदनमा लेखापरीक्षकबाट कुनै प्रतिकूल कैफियत नभएको शेयरधनी महानुभावहरूमा जानकारीको लागि अनुरोध गर्दछौं।

ज) लाभांश:

कम्पनीको संचालक समितिले आर्थिक वर्ष २०६५/६६ को लागि प्रति शेयर रू. १३.५% का दरले लाभांश भुक्तानी दिने सिफारिस गरिएको छ। आजको सभाद्वारा प्रस्तावित लाभांश अनुमोदन हुने आशा राखेको छु।

झ) शेयर जफत सम्बन्धी:

कम्पनीले कुनै शेयर जफत नगरेको व्यहोरा शेयरधनी महानुभावहरूमा जानकारी गराउँदछौं।

ञ) विगत आर्थिक वर्षमा कम्पनी र यसको सहायक कम्पनीको कारोवारको प्रगति र सो आर्थिक वर्षको अन्त्यमा रहेको स्थितिको पुनरावलोकन:

यस कम्पनीको कुनै सहायक कम्पनी नरहेको व्यहोरा जानकारी गराउँदछौं।

ट) कम्पनी तथा त्यसको सहायक कम्पनीले आर्थिक वर्षमा सम्पन्न गरेको प्रमुख कारोवारहरू र सो अवधिमा कम्पनीको कारोवारमा आएको कुनै महत्त्वपूर्ण परिवर्तन:

यस कम्पनीको कारोवारमा कुनै महत्त्वपूर्ण परिवर्तन भएको छैन।

ठ) विगत आर्थिक वर्षमा कम्पनीको आधारभूत शेयरधनीहरूले कम्पनीलाई उपलब्ध गराएको जानकारी:

कम्पनीलाई शेयरधनीहरूबाट कुनै जानकारी प्राप्त नभएको व्यहोरा अवगत गराउँदछौं।

ड) विगत आर्थिक वर्षमा कम्पनीका संचालक तथा पदाधिकारीहरूले लिएको शेयरको स्वामित्वको विवरण र कम्पनीको शेयर कारोवारमा निजहरू संलग्न रहेको भए सो सम्बन्धमा निजहरूबाट कम्पनीले प्राप्त गरेको जानकारी:

कम्पनीको शेयर कारोवारमा कुनै पनि संचालक संलग्न नहुनुभएको व्यहोरा जानकारी गराउँदछौं।

ढ) विगत आर्थिक वर्षमा कम्पनीसंग सम्बन्धित सम्भौताहरूमा कुनै संचालक तथा निजको नजिकको नातेदारको व्यक्तिगत स्वार्थको बारेमा उपलब्ध गराइएको जानकारीको व्यहोरा:

कम्पनीका संचालक तथा निजको नजिकको नातेदारहरूसंग कम्पनीसंग सम्बन्धित कुनै पनि सम्भौताहरूमा स्वार्थ नरहेको व्यहोरा अवगत गराउँदछौं।

ण) कम्पनीले आफ्नो शेयर आफैले खरीद गरेको भए त्यसरी आफ्नो शेयर खरीद गर्नुको कारण, त्यस्तो शेयरको संख्या र अंकित मूल्य तथा त्यसरी शेयर खरीद गरेबापत कम्पनीले भुक्तानी गरेको रकम:

कम्पनीले आफ्नो शेयर आफैले खरीद नगरेको व्यहोरा जानकारी गराउँदछौं।

त) आन्तरिक नियन्त्रण प्रणाली भए वा नभएको र भएको भए सोको विस्तृत विवरण:

आन्तरिक नियन्त्रण प्रणालीलाई सुदृढ गर्न नियमित आन्तरिक लेखापरीक्षण भइरहेको र सोबाट प्राप्त सुझावहरूको आधारमा लेखाप्रणाली सुदृढ गराउँदै लिएको छ। कम्पनीका सम्पूर्ण काम कारवाहीहरू कम्पनीको प्रबन्ध-पत्र, नियमावली र त्यस अन्तर्गत बनेका विभिन्न विनियमावलीहरू (जस्तै कर्मचारी सेवा शर्तसम्बन्धी विनियम, आर्थिक प्रशासनसम्बन्धी नियम) को आधारमा गरी आन्तरिक नियन्त्रण प्रणालीलाई अझ प्रभावकारी बनाउँदै लिएको छ। साथै कम्पनीले प्रयोगमा ल्याएको “प्रिमिया सफ्टवेयर”ले गर्दा पनि आन्तरिक नियन्त्रण प्रणाली अझै सफल बनेको छ।

कम्पनीको आन्तरिक नियन्त्रण प्रणालीलाई प्रभावकारी बनाउन दावी उपसमिति, लगानी उपसमिति तथा लेखा उपसमितिहरू गरी ३ वटा उप-समितिहरू गठन गरिएको छ।

थ) विगत आर्थिक वर्षको कुल व्यवस्थापन खर्चको विवरण:

विगत आर्थिक वर्षको कुल व्यवस्थापन खर्चको विवरण यस प्रतिवेदनको अनुसूची ‘५’ मा उल्लेख गरिएको छ।

- द) लेखापरीक्षण समितिका सदस्यहरूको नामावली, निजहरूले प्राप्त गरेको पारिश्रमिक, भत्ता तथा सुविधा, सो समितिले गरेको काम कारवाहीको विवरण र सो समितिले कुनै सुझाव दिएको भए सोको विवरण:
लेखापरीक्षण समितिको अध्यक्षमा संचालक श्री गौरव अग्रवाल र सदस्यहरूमा संचालक श्री राजेन्द्रप्रसाद श्रेष्ठ र किरण शेखर अमात्य रहनुभएको छ। लेखापरीक्षण समितिको बैठकमा उपस्थित हुनुहुने सदस्यहरूलाई संचालक समितिको बैठक भत्ता सरह भत्ता प्रदान गरिने गरिएको छ। लेखापरीक्षण समितिले कम्पनी ऐनको व्यवस्था बमोजिम रही संचालक समितिलाई आवश्यक सुझाव दिई सहयोग पुऱ्याउँदै आएको छ।
- ध) संचालक, प्रबन्ध संचालक, कार्यकारी प्रमुख, कम्पनीका आधारभूत शेयरधनी वा निजको नजिकका नातेदार वा निज संलग्न रहेको फर्म, कम्पनी वा संगठित संस्थाले कम्पनीलाई कुनै रकम बुझाउन बाँकी भए सो कुरा:
कम्पनीलाई त्यस्तो कुनै पनि रकम बुझाउन बाँकी नरहेको व्यहोरा जानकारी गराउँदछौं।
- न) संचालक, प्रबन्ध संचालक, कार्यकारी प्रमुख तथा पदाधिकारीहरूलाई भुक्तानी गरिएको पारिश्रमिक, भत्ता तथा सुविधाको रकम:
कार्यकारी प्रमुख, नायब महाप्रबन्धक तथा अन्य तीन जना प्रबन्धकहरूलाई नियमानुसार सुविधामा गाडी, इन्धन तथा मर्मत सम्भार सुविधा प्रदान गरिएको छ।
- प) शेयरधनीहरूले बुझिलिन बाँकी रहेको लाभांशको रकम:
आ.व. २०६३/०६४ मा लाभांश वितरण बापत छुट्याइएका रकम रू. ४ लाख २३ हजार ९३८ हालसम्म वितरण हुन बाँकी छ।
- फ) दफा १४१ बमोजिम सम्पत्ति खरिद वा बिक्री गरेको कुराको विवरण:
यस कम्पनीले आफ्नो कर्मचारीलाई Own your vehicle scheme अन्तर्गत खरीद गरेको गाडी सोही scheme अन्तर्गत रही कम्पनीका सम्बन्धित कर्मचारीको नाउँमा नामसारी गरिदिएको छ। उक्त व्यहोरा अनुसूची १७ मा जनाइएको छ।
- ब) दफा १७५ बमोजिम सम्बद्ध कम्पनीबीच भएको कारोवारको विवरण:
यस कम्पनीको सहायक कम्पनी पनि नभएको र यो कम्पनी कुनै मुख्य कम्पनीको सहायक कम्पनी पनि नभएको हुँदा उपरोक्त दफामा उल्लेख भए बमोजिम कुनै कारोवार नभएको जानकारी गराउँदछौं।
- भ) यस ऐन तथा प्रचलित कानून बमोजिम संचालक समितिको प्रतिवेदनमा खुलाउनु पर्ने अन्य कुनै कुरा:
आवश्यक सम्पूर्ण कुराहरू खुलाइसकिएको हुँदा खुलाउन बाँकी केही नरहेको व्यहोरा जानकारी गराउँदछु।
- म) अन्य आवश्यक कुरा:
- १) लेखापरीक्षक नियुक्तिको लागि सिफारिस:
संचालक समितिले आ.व. २०६६/०६७ का लागि लेखापरीक्षक श्री वि.के. अग्रवाल एण्ड कम्पनी, चार्टर्ड एकाउन्टेन्ट्स योग्य हुनुभएकोले नियुक्तिको लागि सिफारिस गरिएको छ।

धन्यवाद ज्ञापन :

कम्पनी सुचारु रूपले संचालनको लागि अविच्छिन्न रूपमा सहयोग पुऱ्याउनु हुने शेयरधनी महानुभाव, विभिन्न सरकारी निकाय, बीमा समिति, आकस्मिक बीमा कोष नेपाल, नेपाल धितोपत्र विनिमय बजार लिमिटेड, नेपाल धितोपत्र बोर्ड, नेपाल राष्ट्र बैंक तथा अन्य वाणिज्य बैंक एवं वित्तीय संस्थाहरू, बीमा तथा पुनर्बीमा कम्पनी, ब्रोकर, सर्भेयर तथा बीमा अभिकर्ता लगायत सम्पूर्ण शुभेच्छुकहरूमा संचालक समितिका तर्फबाट आभार एवं धन्यवाद ज्ञापन गर्दछौं। कम्पनीको हितसंग सम्बन्धित हरेक कार्यमा अविच्छिन्न सेवा प्रदान गरी अधि बढ्नु हुने सबै तहका कर्मचारीहरूलाई धन्यवाद ज्ञापन गर्दै निजहरूको प्रतिबद्धता र समर्पणलाई संचालक समितिको तर्फबाट कदर एवं प्रशंसा गर्न चाहन्छौं। कम्पनीलाई विश्वास गरी निरन्तर सेवाको अवसर प्रदान गर्नुहुने हाम्रा सम्पूर्ण ग्राहकगवर्गप्रति विशेष कृतज्ञता ज्ञापन गर्दछौं। अन्त्यमा कम्पनीका शेयरधनी महानुभावहरूबाट सभाको कार्यसूची बमोजिमका प्रस्तावहरू उपर छलफल गरी स्वीकृत गर्नुहुनेछ। अन्त्यमा उपस्थित महानुभावहरूलाई सहयोग एवं सक्रिय सहभागिताको लागि धन्यवाद ज्ञापन गर्दै आगामी दिनमा पनि निरन्तर सहयोग तथा शुभेच्छा प्राप्त भइरहने आशा र विश्वासका साथ यो प्रतिवेदन टुंग्याउने अनुमति चाहन्छु।

धन्यवाद !

संचालक समितिको तर्फबाट
विकास जंगबहादुर राणा
अध्यक्ष

शिखर इन्स्योरेन्स कम्पनी लिमिटेडका शेयरधनी महानुभावहरू समक्ष आ.व. २०६४/०६५ को लेखापरीक्षकको प्रतिवेदन

- हामीले श्री शिखर इन्स्योरेन्स कम्पनी लिमिटेडको आषाढ ३१, २०६५ को वासलात, सो मितिमा समाप्त भएको आर्थिक वर्षको नाफा-नोक्सान हिसाब तथा नगद प्रवाह विवरणको लेखापरीक्षण सम्पन्न गरेका छौं । वित्तीय विवरणहरूप्रतिको उत्तरदायित्व कम्पनीको व्यवस्थापनमा रहेको छ । ती वित्तीय विवरणहरू उपर लेखापरीक्षणको आधारमा आफ्नो मन्तव्य जारी गर्नु हाम्रो उत्तरदायित्व हो ।
- नेपालको लेखापरीक्षण मान तथा प्रचलित लेखापरीक्षण सिद्धान्तको आधारमा लेखापरीक्षण सम्पन्न गरिएको छ । वित्तीय विवरण सारभूत रूपमा गलत आँकडा रहित छ भन्ने कुरामा विश्वस्त हुनका लागि ती लेखापरीक्षण मान तथा सिद्धान्त अनुसार लेखापरीक्षण योजना तयार गरी तदनुसार लेखापरीक्षण सम्पन्न गर्नु पर्दछ । वित्तीय विवरणमा उल्लेखित रकम र खुलाइएका अन्य विवरणलाई पुष्ट्याई गर्ने प्रमाणको छड्के परीक्षण समेत लेखापरीक्षणमा समावेश हुन्छ । कम्पनीले अवलम्बन गरेको लेखा सिद्धान्त, व्यवस्थापनले गरेका महत्त्वपूर्ण अनुमान एवं वित्तीय विवरण प्रस्तुतीको समग्र स्थितिको मूल्याङ्कन पनि लेखापरीक्षणमा समावेश हुन्छ । लेखापरीक्षणको हाम्रो मन्तव्यलाई पर्याप्त आधार प्रदान गर्ने कुरामा हामी विश्वस्त छौं ।
- उपरोक्त अनुसार वित्तीय विवरणको परीक्षण गरी देहाय बमोजिम प्रस्तुत गरेका छौं:-
 - हामीले लेखापरीक्षणको सिलसिलामा आवश्यक ठानेका सबै सूचना र स्पष्टीकरणहरू पायौं ।
 - संलग्न वासलात, नाफा-नोक्सान हिसाब कम्पनीले राखेका हिसाब किताबसंग दुरुस्त रहेका छन् ।
 - कम्पनीले आफ्नो हिसाब किताब प्रचलित कानून र प्रचलन अनुसार ठीकसंग राखेको छ ।
 - हामीले प्राप्त गरेको सूचना एवं हामीलाई दिइएको स्पष्टीकरण तथा कम्पनीको संचालक समिति वा कम्पनीका कुनै कर्मचारीले कानूनी व्यवस्था विपरीत काम गरेको वा कम्पनीलाई प्रत्यक्ष हानि-नोक्सानी गरेको वा हिनामिना गरेको वा यसका बीमितहरूको हित र सुरक्षा विरुद्ध काम गरेको हाम्रो जानकारीमा आएन ।
 - कम्पनीको कारोबार सन्तोषजनक रूपमा संचालन भएको र कम्पनीको अख्तियारीभिन्न रहेका पायौं ।
- हामीले पाएसम्मको सूचना एवं हामीलाई दिइएको स्पष्टीकरण तथा संलग्न लेखा नीतिहरू र लेखा सम्बन्धी टिप्पणीलाई साथै अध्ययन गर्दा:
 - वासलातले कम्पनीको आषाढ ३१, २०६५ को आर्थिक अवस्था,
 - नाफा-नोक्सान हिसाबले उक्त मितिमा समाप्त अवधिको संचालन नतिजा, तथा
 - नगद प्रवाह विवरणले उक्त मितिमा समाप्त अवधिको नगद प्रवाहको उचित तथा यथार्थ स्थिति चित्रण गर्दछ ।
- मिति २०६६/०१/३० मा हामीले लेखापरीक्षण प्रतिवेदन पेश गरेकोमा बीमा समितिको निर्देशन अनुसार असुल हुन बाँकी बीमाशुल्क आसामी तथा हवाई बीमा बापत रू. ३,०८,७६,३४४।०० को व्यवस्था गरिएको छ । उक्त व्यवस्था गरिएको सम्पूर्ण रकम हालसम्म उठिसकेको छ ।

मिति: २०६६/११/०३
स्थान: काठमाडौं, नेपाल

प्रताप प्रसाद प्रधान
पि. पि. प्रधान एण्ड कम्पनी
चार्टर्ड एकाउन्टेण्ट्स

शिखर इन्स्योरेन्स कम्पनी लिमिटेड

आ.व. २०६४/०६५ को वासलात

| क्र.सं. | विवरण | अनुसूची | यस वर्ष | गत वर्ष |
|---------|---|---------|---------------------|---------------------|
| | स्रोत | | | |
| १. | चुक्ता पूँजी | १३ | १२,५०,००,००० | १२,५०,००,००० |
| २. | जगेडा तथा कोष | १४ | ४,०४,१६,६२६ | ९७,०५,५६५ |
| ३. | बीमा कोष | १२ | ६३,४५,७७८ | - |
| ४. | महा-विपत्ति जगेडा | १५ | - | - |
| ५. | तिर्न बाँकी दीर्घकालीन ऋण तथा सापटी | १६ | - | - |
| | कुल स्रोत | | १७,१७,६२,४०४ | १३,४७,०५,५६५ |
| | उपयोग | | | |
| ६. | स्थिर सम्पत्ति (खुद) | १७ | ९,५६,२०,०१२ | ७,९८,१४,७४० |
| ७. | दीर्घकालीन लगानी | १८ | ६,१०,०१,४२९ | ८,६३,९७,८९६ |
| ८. | दीर्घकालीन कर्जा | २० | - | - |
| | चालु सम्पत्ति कर्जा तथा पेशकीहरू: | | | |
| ९. | नगद तथा बैंक मौज्दात | १९ | २,७२,०१,९८६ | ३,०९,६३,१०६ |
| १०. | अल्पकालीन लगानी | १८ | ९,७१,१४,६८५ | ५,३०,०८,६९८ |
| ११. | अल्पकालीन कर्जा | २० | - | - |
| १२. | अन्य सम्पत्ति | २१ | १०,५१,६६,३४७ | ४,४५,९३,८६३ |
| | जम्मा (क) (९+१०+११+१२) | | २२,९४,८३,०१८ | १२,८५,६५,६६७ |
| | चालु दायित्व तथा व्यवस्थाहरू: | | | |
| १३. | चालु दायित्व | २२ | १७,४३,७६,८९० | १०,०९,४१,७२४ |
| १४. | असमाप्त जोखिम वापत व्यवस्था | २३ | ४,२३,७७,३४८ | ३,३८,३८,३२२ |
| १५. | भुक्तानी हुन बाँकी दावी वापत व्यवस्था | ६ | ९५,५४,८०९ | ९८,९०,१२६ |
| १६. | अन्य व्यवस्था | २३'क' | १,६९,३४,४०८ | १,९१,८२,९०५ |
| | जम्मा (ख) (१३+१४+१५+१६) | | २४,३२,४३,४५५ | १६,३८,५३,०७८ |
| १७. | खुद चालु सम्पत्ति (ग) = (क) - (ख) | | (१,३७,६०,४३७) | (३,५२,८७,४११) |
| १८. | अपलेखन वा समायोजन हुन बाँकी विविध खर्चहरू | २४ | ४५,३६,११६ | ३७,८०,३४० |
| १९. | नाफा-नोक्सान हिसाबबाट सारेको नोक्सान | | २,४३,६५,२८४ | - |
| | कुल उपयोग (६+७+८+१७+१८+१९) | | १७,१७,६२,४०४ | १३,१७,०५,५६५ |

अनुसूची ६ तथा १२ देखि २४ सम्म यसका अभिन्न अंग हुन् ।

संभावित दायित्वहरू

| विवरण | यस वर्ष | गत वर्ष |
|--|---------|---------|
| चुक्ता वा भुक्तानी हुन बाँकी लगानी | - | - |
| प्रत्याभूति प्रतिवद्धता | - | - |
| बीमालेख अन्तर्गत भन्दा बाहेकबाट बीमक उपर दावी परेको तर बीमकले दायित्व स्वीकार नगरेको | - | - |
| बीमकले वा बीमकको तर्फबाट दिइएको ग्यारेण्टी | - | - |
| अन्य (विवरण खुलाउने) | - | - |
| जम्मा | - | - |

दिप प्रकाश पाण्डे
प्रमुख कार्यकारी अधिकृत

आँ छिरी शर्पा
संचालक

बीरेन्द्र बहादुर बस्नेत
संचालक

गौरव अग्रवाल
संचालक

प्रदीप जंग पाण्डे
संचालक

संलग्न प्रतिवेदन अनुसार

काठमाडौं
२०६६/११/०३

सेवा पाठक बोहरा
लेखा प्रमुख

राजेन्द्र प्रसाद श्रेष्ठ
संचालक

किरण शोखर अमान्य
संचालक

बिकास जंगबहादुर राणा
अध्यक्ष

प्रताप प्रसाद प्रधान
चार्टर्ड एकाउण्टेण्टस्
नि. पि.पि. प्रधान एण्ड कं.

शिखर इन्स्योरेन्स कम्पनी लिमिटेड

आ.व. २०६४/०६५ को नाफा-नोक्सान हिसाब

| क्र.सं. | विवरण | अनुसूची | यस वर्ष | गत वर्ष |
|---------|---|---------|--------------------|--------------------|
| | आम्दानी | | | |
| १. | आय-व्यय हिसाबबाट सारेको नाफा/(नोक्सान) | ७ | २,४०,५३,६८८ | २,४३,७३,४४१ |
| २. | लगानी कर्जा तथा अन्यबाट आय | २ | ६६,६२,५७२ | २१,४८,२३३ |
| ३. | व्यवस्था फिर्ता | ८ | - | - |
| ४. | अन्य आम्दानी (विवरण खुलाउने) | | - | - |
| | जम्मा आम्दानी (क) | | ३,०७,१६,२६० | २,६५,२१,६७४ |
| | खर्च | | | |
| ५. | व्यवस्थापन खर्च | ५ | ४२,७६,१८० | ३४,६५,५७३ |
| ६. | अपलेखन खर्च | ९ | ११,५४,३८८ | २३,१२,४१७ |
| ७. | अन्य खर्चहरू | १० | ३,४०,२१३ | - |
| ८. | नोक्सानीको लागि व्यवस्था | ११ | ३८,३४,०१६ | २१,७४,०२० |
| ९. | कर्मचारी आवास व्यवस्था | | - | - |
| १०. | कर्मचारी बोनस व्यवस्था | | १९,१९,२२४ | १८,८५,७८९ |
| ११. | आयकरको व्यवस्था | | ७९,४७,६४२ | |
| | - पर सारिएको कर (Deferred Tax) | | (१४,४६,९५९) | |
| | जम्मा खर्च (ख) | | १,८०,२४,७०४ | १,५२,८५,८९५ |
| | खुद नाफा / (नोक्सान) (ग) = (क) - (ख) | | १,२६,९१,५५६ | १,१२,३५,७७९ |
| १२. | बीमा कोषमा सारेको | १२ | ६३,४५,७७८ | ५६,१७,८८९ |
| | बीमा जगेडा कोषमा सारेको | | | |
| १३. | अघिल्लो वर्षसंग सम्बन्धित खर्च | | - | - |
| १४. | अघिल्लो वर्षबाट सारिएको नाफा/(नोक्सान) | | १,६५,२८२ | ३९,२२,३९३ |
| | बाँडफाँडको लागि उपलब्ध रकम | | ६५,११,०६० | ९५,४०,२८२ |
| १५. | (क) पूँजीगत जगेडा | १४ | - | - |
| | (ख) महा-विपत्ति जगेडा | | - | - |
| | (ख) विशेष जगेडा | १४ | - | - |
| | (ग) अन्य जगेडा (विवरण खुलाउने) | १४ | - | - |
| | - असुल हुन बाँकी बीमाशुल्क बापत | | ३,०८,७६,३४४ | - |
| | | | - | ९३,७५,००० |
| १६. | वासलातमा सारेको नाफा/(नोक्सान) | | (२,४३,६५,२८४) | १,६५,२८२ |

अनुसूची २, ५ तथा ७ देखि १४ सम्म यसका अभिन्न अंग हुन् ।

दिप प्रकाश पाण्डे
प्रमुख कार्यकारी अधिकृत

आँ छिरी शर्पा
संचालक

बीरेन्द्र बहादुर बस्नेत
संचालक

गौरव अग्रवाल
संचालक

प्रदीप जंग पाण्डे
संचालक

संलग्न प्रतिवेदन अनुसार

काठमाडौं
२०६६/११/०३

सेवा पाठक बोहरा
लेखा प्रमुख

राजेन्द्र प्रसाद श्रेष्ठ
संचालक

किरण शेखर अमान्य
संचालक

बिकास जंगबहादुर राणा
अध्यक्ष

प्रताप प्रसाद प्रधान
चार्टर्ड एकाउण्टेण्टस्
नि. पि.पि. प्रधान एण्ड कं.

शिखर इन्स्योरेन्स कम्पनी लिमिटेड

आ.व. २०६४/०६५ मा इक्युटीमा भएको परिवर्तन सम्बन्धी विवरण

| क्र.सं. | विवरण | शेयर पूँजी | संचित नाफा/नोक्सान | प्रस्तावित बोनस शेयर | बीमा जगोडा | पूँजीगत जगोडा कोष | शेयर प्रिमियम | विशेष जगोडा कोष | अन्य जगोडा तथा कोष | बीमाकोष | महा-विपत्ति जगोडा | कुल रकम |
|---------|---------------------------------------|--------------|--------------------|----------------------|------------|-------------------|---------------|-----------------|--------------------|------------|-------------------|---------------|
| १. | शुरु मौज्जात | १२,५०,००,००० | १,६५,२८२ | - | ९५,४०,२८२ | - | - | - | - | - | - | १३,४७,०५,५६४ |
| २. | समायोजन | - | - | - | - | - | - | - | ३,०८,७६,३४४ | ६३,४५,७७८ | - | ३,७२,२२,१२२ |
| ३. | नाफा-नोक्सान हिसाबबाट सारिएको नोक्सान | - | (२,४५,३०,५६६) | - | - | - | - | - | - | - | - | (२,४५,३०,५६६) |
| ४. | पर सारिएको कर (Deferred Tax) | - | (७,२३,४७५) | - | - | - | - | - | - | (७,२३,४७५) | - | (१४,४६,९५०) |
| | अन्तिम मौज्जात | १२,५०,००,००० | (२,५०,८८,७५९) | - | ९५,४०,२८२ | - | - | - | ३,०८,७६,३४४ | ५६,२२,३०३ | - | १४,५९,५०,१७१ |

दिप प्रकाश पाण्डे
प्रमुख कार्यकारी अधिकृत

आँ छिरी शोर्पा
संचालक

बीरेन्द्र बहादुर बस्नेत
संचालक

गौरव अग्रवाल
संचालक

प्रदीप जंग पाण्डे
संचालक

सलरन प्रतिवेदन अनुसार

काठमाडौं
२०६६/११/०३

सेवा पाठक बोहरा
लेखा प्रमुख

राजेन्द्र प्रसाद श्रेष्ठ
संचालक

किरण शोखर अमात्य
संचालक

बिकास जंगबहादुर राणा
अध्यक्ष

प्रताप प्रसाद प्रधान
चार्टर्ड एकाउण्टेण्ट्स
नि. पि. पि. प्रधान एण्ड कं.



शिखर इन्स्योरेन्स कम्पनी लिमिटेड

आ.व. २०६४/०६५ को नगद प्रवाहको विवरण

| क्र.सं. | विवरण | यस वर्ष | गत वर्ष |
|--|--|----------------|----------------|
| क. | कारोबार संचालनबाट नगद प्रवाह | | |
| | बीमाशुल्क आम्दानी | ३४,०२,९८,९४८ | ३२,०८,८८,३४२ |
| | पुनर्बीमा शुल्क आम्दानी | २,५०,०८० | २,६९,०५६ |
| | पुनर्बीमा कमिशन आम्दानी | ४,६०,३३,८४३ | ४,२२,६५,८२६ |
| | अन्य प्रत्यक्ष आम्दानी | - | ३८,७३,६०० |
| | पुनर्बीमकबाट प्राप्त दावी रिक्भरी | १४,४७,०९,१९१ | १४,९३,३६,६०६ |
| | पुनर्बीमा शुल्क भुक्तानी | (२२,०९,५९,७२०) | (२५,४२,०५,६८६) |
| | पुनर्बीमा कमिशन भुक्तानी | (६५,४७९) | - |
| | अभिकर्ता कमिशन भुक्तानी | (१,५२,०४,७८८) | (१,५६,८७,३०८) |
| | दावी भुक्तानी | (१८,७०,९३,५६५) | (१६,५२,६३,६९२) |
| | सेवा शुल्क भुक्तानी | (९,४५,५३२) | (३२,११,५७४) |
| | व्यवस्थापन खर्च भुक्तानी | (३,८९,५८,६३७) | (३,०६,१४,६८७) |
| | कर्मचारी बोनस भुक्तानी | (१९,१९,२२४) | (१८,८५,७८९) |
| | आयकर भुक्तानी | (७९,४७,६४२) | (५४,४८,०९६) |
| | चालु सम्पत्तिमा (वृद्धि)/कमी | (६,१३,३०,६२७) | (२,०३,५५,७२२) |
| चालु दायित्वमा वृद्धि/(कमी) | ५,८१,९२,६८५ | १,२५,९९,६९१ | |
| कारोबार संचालनबाट खुद नगद प्रवाह (क) | | ५,५०,५९,५५३ | ३,२५,५०,५६७ |
| ख. | लगानी गतिविधिबाट नगद प्रवाह | | |
| | स्थिर सम्पत्तिमा (वृद्धि)/कमी | (१,९९,४८,६५८) | (६,७२,४१,९६१) |
| | सरकारी र सरकारको जमानत प्राप्त सेक्युरिटीमा लगानीमा (वृद्धि)/कमी | (१,९७,८३,६९६) | (५१,२६,४६८) |
| | बैंक तथा वित्तीय संस्थाको मुद्दती निक्षेपमा लगानीमा (वृद्धि)/कमी | ३८,४४,०१३ | (१,२२,५०,०००) |
| | बैंक तथा वित्तीय संस्थाको अन्य निक्षेपमा लगानीमा (वृद्धि)/कमी | - | - |
| | इक्यूटी शेयर लगानीमा (वृद्धि)/कमी | - | - |
| | अग्राधिकार शेयर डिबेन्चरमा लगानीमा (वृद्धि)/कमी | (४६,८०,०००) | - |
| | अन्य लगानीमा (वृद्धि)/कमी | - | - |
| | पेशकी तथा कर्जामा (वृद्धि)/कमी | - | - |
| | भुक्तानी प्राप्त व्याज आम्दानी (लगानीमा) | ७३,०३,१७३ | ६८,७१,३७६ |
| | भुक्तानी प्राप्त डिभिडेन्ड | - | - |
| | भाडा आम्दानी | - | - |
| | भुक्तानी प्राप्त व्याज आम्दानी (कर्जामा) | - | - |
| अन्य अप्रत्यक्ष आम्दानी | ४२,७८,५०८ | २०,६७,९५३ | |
| लगानी गतिविधिबाट खुद नगद प्रवाह (ख) | | (२,८९,८६,६६०) | (७,५६,७९,१०१) |
| ग. | वित्तीय स्रोत कारोबारबाट नगद प्रवाह | | |
| | शेयरबाट प्राप्त रकम | | २,५०,००,००० |
| | तिर्न बाँकी सापटीमा (वृद्धि)/कमी | - | - |
| | अल्पकालीन ऋणमा (वृद्धि)/कमी | (२,९८,३४,०१०) | १,६६,९८,१५९ |
| | ऋण सापटीमा व्याज भुक्तानी | - | - |
| | लाभांश भुक्तानी | - | - |
| | शेयर निष्काशन खर्च | - | (३८,७४,७७१) |
| वित्तीय स्रोत कारोबारबाट खुद नगद प्रवाह (ग) | | (२,९८,३४,०१०) | ३,७८,२३,३८८ |
| यस वर्षको सम्पूर्ण गतिविधिबाट खुद नगद प्रवाह = (क)+(ख)+(ग) | | (३७,६९,११७) | (५३,०५,१४६) |
| नगद तथा बैंकमा रहेको शुरु मौज्दात | | ३,०९,६३,१०६ | ३,६२,६८,२५२ |
| नगद तथा बैंकमा रहेको अन्तिम मौज्दात | | २,७२,०१,९८९ | ३,०९,६३,१०६ |

दिप प्रकाश पाण्डे
प्रमुख कार्यकारी अधिकृत

आँ छिरी शेषा
संचालक

बीरेन्द्र बहादुर बस्नेत
संचालक

गौरव अग्रवाल
संचालक

प्रदीप जंग पाण्डे
संचालक

संलग्न प्रतिवेदन अनुसार

काठमाडौं
२०६६/११/०३

सेवा पाठक बोहरा
लेखा प्रमुख

राजेन्द्र प्रसाद श्रेष्ठ
संचालक

किरण शेखर अमान्य
संचालक

बिकास जंगबहादुर राणा
अध्यक्ष

प्रताप प्रसाद प्रधान
चार्टर्ड एकाउण्टेण्टस्
नि. पि.पि. प्रधान एण्ड कं.

शिखर इन्स्योरेन्स कम्पनी लिमिटेड
२०६४ श्रावण १ गतेदेखि २०६५ आषाढ ३१ गतेसम्मको
अग्नि बीमाको आय-व्यय हिसाब

| क्र.सं. | विवरण | अनुसूची | यस वर्ष | गत वर्ष |
|---------|--|---------|--------------------|--------------------|
| | आय | | | |
| १. | बीमाशुल्क (खुद) | १ | ४८,९७,५७८ | ३७,९४,६२९ |
| २. | पुनर्बीमा कमिशन आय | | १,२४,७४,९८७ | १,२१,६१,५६५ |
| ३. | लगानी, कर्जा तथा अन्यबाट आय | २ | ८,२०,४८९ | ११,८४,०४७ |
| ४. | अन्य प्रत्यक्ष आय | | - | ७,७१,८६४ |
| ५. | आर्थिक वर्षको शुरुको भुक्तानी हुन बाँकी दावी वापत व्यवस्था | | ६४,१७० | २,३४,६९९ |
| ६. | आर्थिक वर्षको शुरुको असमाप्त जोखिम वापत व्यवस्था | | १८,९७,३१४ | ११,००,०३७ |
| | जम्मा आय (क) | | २,०१,५४,५३८ | १,९२,४६,८४० |
| | व्यय | | | |
| ७. | दावी भुक्तानी (खुद) | ३ | ७,०२,३४७ | १४,४०,७७१ |
| ८. | अभिकर्ता कमिशन | | २४,७३,९१४ | २३,७०,०२४ |
| ९. | पुनर्बीमा कमिशन खर्च | | ३४,४८१ | - |
| १०. | सेवा शुल्क (खुद) | ४ | ७५,९३२ | ३७,९४६ |
| ११. | अन्य प्रत्यक्ष खर्च | | - | - |
| १२. | व्यवस्थापन खर्च | ५ | ६२,७८,९२८ | ५२,९१,९९४ |
| १३. | आर्थिक वर्षको अन्त्यमा भुक्तानी हुन बाँकी दावी वापत व्यवस्था | ६ | १,९८,०३४ | ६४,१६९ |
| १४. | आर्थिक वर्षको अन्त्यमा असमाप्त जोखिम वापत व्यवस्था | | २४,४८,७८९ | १८,९७,३१४ |
| | जम्मा व्यय (ख) | | १,२२,१२,४२५ | १,११,०२,२१९ |
| १५. | नाफा-नोक्सान हिसाबमा सारेको वचत/(नोक्सान) = (क)-(ख) | | ७९,४२,११३ | ८१,४४,६२१ |

अनुसूची १ देखि ६ सम्म यसका अभिन्न अंग हुन् ।

दिप प्रकाश पाण्डे
प्रमुख कार्यकारी अधिकृत

आँ छिरी शेर्पा
संचालक

बीरेन्द्र बहादुर बस्नेत
संचालक

गौरव अग्रवाल
संचालक

प्रदीप जंग पाण्डे
संचालक

संलग्न प्रतिवेदन अनुसार

काठमाडौं
२०६६/११/०३

सेवा पाठक बोहरा
लेखा प्रमुख

राजेन्द्र प्रसाद श्रेष्ठ
संचालक

किरण शेखर अमात्य
संचालक

बिकास जंगबहादुर राणा
अध्यक्ष

प्रताप प्रसाद प्रधान
चार्टर्ड एकाउण्टेण्टस्
नि. पि.पि. प्रधान एण्ड कं.

शिखर इन्स्योरेन्स कम्पनी लिमिटेड

२०६४ श्रावण १ गतेदेखि २०६५ आषाढ ३१ गतेसम्मको

सामुद्रिक बीमाको आय-व्यय हिसाब

| क्र.सं. | विवरण | अनुसूची | यस वर्ष | गत वर्ष |
|---------|--|---------|--------------------|--------------------|
| | आय | | | |
| १. | बीमाशुल्क (खुद) | १ | ४३,८३,३८१ | ४४,४९,७९६ |
| २. | पुनर्बीमा कमिशन आय | | ५९,३४,२२६ | ६३,७०,३८३ |
| ३. | लगानी, कर्जा तथा अन्यबाट आय | २ | ४,६४,७८४ | ६,४४,४९६ |
| ४. | अन्य प्रत्यक्ष आय | | - | २६,७३,८४० |
| ५. | आर्थिक वर्षको शुरुको भुक्तानी हुन बाँकी दावी वापत व्यवस्था | | ५,५२,३५८ | १९,४३८ |
| ६. | आर्थिक वर्षको शुरुको असमाप्त जोखिम वापत व्यवस्था | | २५,८७,३२४ | ३,६२,४६६ |
| | जम्मा आय (क) | | १,३९,२२,०७३ | १,४५,२०,३३९ |
| | व्यय | | | |
| ७. | दावी भुक्तानी (खुद) | ३ | १६,०६,२१५ | ५,३७,१८५ |
| ८. | अभिकर्ता कमिशन | | २७,१७,६६३ | ३०,६५,९३१ |
| ९. | पुनर्बीमा कमिशन खर्च | | - | - |
| १०. | सेवा शुल्क (खुद) | ४ | ४३,८३४ | ४४,४९७ |
| ११. | अन्य प्रत्यक्ष खर्च | | - | - |
| १२. | व्यवस्थापन खर्च | ५ | २०,६७,५६९ | १९,४२,६९५ |
| १३. | आर्थिक वर्षको अन्त्यमा भुक्तानी हुन बाँकी दावी वापत व्यवस्था | ६ | १२,५८,६२० | ५,५२,३५८ |
| १४. | आर्थिक वर्षको अन्त्यमा असमाप्त जोखिम वापत व्यवस्था | | ४७,७९,०१५ | २५,८७,३२४ |
| | जम्मा व्यय (ख) | | १,२४,७२,९९६ | ८७,२९,९९० |
| १५. | नाफा-नोक्सान हिसाबमा सारेको वचत/(नोक्सान) = (क)-(ख) | | १४,४९,१५७ | ५७,९०,३४८ |

अनुसूची १ देखि ६ सम्म यसका अभिन्न अंग हुन् ।

दिप प्रकाश पाण्डे
प्रमुख कार्यकारी अधिकृत

आँ छिरी शेर्पा
संचालक

बीरेन्द्र बहादुर बस्नेत
संचालक

गौरव अग्रवाल
संचालक

प्रदीप जंग पाण्डे
संचालक

संलग्न प्रतिवेदन अनुसार

काठमाडौं
२०६६/११/०३

सेवा पाठक बोहरा
लेखा प्रमुख

राजेन्द्र प्रसाद श्रेष्ठ
संचालक

किरण शेखर अमान्य
संचालक

बिकास जंगबहादुर राणा
अध्यक्ष

प्रताप प्रसाद प्रधान
चार्टर्ड एकाउण्टेण्टस्
नि. पि.पि. प्रधान एण्ड कं.

शिखर इन्स्योरेन्स कम्पनी लिमिटेड

२०६४ श्रावण १ गतेदेखि २०६५ आषाढ ३१ गतेसम्मको

मोटर बीमाको आय-व्यय हिसाब

| क्र.सं. | विवरण | अनुसूची | यस वर्ष | गत वर्ष |
|---------|--|---------|--------------------|--------------------|
| | आय | | | |
| १. | बीमाशुल्क (खुद) | १ | ५,४२,९१,४१३ | ४,४६,९८,७४३ |
| २. | पुनर्बीमा कमिशन आय | | २३,५९,२७२ | १५,८१,६५५ |
| ३. | लगानी, कर्जा तथा अन्यबाट आय | २ | २२,८४,३०२ | २९,२०,४९९ |
| ४. | अन्य प्रत्यक्ष आय | | - | - |
| ५. | आर्थिक वर्षको शुरुको भुक्तानी हुन बाँकी दावी वापत व्यवस्था | | ७६,०६,०८६ | ४,५१,२०३ |
| ६. | आर्थिक वर्षको शुरुको असमाप्त जोखिम वापत व्यवस्था | | २,२३,४९,३७१ | ९५,८९,७३९ |
| | जम्मा आय (क) | | ८,८८,९०,४४४ | ५,९२,४१,८३८ |
| | व्यय | | | |
| ७. | दावी भुक्तानी (खुद) | ३ | ३,३४,६४,६२३ | १,०८,३९,२२८ |
| ८. | अभिकर्ता कमिशन | | ८२,४३,५७९ | ६९,८२,३०२ |
| ९. | पुनर्बीमा कमिशन खर्च | | ९,४४९ | - |
| १०. | सेवा शुल्क (खुद) | ४ | ५,४२,९१५ | ४,४६,९८७ |
| ११. | अन्य प्रत्यक्ष खर्च | | - | - |
| १२. | व्यवस्थापन खर्च | ५ | ९२,२५,२३७ | ६१,७५,५३४ |
| १३. | आर्थिक वर्षको अन्त्यमा भुक्तानी हुन बाँकी दावी वापत व्यवस्था | ६ | ७२,८२,६७१ | ७६,०६,०८७ |
| १४. | आर्थिक वर्षको अन्त्यमा असमाप्त जोखिम वापत व्यवस्था | | २,७१,४५,७०७ | २,२३,४९,३७१ |
| | जम्मा व्यय (ख) | | ८,५९,१४,१८१ | ५,४३,९९,५१० |
| १५. | नाफा-नोक्सान हिसाबमा सारेको वचत/(नोक्सान) = (क)-(ख) | | २९,७६,२६३ | ४८,४२,३२८ |

अनुसूची १ देखि ६ सम्म यसका अभिन्न अंग हुन् ।

दिप प्रकाश पाण्डे
प्रमुख कार्यकारी अधिकृत

आँ छिरी शेर्पा
संचालक

बीरेन्द्र बहादुर बस्नेत
संचालक

गौरव अग्रवाल
संचालक

प्रदीप जंग पाण्डे
संचालक

संलग्न प्रतिवेदन अनुसार

काठमाडौं
२०६६/११/०३

सेवा पाठक बोहरा
लेखा प्रमुख

राजेन्द्र प्रसाद श्रेष्ठ
संचालक

किरण शेखर अमात्य
संचालक

बिकास जंगबहादुर राणा
अध्यक्ष

प्रताप प्रसाद प्रधान
चार्टर्ड एकाउण्टेण्टस्
नि. पि.पि. प्रधान एण्ड कं.



Shikhar
Insurance १९»

शिखर इन्स्योरेन्स कम्पनी लिमिटेड

२०६४ श्रावण १ गतेदेखि २०६५ आषाढ ३१ गतेसम्मको
इन्जिनियरिङ्ग बीमाको आय-व्यय हिसाब

| क्र.सं. | विवरण | अनुसूची | यस वर्ष | गत वर्ष |
|---------|--|---------|------------------|------------------|
| | आय | | | |
| १. | बीमाशुल्क (खुद) | १ | ५,१२,९२८ | ६,९२,४१४ |
| २. | पुनर्बीमा कमिशन आय | | २०,९२,४०७ | २३,६०,५०० |
| ३. | लगानी, कर्जा तथा अन्यबाट आय | २ | १,१६,५८७ | २,१७,४१५ |
| ४. | अन्य प्रत्यक्ष आय | | - | ४,२७,८९७ |
| ५. | आर्थिक वर्षको शुरुको भुक्तानी हुन बाँकी दावी वापत व्यवस्था | | २,१४,७४० | १,६३,२७९ |
| ६. | आर्थिक वर्षको शुरुको असमाप्त जोखिम वापत व्यवस्था | | ३,४६,२०७ | १,०१,७०९ |
| | जम्मा आय (क) | | ३२,८२,८६९ | ३९,६३,२१४ |
| | व्यय | | | |
| ७. | दावी भुक्तानी (खुद) | ३ | ३,६५,९४२ | ७०,८१९ |
| ८. | अभिकर्ता कमिशन | | ५,०३,८७३ | ६,२१,७७३ |
| ९. | पुनर्बीमा कमिशन खर्च | | ५,४३८ | - |
| १०. | सेवा शुल्क (खुद) | ४ | १८,११५ | ६,९२४ |
| ११. | अन्य प्रत्यक्ष खर्च | | - | - |
| १२. | व्यवस्थापन खर्च | ५ | ९,२४,७११ | १०,३०,६४९ |
| १३. | आर्थिक वर्षको अन्त्यमा भुक्तानी हुन बाँकी दावी वापत व्यवस्था | ६ | २,३३,८६८ | २,१४,७४० |
| १४. | आर्थिक वर्षको अन्त्यमा असमाप्त जोखिम वापत व्यवस्था | | २,५६,४६४ | ३,४६,२०७ |
| | जम्मा व्यय (ख) | | २३,०८,४११ | २२,९१,११२ |
| १५. | नाफा-नोक्सान हिसाबमा सारेको वचत/(नोक्सान) = (क)-(ख) | | ९,७४,४५८ | १६,७२,१०२ |

अनुसूची १ देखि ६ सम्म यसका अभिन्न अंग हुन् ।

दिप प्रकाश पाण्डे
प्रमुख कार्यकारी अधिकृत

आँ छिरी शेर्पा
संचालक

बीरेन्द्र बहादुर बस्नेत
संचालक

गौरव अग्रवाल
संचालक

प्रदीप जंग पाण्डे
संचालक

संलग्न प्रतिवेदन अनुसार

काठमाडौं
२०६६/११/०३

सेवा पाठक बोहरा
लेखा प्रमुख

राजेन्द्र प्रसाद श्रेष्ठ
संचालक

किरण शेखर अमान्य
संचालक

बिकास जंगबहादुर राणा
अध्यक्ष

प्रताप प्रसाद प्रधान
चार्टर्ड एकाउण्टेण्टस्
नि. पि.पि. प्रधान एण्ड कं.

शिखर इन्स्योरेन्स कम्पनी लिमिटेड

२०६४ श्रावण १ गतेदेखि २०६५ आषाढ ३१ गतेसम्मको

हवाई बीमाको आय-व्यय हिसाब

| क्र.सं. | विवरण | अनुसूची | यस वर्ष | गत वर्ष |
|---------|--|---------|--------------------|--------------------|
| | आय | | | |
| १. | बीमाशुल्क (खुद) | १ | २,८०,८३५ | ६,१०,९३४ |
| २. | पुनर्बीमा कमिशन आय | | १,१२,७३,५७७ | ९७,२९,७८५ |
| ३. | लगानी, कर्जा तथा अन्यबाट आय | २ | ५,७०,९०३ | ४,८३,२४३ |
| ४. | अन्य प्रत्यक्ष आय | | - | - |
| ५. | आर्थिक वर्षको शुरुको भुक्तानी हुन बाँकी दावी वापत व्यवस्था | | ७४,१२३ | ५२,८३९ |
| ६. | आर्थिक वर्षको शुरुको असमाप्त जोखिम वापत व्यवस्था | | ३,०५,४६७ | १,४९,६८० |
| | जम्मा आय (क) | | १,२५,०४,९०५ | १,१०,२६,४८१ |
| | व्यय | | | |
| ७. | दावी भुक्तानी (खुद) | ३ | ७,१५,२७१ | ४,७२,७८७ |
| ८. | अभिकर्ता कमिशन | | - | - |
| ९. | पुनर्बीमा कमिशन खर्च | | - | - |
| १०. | सेवा शुल्क (खुद) | ४ | ९४,३९८ | ६,१०९ |
| ११. | अन्य प्रत्यक्ष खर्च | | - | - |
| १२. | व्यवस्थापन खर्च | ५ | १,३८,०१,३३० | १,२४,८६,९३८ |
| १३. | आर्थिक वर्षको अन्त्यमा भुक्तानी हुन बाँकी दावी वापत व्यवस्था | ६ | १९,३६३ | ७४,१२१ |
| १४. | आर्थिक वर्षको अन्त्यमा असमाप्त जोखिम वापत व्यवस्था | | १,४०,४१८ | ३,०५,४६७ |
| | जम्मा व्यय (ख) | | १,४७,७०,७८० | १,३३,४५,४२२ |
| १५. | नाफा-नोक्सान हिसाबमा सारेको वचत/(नोक्सान) = (क)-(ख) | | (२२,६५,८७५) | (२३,१८,९४१) |

अनुसूची १ देखि ६ सम्म यसका अभिन्न अंग हुन् ।

दिप प्रकाश पाण्डे
प्रमुख कार्यकारी अधिकृत

आँ छिरी शेर्पा
संचालक

बीरेन्द्र बहादुर बस्नेत
संचालक

गौरव अग्रवाल
संचालक

प्रदीप जंग पाण्डे
संचालक

संलग्न प्रतिवेदन अनुसार

काठमाडौं
२०६६/११/०३

सेवा पाठक बोहरा
लेखा प्रमुख

राजेन्द्र प्रसाद श्रेष्ठ
संचालक

किरण शेखर अमात्य
संचालक

बिकास जंगबहादुर राणा
अध्यक्ष

प्रताप प्रसाद प्रधान
चार्टर्ड एकाउण्टेण्टस्
नि. पि.पि. प्रधान एण्ड कं.



Shikhar
Insurance २१»

शिखर इन्स्योरेन्स कम्पनी लिमिटेड

२०६४ श्रावण १ गतेदेखि २०६५ आषाढ ३१ गतेसम्मको

विविध बीमाको आय-व्यय हिसाब

| क्र.सं. | विवरण | अनुसूची | यस वर्ष | गत वर्ष |
|---------|--|---------|--------------------|--------------------|
| | आय | | | |
| १. | बीमाशुल्क (खुद) | १ | १,५२,१३,९११ | १,२७,०५,२७७ |
| २. | पुनर्बीमा कमिशन आय | | १,१८,९९,३७५ | ७५,१९,८८१ |
| ३. | लगानी, कर्जा तथा अन्यबाट आय | २ | १३,३१,९०५ | १३,४१,३९५ |
| ४. | अन्य प्रत्यक्ष आय | | - | - |
| ५. | आर्थिक वर्षको शुरुको भुक्तानी हुन बाँकी दावी वापत व्यवस्था | | १३,७८,६५२ | १०,७८१ |
| ६. | आर्थिक वर्षको शुरुको असमाप्त जोखिम वापत व्यवस्था | | ६३,५२,६३८ | २०,०९,९११ |
| | जम्मा आय (क) | | ३,६१,७६,४८१ | २,३५,८७,२४५ |
| | व्यय | | | |
| ७. | दावी भुक्तानी (खुद) | ३ | ५५,२९,९७९ | २५,७६,२९७ |
| ८. | अभिकर्ता कमिशन | | ३१,२५,४१८ | २६,४७,२७८ |
| ९. | पुनर्बीमा कमिशन खर्च | | १६,१११ | - |
| १०. | सेवा शुल्क (खुद) | ४ | १,७०,३३८ | १,२७,०५३ |
| ११. | अन्य प्रत्यक्ष खर्च | | - | - |
| १२. | व्यवस्थापन खर्च | ५ | ६१,८७,८५४ | ४२,६२,३४६ |
| १३. | आर्थिक वर्षको अन्त्यमा भुक्तानी हुन बाँकी दावी वापत व्यवस्था | ६ | ५,६२,२५४ | १३,७८,६५१ |
| १४. | आर्थिक वर्षको अन्त्यमा असमाप्त जोखिम वापत व्यवस्था | | ७६,०६,९५५ | ६३,५२,६३८ |
| | जम्मा व्यय (ख) | | २,३१,९८,९०९ | १,७३,४४,२६३ |
| १५. | नाफा-नोक्सान हिसाबमा सारेको वचत/(नोक्सान) = (क)-(ख) | | १,२९,७७,५७२ | ६२,४२,९८२ |

अनुसूची १ देखि ६ सम्म यसका अभिन्न अंग हुन् ।

दिप प्रकाश पाण्डे
प्रमुख कार्यकारी अधिकृत

आँ छिरी शेर्पा
संचालक

बीरेन्द्र बहादुर बस्नेत
संचालक

गौरव अग्रवाल
संचालक

प्रदीप जंग पाण्डे
संचालक

संलग्न प्रतिवेदन अनुसार

काठमाडौं
२०६६/११/०३

सेवा पाठक बोहरा
लेखा प्रमुख

राजेन्द्र प्रसाद श्रेष्ठ
संचालक

किरण शेखर अमान्य
संचालक

बिकास जंगबहादुर राणा
अध्यक्ष

प्रताप प्रसाद प्रधान
चार्टर्ड एकाउण्टेण्टस्
नि. पि.पि. प्रधान एण्ड कं.

(क) बीमाशुल्क (खुद)

अनुसूची- १

| क्र.सं. | बीमाको किसिम | कुल बीमाशुल्क | | पुनर्बीमा शुल्क भुक्तानी (Ceded) | | बीमाशुल्क (खुद) | |
|---------|--------------------|---------------|--------------|----------------------------------|--------------|-----------------|-------------|
| | | यस वर्ष | गत वर्ष | यस वर्ष | गत वर्ष | यस वर्ष | गत वर्ष |
| १. | अग्नि बीमा | ५,५९,१२,८१८ | ५,४२,८४,१६५ | ५,१०,१५,२४० | ५,०४,८९,५३६ | ४८,९७,५७८ | ३७,९४,६२९ |
| २. | सामुद्रिक बीमा | २,०२,८८,८१४ | २,२१,०३,८७२ | १,५९,०५,४३३ | १,७६,५४,१५६ | ४३,८३,३८१ | ४४,४९,७१६ |
| ३. | मोटर बीमा | ८,६७,३८,३६१ | ६,७४,१०,९६४ | ३,२४,४६,९४८ | २,२७,१२,२२१ | ५,४२,९१,४१३ | ४,४६,९८,७४३ |
| ४. | इन्जिनियरिङ्ग बीमा | ८३,६२,४८८ | १,०७,६५,९८४ | ७८,४९,५६० | १,००,७३,५७० | ५,१२,९२८ | ६,९२,४१४ |
| ५. | हवाई बीमा | ११,७२,९०,०२९ | १२,२१,८६,८२९ | ११,७०,०९,१९४ | १२,१५,७५,८९५ | २,८०,८३५ | ६,१०,९३४ |
| ६. | विविध बीमा | ५,५७,९०,५३४ | ४,४४,०५,५८३ | ४,०५,७६,६२३ | ३,१७,००,३०६ | १,५२,१३,९११ | १,२७,०५,२७७ |
| | जम्मा | ३४,४३,८३,०४४ | ३२,११,५७,३९८ | २६,४८,०२,९९८ | २५,४२,०५,६८६ | ७,९५,८०,०४६ | ६,६९,५१,७१२ |

(ख) कुल बीमाशुल्क

| क्र.सं. | बीमाको किसिम | प्रत्यक्ष बीमाशुल्क | | प्राप्त पुनर्बीमा शुल्क (Accepted) | | कुल बीमाशुल्क (खुद) | |
|---------|--------------------|---------------------|--------------|------------------------------------|----------|---------------------|--------------|
| | | यस वर्ष | गत वर्ष | यस वर्ष | गत वर्ष | यस वर्ष | गत वर्ष |
| १. | अग्नि बीमा | ५,५८,३५,१२४ | ५,४१,५३,०९४ | ७७,६९४ | १,३१,०७१ | ५,५९,१२,८१८ | ५,४२,८४,१६५ |
| २. | सामुद्रिक बीमा | २,०२,८८,८१४ | २,२०,७५,५३६ | - | २८,३३६ | २,०२,८८,८१४ | २,२१,०३,८७२ |
| ३. | मोटर बीमा | ८,६६,४३,८७४ | ६,७४,१०,९६४ | ९४,४८७ | - | ८,६७,३८,३६१ | ६,७४,१०,९६४ |
| ४. | इन्जिनियरिङ्ग बीमा | ८३,६२,४८८ | १,०७,०६,८५४ | - | ५९,१३० | ८३,६२,४८८ | १,०७,६५,९८४ |
| ५. | हवाई बीमा | ११,७२,९०,०२९ | १२,२१,८६,८२९ | - | - | ११,७२,९०,०२९ | १२,२१,८६,८२९ |
| ६. | विविध बीमा | ५,५७,९०,५३४ | ४,४३,५५,०६४ | ७७,८९९ | ५०,५१९ | ५,५७,९०,५३४ | ४,४४,०५,५८३ |
| | जम्मा | ३४,४१,३२,९६४ | ३२,०८,८८,३४२ | २,५०,०८० | २,६९,०५६ | ३४,४३,८३,०४४ | ३२,११,५७,३९८ |

लगानी, कर्जा तथा अन्यबाट आय

अनुसूची- २

| क्र.सं. | विवरण | यस वर्ष | गत वर्ष |
|---------|--|--------------------|------------------|
| १. | सरकारी र सरकारको जमानत प्राप्त सेक्युरिटीबाट आय | ९,८७,४९० | १,८७,३५४ |
| २. | वाणिज्य बैंकको मुद्दती निक्षेपबाट आय | ४२,८१,८०२ | ४०,३३,३६२ |
| ३. | विकास बैंकको मुद्दती निक्षेपबाट आय | ११,४४,२४७ | ११,३०,५५१ |
| ४. | नागरिक लगानी योजनाबाट आय | - | - |
| ५. | वित्तीय संस्थाको मुद्दती निक्षेपबाट आय | ९,५६,२५७ | ७,९४,६०४ |
| ६. | पब्लिक कम्पनीको साधारण शेयरबाट लाभांश | - | - |
| ७. | अग्राधिकार शेयरबाट लाभांश | - | - |
| ८. | बैंक तथा वित्तीय संस्थाको डिबेन्चरबाट आय | ३,४५,९६२ | ३,१४,६७१ |
| ९. | अन्य (विवरण खुलाउने) बाट आय | - | - |
| १०. | कर्जाबाट आय | - | - |
| ११. | अन्य निक्षेपबाट (मुद्दती बाहेक) आय | २,५७,२७५ | ३,९७,३८३ |
| १२. | लगानी विक्रीमा नाफा न्यून: लगानी विक्रीमा नोक्सान | - | - |
| १३. | लगानी (खरिद) मा नाफा न्यून: स्थिर सम्पत्ति विक्रीबाट नोक्सान | - | - |
| १४. | स्थिर सम्पत्ति विक्रीबाट नाफा न्यून: स्थिर सम्पत्ति विक्रीबाट नोक्सान | - | - |
| १५. | खाता अपलेखन | - | - |
| १६. | अघिल्ला वर्षसंग सम्बन्धित आय | १७,४२,१४९ | - |
| १७. | अन्य आय | २५,३६,३६० | २०,८१,४०३ |
| | जम्मा | १,२२,५१,५४२ | ८९,३९,३२८ |

लगानी, कर्जा तथा अन्यबाट आयको बाँडफाँड

| क्र.सं. | विवरण | यस वर्ष | गत वर्ष |
|---------|---|--------------------|------------------|
| १. | नाफा-नोक्सान हिसाबमा सारेको | ६६,६२,५७२ | २१,४८,२३३ |
| २. | अग्नि बीमाको आय-व्यय हिसाबमा सारेको | ८,२०,४८९ | ११,८४,०४७ |
| ३. | सामुद्रिक बीमाको आय-व्यय हिसाबमा सारेको | ४,६४,७८४ | ६,४४,४९६ |
| ४. | मोटर बीमाको आय-व्यय हिसाबमा सारेको | २२,८४,३०२ | २९,२०,४९९ |
| ५. | इन्जिनियरिङ्ग बीमाको आय-व्यय हिसाबमा सारेको | १,१६,५८७ | २,१७,४१५ |
| ६. | विविध बीमाको आय-व्यय हिसाबमा सारेको | ५,७०,९०३ | ४,८३,२४३ |
| ७. | विविध बीमाको आय-व्यय हिसाबमा सारेको | १३,३१,९०५ | १३,४१,३९५ |
| | जम्मा | १,२२,५१,५४२ | ८९,३९,३२८ |

दावी भुक्तानी

अनुसूची- ३

| क्र.सं. | बीमाको किसिम | चालु आ.व.मा परेको दावी भुक्तानी | | एक आ.व. अघि परेको दावी भुक्तानी | | दुई आ.व. अघि परेको दावी भुक्तानी | | तीन आ.व. अघि परेको दावी भुक्तानी | | चार आ.व. वा सो अघि परेको दावी भुक्तानी | | कुल दावी भुक्तानी | | कुल दावी भुक्तानीमा पुनर्बीमिकको हिस्सा | | दावी (खुद) | | | |
|---------|--------------|---------------------------------|--------------|---------------------------------|---------|----------------------------------|---------|----------------------------------|---------|--|---------|-------------------|--------------|---|-------------|-------------|-------------|---------|---------|
| | | यस वर्ष | गत वर्ष | यस वर्ष | गत वर्ष | यस वर्ष | गत वर्ष | यस वर्ष | गत वर्ष | यस वर्ष | गत वर्ष | यस वर्ष | गत वर्ष | यस वर्ष | गत वर्ष | यस वर्ष | गत वर्ष | यस वर्ष | गत वर्ष |
| १ | अग्नि | २४,३४,४४३ | ४४,७४,०९४ | ३,६२,०९९ | - | ६,१३,२८१ | - | - | - | - | - | ३४,१०,७६३ | ४४,७४,०९४ | २,७०८,४१६ | २१,३३,३२३ | ७,०२,३४७ | १४,४०,७७१ | | |
| २ | सामुद्रिक | ४,७३,४०८ | ४४,८४,३०४ | ४,२१,३८७ | - | ४८,००० | - | - | - | - | - | १,१०,२४,९४३ | ४४,८४,३०४ | ९,४१,९७८ | ३९,४८,११९ | १६,०६,२१४ | ४,३७,१८४ | | |
| ३ | मोटर | ४,४६,३९,९२१ | १,६२,३३,४७९ | - | - | - | - | - | - | - | - | ४,४६,३९,९२१ | १,६२,३३,४७९ | १,२१,७४,२९८ | ४,३८,६१,६२३ | १,०८,३९,२२८ | | | |
| ४ | इन्जनीयरीङ्ग | २३,४४,७३३ | ६,६४,२७३ | ४३,०६,३७९ | - | १४,७७,४२४ | - | - | - | - | - | ८,६४,२७३ | ६,६४,२७३ | ७,४३,४१४ | ३,६४,९४२ | ७०,८१९ | | | |
| ५ | हवाई | ९,२७,२७,६११ | १,२९,९०,६२१ | - | - | - | - | - | - | - | - | ९,२७,२७,६११ | १,२९,९०,६२१ | ९,२०,१४,३४० | २,८७,१७,८३४ | ७,१४,२७१ | ४,७९,७८७ | | |
| ६ | विविध | २,३४,१३,७४६ | १,०१,२४,९२२ | २४,३४,०४४ | - | - | - | - | - | - | - | २,६०,४८,८११ | १,०१,२४,९२२ | २,०४,१८,८३४ | ७४,४९,६२४ | ४४,७९,९७९ | २४,७६,२१७ | | |
| | जम्मा | १७,२४,३७,४४० | १६,४२,६३,६९२ | १,२४,१७,३२० | - | २२,३८,७७४ | - | - | - | - | - | १८,७०,९३,४६४ | १६,४२,६३,६९२ | ४७,७९,१४७ | १,६३,२६,६०६ | ४,२३,८४,३७७ | १,४९,३७,०८६ | | |

सेवा शुल्क (खुद)

अनुसूची- ४

| क्र.सं. | बीमाको किसिम | कुल सेवा शुल्क | | कुल सेवा शुल्कमा पुनर्बीमिकको हिस्सा | | सेवा शुल्क (खुद) | |
|---------|-------------------|----------------|-------------|--------------------------------------|-------------|------------------|----------|
| | | यस वर्ष | गत वर्ष | यस वर्ष | गत वर्ष | यस वर्ष | गत वर्ष |
| १ | अग्नि बीमा | ४,४९,१२८ | ४,४२,८४२ | ४,०४,८९४ | ४,८३,१९६ | ७४,९३२ | ३७,९४६ |
| २ | सामुद्रिक बीमा | २,०२,८८८ | २,२१,०३९ | १,७६,४४२ | १,४३,८३४ | ४३,८३४ | ४४,४९७ |
| ३ | मोटर बीमा | ८,६७,३८४ | ६,७४,११० | ३,२४,४६९ | २,२७,१२२ | ४,४२,९१४ | ४,४६,९८७ |
| ४ | इन्जनीयरीङ्ग बीमा | ८,६२,२४ | १,०७,६६० | ६४,४१० | १,००,७३६ | १८,११४ | ६,९२४ |
| ५ | हवाई बीमा | ११,७२,९०० | १,२२,२१,८६८ | १,०७,७४९ | १,२१,१४,७४९ | ९४,३९८ | ६,१०९ |
| ६ | विविध बीमा | ४,४७,९०४ | ४,४४,०४६ | ३,१७,००३ | ३,८७,४६७ | १,७०,३३८ | १,२७,०४३ |
| | जम्मा | ३४,४३,८३० | ३२,११,४७४ | २४,४२,०४७ | २४,९८,२९८ | ९,४४,४३२ | ६,६९,४१७ |



| क्र.सं. | विवरण | यस वर्ष | गत वर्ष |
|---------|---|-------------|-------------|
| १. | कर्मचारी खर्च (अनुसूची ५.१ बमोजिम) | २,१२,५०,२७३ | १,४८,०२,०२८ |
| २. | घर भाडा | ३६,६८,६१७ | २७,५७,८९० |
| ३. | विजली तथा पानी | ७,६७,४३४ | ५,६४,२५६ |
| ४. | मर्मत तथा सम्भार | | |
| | (क) भवन | ५,८६१ | २,२५० |
| | (ख) सवारी साधन | ४,५९,२२८ | ३,६५,५६५ |
| | (ग) कार्यालय उपकरण | १,८७,५७५ | - |
| | (घ) फर्निचर | २९,१३५ | २,६०,३५८ |
| | (ङ) विद्युतिय जडान | ९३,१७६ | २४,६०० |
| | (च) कम्प्युटर | २,४२,८८८ | १,४१,९२२ |
| ५. | संचार | ८,७६,७३६ | १०,८०,६८७ |
| ६. | छपाई तथा मसलन्द | १०,७१,१६२ | २१,३१,३८८ |
| ७. | खर्च हुने कार्यालय सामान | १,१९,५१८ | १,०४,१४४ |
| ८. | परिवहन | १७,०३,१३४ | १३,०७,४२८ |
| ९. | भ्रमण खर्च (भत्ता समेत) | | |
| | (क) आन्तरिक | ७५,६३१ | २,३१,४६० |
| | (ख) बैदेशिक | २,५५,५६४ | ४,२६,५०८ |
| १०. | अभिकर्ता तालिम | - | - |
| ११. | अभिकर्ता अन्य | - | - |
| १२. | बीमाशुल्क | ६,०६,५५५ | ४,९६,४१९ |
| १३. | सुरक्षा खर्च | १,९३,५०० | २,४२,२०० |
| १४. | कानूनी तथा परामर्श शुल्क | १,९७,२९५ | १,८०,००० |
| १५. | पत्र-पत्रिका तथा पुस्तक | ३४,४२२ | २३,४०८ |
| १६. | विज्ञापन तथा प्रचार-प्रसार | १४,८४,७५४ | १०,९६,९८४ |
| १७. | व्यापार प्रवर्द्धन | २०,५९,३३७ | १०,३८,८५८ |
| १८. | अतिथि सत्कार | ५,११,६७७ | ४,५४,२५१ |
| १९. | चन्दा तथा उपहार | १,५९,५५० | २३,००० |
| २०. | संचालक समिति सम्बन्धी खर्च | | |
| | (क) बैठक भत्ता | २,४६,००० | १,९१,००० |
| | (ख) अन्य | ४५,३६१ | २७,६१९ |
| २१. | अन्य समिति उप-समिति सम्बन्धी खर्च | | |
| | (क) बैठक भत्ता | - | - |
| | (ख) अन्य | - | - |
| २२. | साधारण सभा सम्बन्धी खर्च | २,८९,६२४ | ३,२५,१८७ |
| २३. | लेखापरीक्षण सम्बन्धी खर्च | | |
| | (क) लेखापरीक्षण शुल्क | ५०,००० | ५०,००० |
| | (ख) कर लेखापरीक्षण शुल्क | ५०,००० | ५१,४३० |
| | (ग) विस्तृत लेखापरीक्षण प्रतिवेदन शुल्क | ३०,००० | - |
| | (घ) अन्य शुल्क | - | - |
| | (ङ) आन्तरिक लेखापरीक्षण खर्च | १,७५,००० | १,५१,०५५ |
| | (च) अन्य खर्च | ५२,००८ | २५,५६५ |
| २४. | ब्याज | ६,८९,५२० | ७,७४,१०५ |
| २५. | बैंक चार्ज | ६२,०८८ | ६२,४३९ |
| २६. | शुल्क तथा दस्तर | ३,१८,६६९ | १,९१,५४८ |
| २७. | न्हास कट्टी | ४१,४३,३८६ | ४०,४१,०४२ |
| २८. | हुलाक टिकट | १,२०,९८१ | ८३,९०२ |
| २९. | अन्य | | |
| | (क) सदस्यता शुल्क | २,७७,७५० | ३,०६,१९६ |
| | (ख) यातायात खर्च | ४१,२५७ | ४७,६११ |
| | (ग) पूजा खर्च | ७७,६०० | १,०५,८६९ |
| | (घ) कम्प्युटर मर्मत | - | - |
| | (ङ) विविध | ३९,५४३ | ५२,०१४ |
| | (च) शाखा खर्च | - | ४,१३,५४२ |
| | बाँडफाँडका लागि जम्मा | ४,२७,६१,८०९ | ३,४६,५५,७२९ |

बाँडफाँडको लागि जम्मा

| क्र.सं. | विवरण | यस वर्ष | गत वर्ष |
|---------|---|--------------------|--------------------|
| १. | नाफा-नोक्सान हिसाबमा सारेको | ४२,७६,१८० | ३४,६५,५७३ |
| २. | अग्नि बीमाको आय-व्यय हिसाबमा सारेको | ६२,७८,९२८ | ५२,९१,९९४ |
| ३. | सामुद्रिक बीमाको आय-व्यय हिसाबमा सारेको | २०,६७,५६९ | १९,४२,६९५ |
| ४. | मोटर बीमाको आय-व्यय हिसाबमा सारेको | ९२,२५,२३७ | ६१,७५,५३४ |
| ५. | इन्जिनियरिङ्ग बीमाको आय-व्यय हिसाबमा सारेको | ९,२४,७११ | १०,३०,६४९ |
| ६. | हवाई बीमाको आय-व्यय हिसाबमा सारेको | १,३८,०१,३३० | १,२४,८६,९३८ |
| ६. | विविध बीमाको आय-व्यय हिसाबमा सारेको | ६१,८७,८५४ | ४२,६२,३४६ |
| | जम्मा | ४,२७,६१,८०९ | ३,४६,५५,७२९ |

कर्मचारी खर्च

अनुसूची- ५.१

| क्र.सं. | विवरण | यस वर्ष | गत वर्ष |
|---------|------------------------------------|--------------------|--------------------|
| १. | तलब तथा ज्याला | १,१८,६४,७१३ | ७६,२४,३३७ |
| २. | भत्ता | ४२,३८,२६३ | ३१,३७,५५६ |
| ३. | दर्शै खर्च | १०,५९,९०० | ७,४५,७०४ |
| ४. | सञ्चयकोषमा थप | १३,९१,२६८ | ७,९०,५६५ |
| ५. | तालिम खर्च | १२,९१,६५७ | १७,३५,१०२ |
| ६. | पोशाक | २,८१,१४२ | २,३१,७५० |
| ७. | औषधोपचार | - | - |
| ८. | बीमा | - | - |
| ९. | पेन्सन तथा उपदान खर्च तथा व्यवस्था | ३,९३,५७२ | १,००,००० |
| १०. | विदा बापतको खर्च तथा व्यवस्था | ४,४६,७३५ | २,१७,४३२ |
| ११. | अन्य सुविधा बापत खर्च तथा व्यवस्था | - | - |
| १२. | अन्य कर्मचारी कल्याणकारी खर्च | २,८३,०२३ | २,१९,५८२ |
| | जम्मा | २,१२,५०,२७३ | १,४८,०२,०२८ |

आर्थिक वर्षको अन्त्यमा भुक्तानी हुन बाँकी दावी बापत व्यवस्था

अनुसूची- ६

| क्र.सं. | बीमाको किसिम | चालु आ.व.मा परेको भुक्तानी हुन बाँकी दावी | एक आ.व. अघि परेको भुक्तानी हुन बाँकी दावी | दुई आ.व. अघि परेको भुक्तानी हुन बाँकी दावी | तीन आ.व. वा सो भन्दा अघि परेको भुक्तानी हुन बाँकी दावी | सृजना भएको तर जानकारीमा नआएको दावी (अनुमानित) | भुक्तानी हुन बाँकी जम्मा दावी | भुक्तानी हुन बाँकी जम्मा दावीमा पुनर्बीमाको हिस्सा | भुक्तानी हुन बाँकी दावी बापत व्यवस्था |
|---------|--------------------|---|---|--|--|---|-------------------------------|--|---------------------------------------|
| १ | अग्नि बीमा | ८,६१,०१६ | - | - | - | - | ८,६१,०१६ | ६,८८,८१३ | १,९८,०३४ |
| २ | सामुद्रिक बीमा | ५५,४०,३०० | - | - | - | - | ५५,४०,३०० | ४४,४५,८४८ | १२,५८,६२० |
| ३ | मोटर बीमा | १,२८,५५,०५८ | - | - | - | - | १,२८,५५,०५८ | ६५,२२,३०० | ७२,८२,६७१ |
| ४ | इन्जिनियरिङ्ग बीमा | १७,९१,५३५ | - | - | - | - | १७,९१,५३५ | १५,८८,१७२ | २,३३,८६८ |
| ५ | हवाई बीमा | ५,६१,२३,२४७ | - | - | - | - | ५,६१,२३,२४७ | ५,६१,०६,४१० | १९,३६३ |
| ६ | विविध बीमा | १३,७४,१४१ | - | - | - | - | १३,७४,१४१ | ८,८५,२२४ | ५,६२,२५४ |
| | जम्मा | ७,८५,४५,२९७ | - | - | - | - | ७,८५,४५,२९७ | ७,०२,३६,७६७ | ९५,५४,८०९ |



आय-व्यय हिसाबहरूबाट नाफा-नोक्सान हिसाबमा सारेको रकम

अनुसूची- ७

| क्र.सं. | विवरण | यस वर्ष | गत वर्ष |
|---------|--|--------------------|--------------------|
| १. | अग्नि बीमाको आय-व्यय हिसाबबाट सारेको | ७९,४२,११३ | ८१,४४,६२१ |
| २. | सामुद्रिक बीमाको आय-व्यय हिसाबबाट सारेको | १४,४९,१५७ | ५७,९०,३४८ |
| ३. | मोटर बीमाको आय-व्यय हिसाबबाट सारेको | २९,७६,२६३ | ४८,४२,३२८ |
| ४. | इन्जिनियरिङ्ग बीमाको आय-व्यय हिसाबबाट सारेको | ९,७४,४५८ | १६,७२,१०२ |
| ५. | हवाई बीमाको आय-व्यय हिसाबबाट सारेको | (२२,६५,८७५) | (२३,१८,९४१) |
| ६. | विविध बीमाको आय-व्यय हिसाबबाट सारेको | १,२९,७७,५७२ | ६२,४२,९८२ |
| | जम्मा | २,४०,५३,६८८ | २,४३,७३,४४१ |

व्यवस्था फिर्ता

अनुसूची- ८

| क्र.सं. | विवरण | यस वर्ष | गत वर्ष |
|---------|---|----------|----------|
| १. | लगानीमा नोक्सानीको लागि व्यवस्था फिर्ता | - | - |
| २. | कर्जामा नोक्सानीको लागि व्यवस्था फिर्ता | - | - |
| ३. | शंकास्पद आसामी व्यवस्था फिर्ता | - | - |
| ४. | अन्य व्यवस्था फिर्ता | - | - |
| | जम्मा | - | - |

अपलेखन खर्चहरू

अनुसूची- ९

| क्र.सं. | विवरण | यस वर्ष | गत वर्ष |
|---------|---|------------------|------------------|
| १. | प्रारम्भिक खर्चहरू | - | - |
| २. | पूर्व संचालन खर्चहरू | - | १३,६७,३३३ |
| ३. | पर सारिएका खर्चहरू | ९,४५,०८५ | ९,४५,०८४ |
| ४. | अपलेखन गरिएको लगानी | - | - |
| ५. | अपलेखन गरिएको कर्जा | - | - |
| ६. | अपलेखन गरिएको आसामी | - | - |
| ७. | अन्य अपलेखन: बचत ऋणपत्रको लगानीको प्रिमियममा गरिएको भुक्तानी | २,०९,३०३ | - |
| | जम्मा | ११,५४,३८८ | २३,१२,४१७ |

अन्य खर्चहरू

अनुसूची- १०

| क्र.सं. | विवरण | यस वर्ष | गत वर्ष |
|---------|----------------------|-----------------|----------|
| १. | दण्ड जरिवाना | ३,४०,२१३ | - |
| २. | विलम्ब शुल्क जरिवाना | - | - |
| ३. | अन्य (विवरण खुलाउने) | - | - |
| | जम्मा | ३,४०,२१३ | - |

नोक्सानीको लागि व्यवस्था

अनुसूची- ११

| क्र.सं. | विवरण | यस वर्ष | गत वर्ष |
|---------|----------------------------------|------------------|------------------|
| १. | लगानीमा नोक्सानीको लागि व्यवस्था | - | - |
| २. | कर्जामा नोक्सानीको लागि व्यवस्था | - | - |
| ३. | शंकास्पद आसामी व्यवस्था | ३८,३४,०१६ | २१,७४,०२० |
| ४. | अन्य व्यवस्था | - | - |
| | जम्मा | ३८,३४,०१६ | २१,७४,०२० |

बीमाकोष

अनुसूची- १२

| क्र.सं. | बीमाको किसिम | वर्षको शुरूमा बीमाकोष | | नाफा-नोक्सान हिसाबबाट सारेको | | वर्षको अन्त्यमा बीमाकोष | |
|---------|--------------------|-----------------------|----------|------------------------------|----------|-------------------------|----------|
| | | यस वर्ष | गत वर्ष | यस वर्ष | गत वर्ष | यस वर्ष | गत वर्ष |
| १. | अग्नि बीमा | - | - | १९,१४,८८३ | - | १९,१४,८८३ | - |
| २. | सामुद्रिक बीमा | - | - | ३,४९,३९९ | - | ३,४९,३९९ | - |
| ३. | मोटर बीमा | - | - | ७,१७,५९३ | - | ७,१७,५९३ | - |
| ४. | इन्जिनियरिङ्ग बीमा | - | - | २,३४,९४७ | - | २,३४,९४७ | - |
| ५. | हवाई बीमा | - | - | - | - | - | - |
| ६. | विविध बीमा | - | - | ३१,२८,९५६ | - | ३१,२८,९५६ | - |
| | जम्मा | - | - | ६३,४५,७७८ | - | ६३,४५,७७८ | - |

(क) शेयरको पूँजी

अनुसूची- १३

| क्र.सं. | विवरण | यस वर्ष | गत वर्ष |
|---------|--|---------------------|---------------------|
| १. | अधिकृत पूँजी (क) रू. १०० दरको २०,००,००० थान साधारण शेयर | २०,००,००,००० | २०,००,००,००० |
| २. | जारी पूँजी (क) रू. १०० दरको १२,५०,००० थान साधारण शेयर | १२,५०,००,००० | १२,५०,००,००० |
| ३. | चुक्ता पूँजी (क) रू. १०० दरको १२,५०,००० थान साधारण शेयर | १२,५०,००,००० | १२,५०,००,००० |
| | जम्मा | १२,५०,००,००० | १२,५०,००,००० |

(ख) शेयरको स्वामित्वको संरचना

| शेयरधनी | | यस वर्ष | | गत वर्ष | |
|----------|------------------------------------|--------------------|---------------|--------------------|---------------|
| | | साधारण शेयर संख्या | स्वामित्वको % | साधारण शेयर संख्या | स्वामित्वको % |
| संस्थापक | नेपाली संगठित संस्थाहरू | १,६५,००० | १३.२० | १,६५,००० | १३.२० |
| | नेपाली नागरिक | ८,३५,००० | ६६.८० | ८,३५,००० | ६६.८० |
| | विदेशी | | | | |
| | जम्मा | १०,००,००० | ८०.०० | १०,००,००० | ८०.०० |
| | सर्वसाधारण अन्य (विवरण खुलाउने) | २,५०,००० | २०.०० | २,५०,००० | २०.०० |
| | कुल | १२,५०,००० | १००.०० | १२,५०,००० | १००.०० |

(ख) शेयरको स्वामित्वको संरचना

| क्र.सं. | शेयरधनी | यस वर्ष | | गत वर्ष | |
|---------|------------------------------|--------------------|--------------------|--------------------|--------------------|
| | | साधारण शेयर संख्या | स्वामित्वको % | साधारण शेयर संख्या | स्वामित्वको % |
| १. | रमेश कुमार निरौला | १.०६ | १३,२७,००० | | |
| २. | रीता पाण्डे | १.३१ | १६,३८,००० | | |
| ३. | विकास जंग बहादुर राणा | ९.२० | १,१५,००,००० | ९.२० | १,१५,००,००० |
| ४. | बुद्ध एयर प्रा. लि. | ९.२० | १,१५,००,००० | ९.२० | १,१५,००,००० |
| ५. | गौरव अग्रवाल | ९.२० | १,१५,००,००० | ९.२० | १,१५,००,००० |
| ६. | कैलाश प्रसाद सिरोहिया | ४.६४ | ५८,००,००० | ४.६४ | ५८,००,००० |
| ७. | विनोद राज ज्ञवाली | ४.६४ | ५८,००,००० | ४.६४ | ५८,००,००० |
| ८. | आँ छिरी शेर्पा | ९.२० | १,१५,००,००० | ९.२० | १,१५,००,००० |
| ९. | आङ्ग देन्दी शेर्पा | १.२० | १५,००,००० | १.२० | १५,००,००० |
| १०. | पवित्र कुमार कार्की | १.९२ | २४,००,००० | १.९२ | २४,००,००० |
| ११. | शेखर बस्न्यात | १.२० | १५,००,००० | १.२० | १५,००,००० |
| १२. | दावा जाड्बु शेर्पा | १.२० | १५,००,००० | १.२० | १५,००,००० |
| १३. | सञ्चिता स्वार पाण्डे | ४.०० | ५०,००,००० | ४.०० | ५०,००,००० |
| १४. | किरण प्रकाश पाण्डे | २.०० | २५,००,००० | २.०० | २५,००,००० |
| १५. | अमिर प्रताप ज.ब. राणा | ४.८० | ६०,००,००० | ४.८० | ६०,००,००० |
| १६. | राजेन्द्र प्रसाद श्रेष्ठ | ४.०० | ५०,००,००० | ४.०० | ५०,००,००० |
| १७. | लोमस इन्भेष्टमेन्ट प्रा. लि. | ४.०० | ५०,००,००० | ४.०० | ५०,००,००० |
| १८. | पवन कुमार अग्रवाल | २.०० | २५,००,००० | २.०० | २५,००,००० |
| | जम्मा | | ९,३४,६५,००० | | ९,०५,००,००० |

जगेडा तथा कोष

अनुसूची- १४

| क्र.सं. | विवरण | यस वर्ष | गत वर्ष |
|---------|-----------------------------------|--------------------|------------------|
| १. | साधारण जगेडा | ९५,४०,२८२ | ९५,४०,२८२ |
| २. | पूँजीगत जगेडा | - | - |
| ३. | विशेष जगेडा | - | - |
| ४. | अन्य जगेडा (विवरण खुलाउने) | - | - |
| | असुल हुन बाँकी बीमाशुल्क बापत | ३,०८,७६,३४४ | - |
| ५. | शेयर प्रिमियम | - | - |
| ६. | प्रस्तावित बोनश शेयर | - | - |
| ७. | प्रस्तावित लाभांश | - | - |
| ८. | नाफा-नोक्सान हिसाबबाट सारेको नाफा | - | १,६५,२८२ |
| | जम्मा | ४,०४,१६,६२६ | ९७,०५,५६५ |

महा-विपत्ति जगेडा

अनुसूची- १५

| वर्षको शुरुमा महा-विपत्ति जगेडा | | नाफा-नोक्सान हिसाबबाट सारेको | | वर्षको अन्त्यमा महा-विपत्ति | |
|---------------------------------|---------|------------------------------|---------|-----------------------------|---------|
| यस वर्ष | गत वर्ष | यस वर्ष | गत वर्ष | यस वर्ष | गत वर्ष |
| | | | | | |

तिर्न बाँकी दीर्घकालीन ऋण तथा सापटी

अनुसूची- १६

| क्र.सं. | विवरण | यस वर्ष | गत वर्ष |
|---------|----------------------|---------|---------|
| १. | डिबेन्चर / बण्ड | - | - |
| २. | बैंक | - | - |
| ३. | वित्तीय संस्था | - | - |
| ४. | अन्य (विवरण खुलाउने) | - | - |
| | जम्मा | - | - |

| बीमाको किसिम | परल मोल | | | न्हास कट्टी | | | खुद मोल | | | |
|-----------------------------------|-------------|---------------|---------------|--------------|-------------|-----------|----------------|-------------|---------------|----------------|
| | शुरु मौल्य | यस वर्ष थपेको | यस वर्ष घटेको | जम्मा | गत वर्षसम्म | यस वर्ष | बिक्री/समायोजन | जम्मा | यस वर्षसम्मको | गत वर्ष सम्मको |
| फ्रि होल्ड जमिन | ६,४१,०४,३४१ | - | - | ६,४१,०४,३४१ | - | - | - | - | ६,४१,०४,३४१ | ६,४१,०४,३४१ |
| भवन | २,६०,०४८ | - | - | २,६०,०४८ | ४,३०१ | १२,७८७ | - | १७,०८८ | २,४२,९६० | २,४४,७४६ |
| फर्निचर तथा फिक्सचर्स | ६८,८१,२६९ | ३,८६,३६५ | - | ७२,६७,६३३ | २६,८०,५६७ | १०,५१,४७८ | - | ३७,३२,०४५ | ३५,३५,५८८ | ४२,००,७०२ |
| कार्यालय सामान | १९,७७,६५७ | २,३८,०९३ | - | २२,१५,७५० | ७,७१,०३७ | ३,४२,७९२ | - | ११,१३,८२९ | ११,०१,९२१ | १२,०६,६२० |
| कम्प्युटर तथा सूचना प्रविधी उपकरण | २९,५५,७९२ | ४,७४,६१० | - | ३४,३०,४०२ | ११,२५,७८३ | ४,६७,२६८ | - | १६,६३,०५२ | १७,६७,३४० | १७,६०,००९ |
| अदृश्य सम्पत्ति (विवरण खुलाउने) | - | - | - | - | - | - | - | - | - | - |
| सवारी साधन | १,२०,१४,०३१ | १८,०७,०७६ | - | १,३८,२१,१०७ | ४३,३४,८८५ | २१,४१,५९७ | - | ६४,७६,४८३ | ७३,४४,६२४ | ७६,७९,१४६ |
| लिज होल्ड सम्पत्ति | - | - | - | - | - | - | - | - | - | - |
| अन्य (प्रकृति खुलाउने) | - | - | - | - | - | - | - | - | - | - |
| विद्युत जडान | ९,४७,३२१ | ६,८०० | - | ९,५४,१२१ | ३,३९,१५५ | १,२७,४६२ | - | ४,६६,६१७ | ४,८७,५०४ | ६,०८,१६५ |
| जम्मा | ८,९१,४०,४६९ | २९,१२,९४३ | - | ९,२०,५३,४१२ | ९३,२५,७९८ | ४१,४३,३८६ | - | १,३४,६९,११४ | ७,८५,८४,२९८ | ७,९८,१४,७४० |
| निर्माणाधीन पूँजीगत खर्च | - | १,७०,३५,७१४ | - | १,७०,३५,७१४ | - | - | - | - | १,७०,३५,७१४ | - |
| कुल | ८,९१,४०,४६९ | १,९९,४८,६५८ | - | १०,९०,८९,१२६ | ९३,२५,७९८ | ४१,४३,३८६ | - | १,३४,६९,११४ | ९,५६,२०,०१२ | ७,९८,१४,७४० |
| गत वर्ष | २,१८,९८,५०७ | ६,७२,४१,९६१ | - | ८,९१,४०,४६८ | ५२,८४,६८६ | ४०,४१,०४२ | - | ९,३२,५,७२८ | ७,९८,१४,७४० | - |

लगानी

अनुसूची- १८

| क्र.सं. | विवरण | यस वर्ष | गत वर्ष |
|---------|--|---------------------|---------------------|
| (क) | दीर्घकालिन लगानी | | |
| १. | सरकारी र सरकारको जमानत प्राप्त सेक्युरिटी | २,३०,००,००० | ५१,२६,४६८ |
| २. | वाणिज्य बैंकको मुद्दती निक्षेप | १,१०,००,००० | ४,८५,००,००० |
| ३. | विकास बैंकको मुद्दती निक्षेप | ७५,००,००० | १,७५,००,००० |
| ४. | नागरिक लगानी योजना | - | - |
| ५. | वित्तीय संस्थाको मुद्दती निक्षेप | ६२,५०,००० | ६७,००,००० |
| ६. | पब्लिक कम्पनीको साधारण शेयर (अनुसूची १८.१ बमोजिम) | - | - |
| ७. | बैंक तथा वित्तीय संस्थाको अग्राधिकार शेयर/डिबेन्चर | ५०,००,००० | ५०,००,००० |
| ८. | अन्य | | |
| | वाणिज्य बैंक बण्ड | ४६,८०,००० | - |
| | आकस्मिक बीमाकोष | ३५,७१,४२९ | ३५,७१,४२९ |
| | जम्मा | ६,१०,०१,४२९ | ८,६३,९७,८९६ |
| (ख) | अल्पकालिन लगानी | | |
| १. | सरकारी र सरकारको जमानत प्राप्त सेक्युरिटी | - | - |
| २. | वाणिज्य बैंकको मुद्दती निक्षेप | ७,२५,००,००० | ४,००,००,००० |
| ३. | विकास बैंकको मुद्दती निक्षेप | १,७५,००,००० | ७५,००,००० |
| ४. | नागरिक लगानी योजना | - | - |
| ५. | वित्तीय संस्थाको मुद्दती निक्षेप | ५९,००,००० | ४९,५०,००० |
| ६. | बैंक तथा वित्तीय संस्थाको अग्राधिकार शेयर/डिबेन्चर | - | - |
| ७. | वाणिज्य बैंकको व्याज प्राप्त हुने अन्य निक्षेप | १२,१४,६८५ | ५,५८,६९८ |
| ८. | विकास बैंकको व्याज प्राप्त हुने अन्य निक्षेप | - | - |
| ९. | वित्तीय संस्थाको व्याज प्राप्त हुने अन्य निक्षेप | - | - |
| १०. | अन्य व्याज प्राप्त हुने लगानी (विवरण खुलाउने) | - | - |
| | जम्मा | ९,७१,१४,६८५ | ५,३०,०८,६९८ |
| | कुल जम्मा | १५,८१,१६,११४ | १३,९४,०६,५९४ |

शेयरमा लगानी

अनुसूची- १८.१

| क्र.सं. | विवरण | संख्या | खुद रकम | अंकित मूल्य | परल मूल्य | बजार मूल्य |
|---------|-------------------------------|----------|----------|-------------|-----------|------------|
| १. | ... कम्पनीको ... थान ... शेयर | - | - | - | - | - |
| २. | ... कम्पनीको ... थान ... शेयर | - | - | - | - | - |
| ३. | ... कम्पनीको ... थान ... शेयर | - | - | - | - | - |
| | जम्मा | - | - | - | - | - |

नगद तथा बैंक मौज्दात

अनुसूची- १९

| क्र.सं. | विवरण | यस वर्ष | गत वर्ष |
|---------|---------------------------------|--------------------|--------------------|
| १. | नगद मौज्दात | ११,१७७ | ७,४६३ |
| | जम्मा | ११,१७७ | ७,४६३ |
| २. | बैंक मौज्दात | | |
| | (क) वाणिज्य बैंकहरूको मौज्दात | १८,१६,९५१ | ८१,६५,५१० |
| | (ख) विकास बैंकहरूको मौज्दात | २५,५२,४३५ | ६,७३,३७३ |
| | (ग) वित्तीय संस्थाहरूको मौज्दात | १७,२७,६४० | ९,०२,२०८ |
| | (घ) अन्य चेक मौज्दात | २,१०,९३,७८३ | २,१२,१४,५५२ |
| | जम्मा | २,७१,९०,८०९ | ३,०९,५५,६४३ |
| | कुल | २,७२,०१,९८६ | ३,०९,६३,१०६ |

अन्य कर्जा

अनुसूची- २०

| क्र.सं. | विवरण | यस वर्ष | गत वर्ष |
|---------|-------------------------|----------|----------|
| (क) | दीर्घकालीन | | |
| | १. अभिकर्तालाई कर्जा | - | - |
| | २. कर्मचारीलाई कर्जा | - | - |
| | ३. अन्य (विवरण खुलाउने) | - | - |
| | जम्मा | - | - |
| (ख) | अल्पकालीन | | |
| | १. अभिकर्तालाई कर्जा | - | - |
| | २. कर्मचारीलाई कर्जा | - | - |
| | ३. अन्य (विवरण खुलाउने) | - | - |
| | जम्मा | - | - |

अन्य सम्पत्ति

अनुसूची- २१

| क्र.सं. | विवरण | यस वर्ष | गत वर्ष |
|---------|---|---------------------|--------------------|
| १. | लगानीबाट प्राप्त हुन बाँकी आय | ६,६९,८६१ | १४,२८,००४ |
| २. | कर्जाबाट प्राप्त हुन बाँकी ब्याज | - | - |
| ३. | अन्य बीमकबाट प्राप्त हुन बाँकी | - | - |
| ४. | पुनर्बीमकबाट प्राप्त हुन बाँकी | ३,८७,९४,९५० | ११,९४,३१२ |
| ५. | विविध आसामी | ३,३९,९०,५९७ | २,८५,३४,७८१ |
| ६. | अग्रिम भुक्तानी | ४,५३,८९६ | ३,०६,३३३ |
| ७. | कर्मचारी पेशकी | २६,३६,६३४ | ९,६६,७९१ |
| ८. | अन्य पेशकी | १,०४,७३१ | १०,२५,००० |
| ९. | धरौटी | ६,९६,८५० | ५,८३,०५० |
| १०. | असुल हुन बाँकी बीमाशुल्क | - | - |
| | न्यून: असुल हुन बाँकी बीमाशुल्क मुलतबी (Suspense) | - | - |
| ११. | अन्य विवरण | - | - |
| | क) सफ्टवेयर खरिदको लागि अग्रिम भुक्तानी | ३५,७४,६७६ | - |
| | ख) अग्रिम दावी व्यवस्था | ६५,७५,००० | ११,००,००० |
| | ग) अन्य सम्पत्ति | ८६,३६१ | ६३,४४० |
| | घ) मार्जिन मनी | २,८१,२५० | १,६५,२५० |
| | ड) अग्रिम आयकर | १,५८,५४,५८२ | ९२,२६,९०१ |
| | च) पर सारिएको कर | १४,४६,९५९ | - |
| | जम्मा | १०,५१,६६,३४७ | ४,४५,९३,८६३ |

चालु दायित्व

अनुसूची- २२

| क्र.सं. | विवरण | यस वर्ष | गत वर्ष |
|---------|---------------------------------------|---------------------|---------------------|
| १. | अभिकर्तालाई दिन बाँकी | १८,५९,६५९ | २१,८४,४६० |
| २. | अन्य बीमकलाई दिन बाँकी | १,३६,९५,९१२ | - |
| ३. | पुनर्बीमकलाई दिन बाँकी | ३,०१,४७,३६६ | ५,८६,४७,४८४ |
| ४. | अल्पकालिन सापटी | ४,६५,३२,१६९ | १,६६,९८,१५९ |
| ५. | बीमाशुल्क धरौटी | ३३० | ९,९९,१६९ |
| ६. | पूर्ण विवरण नखुलेको बीमाशुल्क | ३१,५७२ | - |
| ७. | विविध साहू | ५,८३,८४,०३९ | १,१४,८७,७७५ |
| ८. | सहायक/होल्डिङ कम्पनीलाई दिन बाँकी | - | - |
| ९. | श्रोतमा कट्टा गरिएको कर तिर्न बाँकी | ३५,७२,०७० | २१,०१,८१८ |
| १०. | मूल्य अभिवृद्धि कर तिर्न बाँकी | ४१,७१,३४२ | ४४,९४,३२२ |
| ११. | आयकर तिर्न बाँकी | - | - |
| १२. | सेवा शुल्क तिर्न बाँकी | ३४,४४,०१८ | ३२,११,५७४ |
| १३. | कर्मचारीलाई दिन बाँकी बोनस | १८,५१,७८७ | २,७६,४११ |
| १४. | संचालकलाई दिन बाँकी | ३,४०० | - |
| १५. | भुक्तानी दिन बाँकी लाभांश (डेभिडेण्ड) | ९३,७५,००० | - |
| १६. | अन्य | | |
| | (क) अग्रिम गाडी सुविधा | १३,०८,२२६ | ८,४०,५५२ |
| | जम्मा | १७,४३,७६,८९० | १०,०९,४१,७२४ |

असमाप्त जोखिम व्यवस्था

अनुसूची- २३

| क्र.सं. | विवरण | यस वर्ष | गत वर्ष |
|---------|--|--------------------|--------------------|
| १. | अग्नि बीमाको असमाप्त जोखिम जगेडा | २४,४८,७८९ | १८,९७,३१४ |
| २. | सामुद्रिक बीमाको असमाप्त जोखिम जगेडा | | |
| | चालु आ.व.को | २१,९१,६९१ | २२,२४,८५८ |
| | एक आ.व. अधिको | २२,२४,८५८ | ३,६२,४६६ |
| | दुई आ.व. अधिको | ३,६२,४६६ | - |
| | जम्मा | ४७,७९,०१५ | २५,८७,३२४ |
| ३. | मोटर बीमाको असमाप्त जोखिम जगेडा | २,७१,४५,७०७ | २,२३,४९,३७१ |
| ४. | इन्जिनियरिङ्ग बीमाको असमाप्त जोखिम जगेडा | २,५६,४६४ | ३,४६,२०७ |
| ५. | हवाई बीमाको असमाप्त जोखिम जगेडा | १,४०,४१७ | ३,०५,४६७ |
| ६. | विविध बीमाको असमाप्त जोखिम जगेडा | ७६,०६,९५५ | ६३,५२,६३८ |
| | कुल | ४,२३,७७,३४८ | ३,३८,३८,३२२ |

अन्य व्यवस्था

अनुसूची- २३ क

| क्र.सं. | विवरण | वर्षको शुरुमा व्यवस्था | | चालु आ.व.मा थप गरिएको | | चालु आ.व. मा अपलेखन | | चालु आ.व. मा फिर्ता | | वर्षको अन्तमा कायम रहेको व्यवस्था | |
|---------|-------------------------------------|------------------------|------------------|-----------------------|--------------------|---------------------|------------------|---------------------|----------|-----------------------------------|--------------------|
| | | यस वर्ष | गत वर्ष | यस वर्ष | गत वर्ष | यस वर्ष | गत वर्ष | यस वर्ष | गत वर्ष | यस वर्षसम्मको | गत वर्ष सम्मको |
| १. | लाभांश (डिभिडेण्ड) को लागि व्यवस्था | ९३,७५,००० | - | - | ९३,७५,००० | ९३,७५,००० | - | - | - | - | ९३,७५,००० |
| २. | आयकर व्यवस्था | ५४,४८,०९५ | २१,५७,१६८ | ७९,४७,६४२ | ५४,४८,०९५ | ५४,४८,०९५ | २१,५७,१६८ | - | - | ७९,४७,६४२ | ५४,४८,०९५ |
| ३. | लगानीमा नोक्सानीको लागि व्यवस्था | - | - | - | - | - | - | - | - | - | - |
| ४. | कर्जाको नोक्सानीको लागि व्यवस्था | - | - | - | - | - | - | - | - | - | - |
| ५. | शंकास्पद आसामीको लागि व्यवस्था | २१,७४,०२० | - | ३८,३४,०१६ | २१,७४,०२० | - | - | - | - | ६०,०८,०३६ | २१,७४,०२० |
| ६. | अन्य नोक्सानीको लागि व्यवस्था | - | - | - | - | - | - | - | - | - | - |
| ७. | कर्मचारी सम्बन्धी व्यवस्था | - | - | - | - | - | - | - | - | - | - |
| | क. पेन्सन तथा उपदान व्यवस्था | १,००,००० | - | ३,७९,७५३ | १,००,००० | - | - | - | - | ४,७९,७५३ | १,००,००० |
| | ख. विदा बापत व्यवस्था | २,००,००० | - | ३,७९,७५३ | २,००,००० | - | - | - | - | ५,७९,७५३ | २,००,००० |
| | ग. आवास तथा अन्य सुविधा व्यवस्था | - | - | - | - | - | - | - | - | - | - |
| | घ. कर्मचारी बोनस व्यवस्था | १८,८५,७८९ | ७,८०,७३६ | १९,१९,२२४ | १८,८५,७८९ | १८,८५,७८९ | ७,८०,७३६ | - | - | १९,१९,२२४ | १८,८५,७८९ |
| | ङ. अन्य | - | - | - | - | - | - | - | - | - | - |
| ८. | अन्य व्यवस्था (विवरण खुलाउने) | - | - | - | - | - | - | - | - | - | - |
| | जम्मा | १,९१,८२,९०४ | २९,३७,९०४ | १,४४,६०,३८८ | १,९१,८२,९०४ | १,६७,०८,८८४ | २९,३७,९०४ | - | - | १,६९,३४,४०८ | १,९१,८२,९०४ |



| क्र.सं. | विवरण | यस वर्ष | गत वर्ष |
|---------|---|------------------|------------------|
| १. | अपलेखन गर्न बाँकी प्रारम्भिक खर्च | - | - |
| २. | अपलेखन गर्न बाँकी पूर्व संचालन खर्च | - | - |
| ३. | अपलेखन गर्न बाँकी स्थगन गरिएका खर्च | २८,३५,२५५ | ३७,८०,३४० |
| ४. | अन्य | | |
| | अपलेखन गर्न बाँकी बचत ऋणपत्रको प्रिमियम | १७,००,८६१ | - |
| | जम्मा | ४५,३६,११६ | ३७,८०,३४० |

वित्तीय विवरणसंग सम्बन्धित प्रमुख लेखा नीतिहरू

अनुसूची- २५

- (क) शिखर इन्स्योरेन्स कम्पनी लि. नेपालमा स्थापित सीमित दायित्व भएको कम्पनी हो । यो कम्पनी नेपाल धितोपत्र विनियम बजार लि.मा सूचिकृत भएको तथा बीमा समितिबाट बीमा ऐन, २०४९ को दफा १० को उपदफा ३ तथा बीमा नियमावली, २०४९ को नियम ८ को उपनियम (१) बमोजिम मिति २०६१ साल कार्तिक २६ गते बीमकको प्रमाण-पत्र प्राप्त भई बीमा व्यवसाय सञ्चालन गर्न स्वीकृति प्राप्त कम्पनी हो ।
- (ख) वित्तीय विवरणहरू तयार पार्दा आधार मानिएका लेखा नीतिहरू तल उल्लेख गरिएका छन् । अन्यथा लेखिएकोमा बाहेक यी नीतिहरूको पालना निरन्तर रूपमा गरिएको छ ।

१. वित्तीय विवरण तयारीका आधारहरू:

शिखर इन्स्योरेन्स कम्पनी लि.को वित्तीय विवरणहरू, अन्यथा उल्लेख गरेको बाहेक, बीमा ऐन, एवं नियमावली २०४९, बीमा समितिको निर्देशन, कम्पनी ऐन, २०६३, नेपाल लेखामान तथा अन्य प्रचलित लेखामान, तथा सामान्यत मान्य लेखाका सिद्धान्तहरूको अधिनमा रही तयार गरिएको छ ।

वित्तीय विवरणहरू ऐतिहासिक लागतको आधारमा तयार पारिएका छन् । नेपाल लेखामानहरू तथा लेखाका सर्वमान्य सिद्धान्तहरू अनुरूप वित्तीय विवरणहरू तयार पार्दा केही आवश्यक लेखा अनुमानहरू गरिएका छन् ।

वित्तीय विवरणहरू Going Concern Assumption का आधारमा तयार पारिएका छन् ।

२. स्थिर सम्पत्ति लेखाङ्कन नीति:

स्थिर सम्पत्तिहरू ऐतिहासिक मूल्य अवधारणमा ञ्हास कट्टा गरी देखाइएको छ । ऐतिहासिक मूल्यमा स्थिर सम्पत्तिको प्रत्येक शीर्षक अन्तर्गत सम्पत्ति खरिद गर्दा प्रत्यक्ष रूपमा लागेका खर्चहरू समावेश गरिएका छन् । सम्पत्ति प्राप्त गर्नका लागि गरिएको खर्च पनि पूँजीकरण गरिएको छ ।

३. ञ्हास कट्टी नीति:

आयकर ऐन, २०५८ को दफा १९ तथा अनुसूची २ को दर तथा पूँजीकरण विधि बमोजिम ञ्हास कट्टी गरिएको छ । कम्पनीले अपनाएको ञ्हास कट्टी नीति नेपाल लेखामान ६ (NAS 06 - Property, Plant and Equipment) अनुसार छैन ।

४. पूँजीकृत नगरिने सम्पत्तिहरू सम्बन्धी लेखाङ्कन नीति:

रु. ५००० भन्दा कम मूल्यको सम्पत्तिलाई खरिद गरिएको समयमा खर्च लेखिएको छ ।

५. आयकर व्यवस्था नीति:

आयकर ऐन, २०५८ को अधिनमा रही आयकर व्यवस्था गरिएको छ ।

वित्तीय विवरण अनुसारको सम्पत्ति तथा दायित्वको रकम तथा करको आधारबीच फरक भई श्रृजना हुने अस्थायी अन्तर (Temporary Difference) को कारणले भविष्यमा श्रृजना हुने कर दायित्व तथा सम्पत्तिको लगत राख्ने उद्देश्यले स्थगन करको लेखाङ्कन गरिएको छ । स्थगन कर सम्पत्ति तथा दायित्व मापन गर्नका लागि जुन वर्षमा अस्थायी अन्तर समायोजन हुन सक्छ सोही वर्षका लागि ऐनद्वारा लागू भइसकेको करको दर वा हालको करको दर लागू हुने अनुमान गरिएको छ । साथै स्थगन कर सम्पत्तिलाई भविष्यमा पर्याप्त करयोग्य आय सिर्जित भई उक्त करयोग्य आयमा समायोजन गर्न सक्ने अनुमान गरी लेखाङ्कन गरिएको छ ।

६. लगानी लेखाङ्कन नीति:

लगानी लेखाङ्कनको सम्बन्धमा कम्पनीले बीमा समितिको लगानी निर्देशिकाको अधिनमा रही देहाय बमोजिम लगानी गरिएको छ ।

(क) नेपाल सरकारको बचतपत्र वा ऋणपत्र वा नेपाल सरकारको जमानत प्राप्त ऋणपत्रमा गरिएको लगानीलाई

अंकित मूल्य वा परल मूल्यमध्ये जुन घटी छ, सोही मूल्यमा लेखाङ्कन गरिएको छ। लगानीको अंकित मूल्यभन्दा परल मूल्य बढी भएमा त्यस्तो बढी रकमलाई लगानीको अवधि भरिमा अपलेखन गरिएको छ।

(ख) पब्लिक लिमिटेड कम्पनीले जारी गरेको ऋणपत्रहरूको लगानी लेखाङ्कन परल मूल्यको आधारमा गरिएको छ।

(ग) बैंक तथा वित्तीय संस्थाको मुद्दति निक्षेपमा गरिएको लगानीलाई साँवा रकममा देखाईएको छ।

७. सटही घटबढ समायोजन नीति:

विदेशी मुद्रामा रहेको सम्पत्ति एवं दायित्वहरूलाई वर्षान्तमा रहेको विनिमय दरले नेपाली रूपैयाँमा रूपान्तरण गरिएको छ। कम्पनीले विदेशी मुद्रा प्राप्त मिति वा पठाएको मितिमा कायम रहेको विनिमय दरलाई आधार मानी लेखाङ्कन गरिएको छ। लिन दिन पर्ने भएमा वर्षको अन्त्यमा कायम रहेको विनिमय दरको आधारमा फरक पर्न जाने रकमलाई विनिमयमा नाफा वा नोक्सान हिसाबमा देखाउने नीति अवलम्बन गरिएको छ।

८. बीमाशुल्क आम्दानी लेखाङ्कन नीति:

(क) बीमाशुल्क आम्दानी नगद प्राप्तको आधारमा बाँध्ने नीति लिएको छ। बीमाशुल्क आम्दानी नगद प्राप्त मिति भन्दा बीमाशुल्क भुक्तानी गर्नुपर्ने मिति पछि भएमा पछिल्लो मितिमा शुल्क आम्दानी बाँध्ने नीति लिइएको छ। साथै लेखापरीक्षण अवधि भित्र कम्पनीमा दाखिला भएका बीमाशुल्कलाई पनि आम्दानीमा जनाइएको छ।

(ख) पुनर्बीमा स्वीकार गरे बापत प्राप्त हुने बीमाशुल्क आम्दानीको लेख प्रोदभावी (Accrual) आधारमा गरिएको छ।

(ग) बीमाशुल्क एक वर्षभन्दा बढी अवधिको लागि एकमुष्ट प्राप्त भएमा बीमा अवधिको समानुपातिक रूपमा चालु आर्थिक वर्षको लागि हुन आउने बीमाशुल्क आम्दानी बाँधी बाँकी रहेको रकम छुट्टै धरौटी खातामा राखिएको छ।

(घ) धरौटी खातामा राखिएको रकमबाट पछिल्ला वर्षहरूमा बीमा अवधिको समानुपातिक रूपमा बीमाशुल्क आम्दानी बाँध्ने नीति रहेको छ।

९. पुनर्बीमा कमिशन आम्दानी लेखाङ्कन नीति:

पुनर्बीमा कम्पनीबाट प्राप्त कमिशनलाई नगद प्राप्त वा पुनर्बीमा कम्पनीबाट समर्थन प्राप्तको आधारमा आम्दानी लेखाङ्कन गरिएको छ।

१०. अन्य आय लेखाङ्कन तथा बाँडफाँड नीति:

अन्य आय लेखाङ्कन नेपाल लेखामान अनुसार प्रोदभावी आधारमा (Accrual Basis) गरिएको छ। बीमा समितिको निर्देशनको अधिनमा रही लगानी, कर्जा तथा अन्यबाट भएको आयलाई चालु आ.व. मा प्रत्येक बीमा व्यवसायको भार तथा कम्पनीको गत आषाढ मसान्तको नेट वर्थ (Net Worth) लाई नाफा-नोक्सान हिसाबको भार मानी सम्बन्धित बीमा व्यवसायको आय-व्यय हिसाबमा र नाफा-नोक्सान हिसाबमा बाँडफाँड गर्ने नीति रहेको छ।

११. कर्जा लेखाङ्कन नीति:

कम्पनीले आफ्नो कर्मचारीहरूलाई कम्पनीको कर्मचारी नियमावली अन्तर्गत रही दिइएको कर्जा बाहेक अरू कुनै पनि प्रकारका कर्जा लिएको वा दिएको छैन।

१२. व्यवस्थापन खर्च बाँडफाँड नीति:

बीमा समितिको निर्देशनको आधारमा व्यवस्थापन खर्चको १० प्रतिशत रकम नाफा-नोक्सान हिसाबमा खर्च देखाई बाँकी रकमलाई सम्बन्धित बीमा व्यवसायको प्रत्यक्ष बीमाशुल्कमा अभिकर्ता कमिशन कट्टा गरी हुन आउने रकमलाई त्यस बीमा व्यवसायको भार मानी सबै बीमा व्यवसायको आय-व्यय हिसाबमा बाँडफाँड गर्ने नीति यस वर्षदेखि अवलम्बन गरिएको छ।

१३. बीमा दावी भुक्तानी खर्च लेखाङ्कन नीति:

कम्पनीले दावीको लागत गणना गर्दा बीमालेख बमोजिम भुक्तानी गर्नुपर्ने रकम तथा सो दावी फछ्यौटको लागि आवश्यक परामर्श तथा अनुसन्धान खर्च समावेश गरी लेखाङ्कन गरिएको छ। तर बीमकको पदाधिकारी वा कर्मचारीले गरेको कामको पारिश्रमिक र अन्य खर्च बापतको रकम समावेश गरेको छैन।

१४. बीमा दावी बापत दायित्व व्यवस्था लेखाङ्कन नीति:

सूचित गरिएको बीमा दावी बापत दायित्व व्यवस्था खुद तिर्न बाँकी दावी रकमको ११५ प्रतिशतले गरिएको छ ।

१५. खुद नाफा बाँडफाँड नीति:

नाफा-नोक्सान हिसाबबाट आएको खुद नाफाबाट ५० प्रतिशत रकम बीमा समितिको निर्देशन बमोजिम प्रत्येक किसिमको बीमा कोषमा आय-व्यय हिसाबबाट आएको बचतको अनुपातमा र नोक्सान आएमा सो कोषमा शून्य बराबरको रकम राखिएको छ ।

१६. कर्मचारी उपदान, विदा तथा अन्य सुविधा बापत व्यवस्था नीति:

(क) सञ्चय कोष (Providend fund)

सञ्चय कोष बापत कम्पनीले गरेको योगदान रकमलाई खर्च देखाई स्वीकृत अवकाश कोष (कर्मचारी सञ्चय कोष कार्यालय) मा जम्मा गर्ने व्यवस्था गरिएको छ ।

(ख) उपदान (Gratuity)

कम्पनीको कर्मचारी नियमावलीमा व्यवस्था भए अनुसार ३ वर्ष वा त्यसभन्दा बढी कम्पनीमा स्थायी सेवा गरेका कर्मचारीहरूका लागि सोही नियमावली बमोजिम हुने दायित्वको हिसाब गरी Accrual Basis मा व्यवस्था गरिएको छ ।

(ग) संचित विदा (Leave Encashment)

कर्मचारीको विदा तथा अन्य सुविधा बापत कम्पनीले गरिएको खर्चलाई प्रोतभावी आधारमा लेखाङ्कन गरिएको छ ।

उपदान, विदा तथा अन्य सुविधा बापतको रकमको भुक्तानी, भुक्तानी गरिने समयको अन्तिम तलबमान (Payment on the basis of last drawn salary) अनुसार गरिएको छ ।

१७. शंकास्पद आसामी व्यवस्था नीति:

शंकास्पद आसामीलाई शतप्रतिशत व्यवस्था गरी नाफा-नोक्सान हिसाब अन्तर्गत खर्चमा लेखाङ्कन गरिने नीति कम्पनीले अपनाएको छ । उक्त व्यवस्था गरिएको रकम प्राप्त भएमा प्राप्त भएको आर्थिक वर्षमा आम्दानी लेखाङ्कन गरिने छ ।

१८. अपलेखन खर्च लेखाङ्कन नीति:

(क) अपलेखन खर्च नाफा-नोक्सान हिसाबमा कुल खर्चलाई ५ वर्ष अवधि सम्ममा न्यून हुने गरी Straight line method आधारमा खर्च जनाईएको छ ।

(ख) अंकित मूल्य भन्दा परल मूल्य बढी भएको लगानीको खण्डमा त्यस्तो बढी रकमलाई लगानीको अवधि भरि अपलेखन गरी खर्च लेखाङ्कन गरिने छ ।

१९. असमाप्त जोखिम जगेडा (Unexpired Risk Reserves)

बीमा नियमावली, २०४९ नियम १५ (ख) अनुरूप कम्पनीले अग्नि, सामुन्द्रिक, मोटर, इन्जिनियरिङ्ग, हवाई तथा विविध बीमातर्फ खुद बीमाशुल्क आम्दानीको ५० प्रतिशत रकम असमाप्त जोखिम जगेडामा देखाईएको छ । यसरी व्यवस्था गरिएको रकमलाई पछिल्लो आर्थिक वर्षमा आम्दानी जनाईएको छ । तर सामुन्द्रिक बीमाको हकमा यसरी व्यवस्था गरिएको रकमलाई ३ वर्ष पछिको आर्थिक वर्षमा आम्दानी जनाईएको छ ।

२०. महाविपत्ति कोष

बीमा समितिद्वारा महाविपत्ति कोषमा सार्नुपर्ने रकमको बारेमा कुनै व्यवस्था नगरेको हुनाले यस आर्थिक वर्षमा उक्त कोषमा कुनै रकम व्यवस्था गरिएको छैन ।

२१. जगेडा तथा कोष

जगेडा तथा कोष बीमा समितिले जारी गरेको निर्जीवन बीमा व्यवसाय गर्ने बीमकको वित्तीय विवरण सम्बन्धी निर्देशन बमोजिम खडा गरिएको छ ।

२२. बीमाकोष

बीमा समितिको निर्देशन बमोजिम प्रत्येक किसिमको बीमाको लागि छुट्टाछुट्टै बीमाकोष राख्नुपर्ने प्रावधान छ । नाफा-नोक्सानबाट आएको खुद नाफाको ५० प्रतिशत नाफालाई प्रत्येक किसिमको बीमाकोषमा तोकिए बमोजिम बाँडफाँड गरिएको छ ।

वित्तीय विवरणसंग सम्बन्धित लेखासम्बन्धी टिप्पणीहरू

अनुसूची- २६

लेखा सम्बन्धी टिप्पणी (Notes to Accounts)

१. सम्भावित दायित्वहरू:

अ) चुक्ता वा भुक्तानी हुन बाँकी लगानी छैन ।

आ) प्रत्याभुति प्रतिबद्धता (Underwriting Commitments) छैन ।

इ) बीमालेख अन्तर्गत भन्दा बाहेकबाट दिइएको ग्यारेण्टी छैन ।

ई) व्यवसाय कारोवारको सिलसिलामा विभिन्न निकाय एवं संघ-संस्थाहरूद्वारा आह्वान गरिएका बोलपत्रको सर्त अनुरूप मार्जिन मनी स्वरूप रु. २,८१,२५०.०० राखिएको छ ।

उ) अन्य दायित्वहरू छैन ।

२. भुक्तानी गर्न बाँकी दावी बापत दायित्व मूल्याङ्कन गर्दा अवलम्बन गरिएका आधारहरू:

भुक्तानी गर्न बाँकी दावी बापत दायित्वको मूल्याङ्कन बिगत वर्षको अनुभव र सर्भेयरसंग गरिएको परामर्श अनुसार गरिएको छ । बीमा नियामावली, २०४९ को नियम १५(घ) को व्यवस्था अनुरूप सूचित गरिएको दावीको अनुमानित दायित्वमा कम्पनीको अंशको ११५ प्रतिशतले हुन आउने रकम दावी बापत व्यवस्था गरिएको छ ।

३. बीमकको सम्पत्तिमा आएको सिमितता तथा विवादहरू:

यस कम्पनीले मिति २०६३/६/६ मा राजिव विक्रम शाहसंग खरिद गरेको का.जि.का.म.न.पा. वडा नं. ११ कि.न. २३५९ को क्षेत्र. ३-१०-०-० जग्गामा मिति २०६४/९/१८ मा गीता राज्य लक्ष्मी देवी सिंहले कम्पनी विरुद्ध काठमाडौं जिल्ला अदालतमा राजिनामाको लिखत दर्ता बढेर र जालसाजी मुद्दा दायर गरी उक्त मुद्दा अदालतमा विचाराधिन रहेको छ । विपक्षीले उक्त मुद्दामा कम्पनीको जग्गा बिक्री वितरण तथा हक हस्तान्तरण रोक लगाउन माग गरे अनुरूप का.जि.अ.को आदेशले हाल जग्गा रोकका रहेको अवस्था छ । उक्त रोकका विरुद्ध फुकुवा गरी पाउँ भनी कम्पनीले निवेदन गरेकोमा सम्मानित अदालतबाट मिति २०६५/१२/१४ मा रोककालाई निरन्तरता दिने आदेश भै सो उपर कम्पनी अ.व. १७ नं. बमोजिम पुनरावेदन अदालत पाटनमा निवेदन गरी सो निवेदन पुर्पक्षका क्रममा अदालतमा विचाराधिन रहेको अवस्था छ । यसै बीच मुद्दाको फिरादकर्ता गीताराज्य लक्ष्मी सिंहद्वारा शिखर इन्स्यारेन्स कं. लि. ले मुद्दा परेको विवादित जग्गामा भवन निर्माण गरी रहेकोले भवन निर्माण रोकका राखी पाउँ भनी निषेधाज्ञा मुद्दा मिति २०६५/१२/२३ मा सम्मानित पुनरावेदन अदालत पाटन समक्ष दायर गरी अन्तरिम आदेशको समेत माग गर्नुभएको थियो । पुनरावेदन अदालत पाटनबाट तत्काल अन्तरिम आदेश जारी नगरी कम्पनीलाई छलफलको लागि बोलाएकोमा मिति २०६६/१/२९ गते उक्त निषेधाज्ञा मुद्दा नै खारेज गर्ने निर्णय भएको छ ।

४. कर्जा, लगानी तथा स्थिर सम्पत्तिको लागि प्रतिबद्धता:

कर्जा लगानी तथा स्थिर सम्पत्तिको लागि कुनै पनि प्रतिबद्धता जनाइएको छैन ।

५. लगानीसंग सम्बन्धित देहायका खरिद बिक्री सम्भौताहरूको मूल्य:

अ) खरिद गरिएको सम्पत्तिको स्वामित्व प्राप्त नभएको छैन ।

आ) बिक्री गरिएको सम्पत्तिको भुक्तानी प्राप्त भै नसकेको छैन ।

६. यस वर्षभरी गरिएको लगानी तथा बिक्री र फिर्ता लिएको लगानीको विवरण:

यस वर्षभरी गरिएको लगानीहरूको विवरण यस प्रकार छ ।

| | |
|---|--------------------|
| नेपाल सरकार र नेपाल राष्ट्रबैंकको ऋणपत्र / बचत पत्र | रु. १,८४,७५,०००.०० |
| वाणिज्य बैंकको मुद्दती निक्षेप | रु. ३,००,००,०००.०० |
| विकास बैंकको मुद्दती निक्षेप | रु. २५,००,०००.०० |
| वित्तीय संस्थाको मुद्दती निक्षेप | रु. ३५,००,०००.०० |
| वाणिज्य बैंकको ऋणपत्र/बण्ड | रु. ४६,८०,००० |
| अन्य व्याज प्राप्त निक्षेप | रु. ६,५५,९८७ |

यस वर्ष भरीमा बिक्री फिर्ता भएका लगानी यस प्रकार छन् ।

| | |
|----------------------------------|--------------------|
| वाणिज्य बैंकको मुद्दती निक्षेप | रु. ३,५०,००,०००.०० |
| विकास बैंकको मुद्दती निक्षेप | रु. २५,००,०००.०० |
| वित्तीय संस्थाको मुद्दती निक्षेप | रु. ३०,००,०००.०० |

७. बैंक मौज्जात हिसाब सम्बन्धमा सम्बन्धित बैंक/वित्तीय संस्थाको समर्थन सहितको हिसाब मिलान सम्बन्धी व्यहोरा:
वाणिज्य बैंक, विकास बैंक तथा वित्तीय संस्थाहरूमा रहेको बैंक मौज्जात कम्पनीको हिसाबसँग मिलान गरिसकेको र सम्बन्धित संस्थाहरूबाट मौज्जात समर्थन पत्र प्राप्त भैसकेको छ ।
८. पुनर्बीमकसंग लिनु दिनु बाँकी हिसाब सम्बन्धमा सम्बन्धित पुनर्बीमकको समर्थन सहितको हिसाब मिलान सम्बन्धी व्यहोरा:
पुनर्बीमकसंग लिनु दिनु बाँकी हिसाब सम्बन्धमा (आर्थिक वर्ष २०६४/२०६५ आषाढ मसान्त सम्मको) बीमक/पुनर्बीमकको समर्थन पत्र प्राप्त भई आवश्यक समायोजन गरिसकेको छ ।
९. बीमकले गरेको लगानी प्रचलित बीमा ऐन, नियमावली तथा बीमा समितिबाट तोकिए बमोजिम रहे नरहेको:
निम्न व्यहोरा बाहेक यस कम्पनीले गरेको लगानी प्रचलित बीमा ऐन, नियमावली तथा बीमा समितिको निर्देशन बमोजिम रहेको छ ।

| लगानीको प्रकार | लगानी प्रतिशत | परिपत्र अनुरूप हुनुपर्ने लगानी रु. | कैफियत |
|-----------------------------|---------------|------------------------------------|------------|
| नेपाल राष्ट्र बैंकको ऋणपत्र | १४.८८ | कम्तीमा १५% | अपुग लगानी |

१०. बीमकको संचालक वा संचालकसंग सम्बन्धित व्यक्ति वा संस्थासंग भएको कारोबार:
यस कम्पनीले संचालक तथा संचालकसंग सम्बन्धित व्यक्ति वा संस्था र कम्पनीका संस्थापकहरूबाट जम्मा रु. १२,८२,२५,४८८.५६ बराबरको बीमा प्रिमियम प्राप्त गरेको छ र रु. ९९,२२,०९४.०३ बराबरको बीमा दाबी भुक्तानी गरेको छ ।
११. बीमकले आफ्नो सम्पत्तिको सुरक्षणमा लिएको ऋणको धितो, शर्त तथा औचित्य:
कम्पनीले आफ्नो मुद्दती निक्षेप लगानीलाई धितो राखी वाणिज्य बैंकबाट Overdraft facility लिएको छ ।
१२. आयकर:
१२.१ आयकरको व्यवस्था
आयकरको व्यवस्था आयकर ऐन, २०५८ बमोजिम गरिएको छ । कम्पनीको आ.व. २०६२/६३ सम्मको कर चुक्ता प्रमाण-पत्र प्राप्त भइसकेको छ । आ.व. २०६३/६४ को कर निर्धारण आन्तरिक राजश्व कार्यालयबाट भएको छैन ।
- १२.२ पर सारिएको कर (Deferred Tax Assets) :
पर सारिएको कर (Deferred Tax) को हिसाब निम्नानुसार गरिएको छ :

| विवरण | रकम रु. |
|-------------------------|--------------|
| शंकास्पद आसामी व्यवस्था | ३८,३४,०१५.९२ |
| विदा तथा उपदान व्यवस्था | ७,५९,५०६.१२ |
| जम्मा करयोग्य आय | ४५,९३,५२२.०४ |
| पर सारिएको कर | १४,४६,९५९.४४ |

पर सारिएको करलाई अन्य सम्पत्ति अन्तर्गत देखाईएको छ ।

१३. फिर्ता गरेको बीमाशुल्कको परिमाण र कारण:
यस आ.व.मा कम्पनीले रु. २,८८,५०,५२०.४६ बीमाशुल्क निम्न कारणहरूले गर्दा फिर्ता गरेको छ :
क) विमितको अनुरोधमा बीमांक रकम घटाइएको ।
ख) दोहोरो बीमालेख जारी हुन गएको ।

- ग) प्रतितपत्र रद्द हुन गएको ।
घ) बीमालेखमा वहन गरिएको जोखिम हटाइएको ।

१४. अपलेखन हुन बाँकी खर्चको विवरण:

अनुसूची २४ अन्तर्गत अपलेखन हुन बाँकी खर्च वापत विवरण निम्न अनुसार छ ।

| विवरण | रकम रू. |
|---------------------------|-----------|
| शेयर निष्काशन खर्च | २८,३५,२५५ |
| लगानीमा प्रिमियम भुक्तानी | १७,००,८६१ |
| कुल अपलेखन हुन बाँकी खर्च | ४५,३६,११६ |

१५. चुक्ता पूँजीमध्ये अग्रिम भुक्तानी प्राप्त (Paid in advance), भुक्तानी प्राप्त हुन बाँकी (Call in arrears) र जफत गरिएका तर पुनः निष्काशन नगरिएको शेयर छैन ।
१६. लिज होल्ड सम्पत्तिमा गत वर्षसम्म र यस वर्ष अपलेखन (Amortization) गरिएको रकम छैन ।
१७. वर्ष भरिमा भएको वासलात बाहिरको कारोवारको विवरण छैन ।
१८. अधिल्ला बर्षहरूसंग सम्बन्धित आम्दानी तथा खर्चहरू:
आकषमिक बीमाकोषबाट आय वर्ष २०६२/०६३ तथा २०६३/०६४ को कमिशन आय रू. १७,४२,१४८.१५ लाई अधिल्ला वर्षसंग सम्बन्धित आयमा देखाइएको छ ।
१९. गत वर्षको रकमहरूलाई आवश्यकतानुसार पुनः वर्गीकरण तथा पुनः समूहिकरण गरिएका छन् र सबै अक्तहरू निकटतम रूपैयाँमा देखाइएको छ ।
२०. अन्य जगेडा कोष:
आर्थिक वर्ष समाप्त भए पश्चात् लेखापरीक्षण अवधि भित्र प्राप्त बीमाशुल्क रकम, हवाई बीमा वापत असुल हुन बाँकी बीमाशुल्कलाई अन्य जगेडा वापत नाफा-नोक्सान हिसाबमा जनाइएको छ । उक्त जगेडा कोषलाई अनुसूची १४ अन्तर्गत अन्य जगेडामा देखाइएको छ ।

| क्र.सं. | विवरण | सूचकाङ्क | आ.व. | |
|---------|--|----------|-----------------|-----------------|
| | | | २०६४/०६५ | २०६३/०६४ |
| १. | नेट वर्थ (किताबी मूल्य) | रु. | १४,२८,६१,००४.०० | १३,०९,२५,२२५.०० |
| २. | शेयर संख्या | संख्या | १२,५०,००० | १२,५०,००० |
| ३. | प्रति शेयर किताबी मूल्य | रु. | ११४.२९ | १०५.७४ |
| ४. | खुद नाफा | रु. | १,२६,९१,५५६.०० | १,१२,३५,७७९.०० |
| ५. | प्रति शेयर आय (EPS) | रु. | १०.०० | ९.९९ |
| ६. | प्रति शेयर लाभांश (DPS) | रु. | - | ७.५० |
| ७. | प्रति शेयर बजार मूल्य (MPPS) | रु. | ४५५.०० | २९०.०३ |
| ८. | मूल्य आमदानी अनुपात (PE Ratio) | अनुपात | ४५.४९ | २९.०३ |
| ९. | खुद बीमाशुल्क/कुल बीमाशुल्क | प्रतिशत | २३.११ | २०.८५ |
| १०. | खुद नाफा/कुल बीमाशुल्क | प्रतिशत | ३.६९ | ३.५० |
| ११. | कुल बीमाशुल्क/कुल सम्पत्ति | प्रतिशत | ८९.१९ | १०९.०० |
| १२. | लगानी र कर्जाबाट आय/कुल लगानी र कर्जा | प्रतिशत | ६.१४ | ४.९३ |
| १३. | पुनर्बीमा कमिशन आय/कुल पुनर्बीमा शुल्क | प्रतिशत | १२.२२ | १४.०० |
| १४. | व्यवस्थापन खर्च/कुल बीमाशुल्क | प्रतिशत | ११.०१ | १०.७० |
| १५. | बीमा अभिकर्ता सम्बन्धी खर्च/कुल बीमाशुल्क | प्रतिशत | ४.९६ | ४.८८ |
| १६. | बीमा अभिकर्ता संख्या | संख्या | ७८ | ६७ |
| १७. | कर्मचारी संख्या | संख्या | ७९ | ७० |
| १८. | कार्यालयको संख्या | संख्या | ६ | ६ |
| १९. | कर्मचारीको संख्या/व्यवस्थापन खर्च | प्रतिशत | ४९.३६ | ४२.२४ |
| २०. | कर्मचारी खर्च/कर्मचारी संख्या | रु. | २,६५,४०८.०० | २,०७,४३२.०० |
| २१. | भुक्तानी हुन बाँकी दावी रकम/भुक्तानी गरिएको दावी रकम | प्रतिशत | ४५.५५ | ४२.०० |
| २२. | भुक्तानी हुन बाँकी दावीको संख्या/यस वर्ष भुक्तानी भएको दावीको संख्या | प्रतिशत | ९.७१ | १३.५० |
| २३. | कुल कायम रहेको बीमालेखको संख्या | संख्या | १८,३०६ | १६,११९ |
| २४. | यस वर्ष नवीकरण भएको बीमालेखको संख्या/ गत वर्ष कायम रहेको बीमालेखको संख्या | प्रतिशत | ३७.०० | ३३.४० |
| २५. | दावी परेको बीमालेखको संख्या/ कुल कायम रहेको बीमालेखको संख्या | प्रतिशत | ९.८३ | ११.१७ |
| २६. | सोल्भेन्सी मार्जिन | प्रतिशत | - | - |

बीमा समिति BEEMA SAMITI

CHABAHIL, KA. MA. PA.-7

P. O. BOX NO. 2172, KATHMANDU, NEPAL

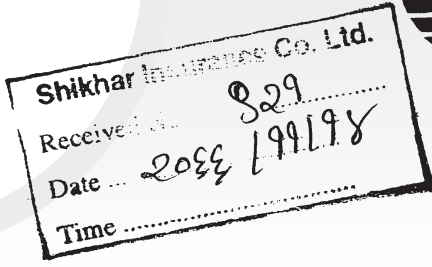
TELEPHONE : 4810818, 4810989, 4811057

TOLL FREE NO. : 1660-01-56789

FAX : 977-1-4810490

E-MAIL : bsib@wlink.com.np

WEBSITE : www.bsib.org.np



मिति : २०६६/११/१४

आ.प्र. तथा वि.वि.म.शा.०४(२०६६/६७) च.नं.३०२२

श्री शिखर इन्स्योरेन्स कम्पनी लि.,
नयाँ बानेश्वर, काठमाण्डौ ।



विषय : आ.व.०६४/६५ को वित्तीय विवरण स-शर्त स्वीकृति बारे ।

यस समितिमा प्राप्त त्यस बीमकको मिति २०६६/११/०४ (च.नं.१८२/०६६-६७/शिखर), को पत्र सम्बन्धमा लेखिदैछ ।

बीमकको वित्तीय विवरण प्रतिको उत्तरदायित्व बीमकमा रहेको सर्वविदितै छ । समितिको मिति २०६६/१०/२४ (का.ब्य.म.शा १८३/०६६/६७ च.नं.२४०१) को निर्देशन बमोजिम परिमार्जित भई उल्लिखित पत्रसाथ समितिको स्वीकृतिको लागि पेश भएको तहाँको आ.व.२०६४/६५ को परिमार्जित वित्तीय विवरण देहायका शर्तहरु सहित स्वीकृत गरिएको ब्यहोरा निर्णयानुसार आवश्यक कार्यार्थ अनुरोध गरिन्छ ।

१. अब आइन्दा, यथार्थपरक नगद प्रवाह विवरण तयार गर्नु हुन ।
२. बीमा नियमावली, २०४९ को नियम १३ तथा समितिबाट जारी भएका लगानी सम्बन्धी निर्देशनहरुको प्रतिकुल हुने गरी लगानी गरिएको सम्बन्धमा बीमकको संचालक समिति सचेत हुन ।
३. नगद प्राप्तिको आधारमा बीमाशुल्क आम्दानी बाध्नु हुन ।
४. आन्तरिक नियन्त्रण प्रणाली अझ प्रभावकारी बनाउनु हुन ।
५. लेखा परीक्षकले औल्याएका कैफियतहरु सुधार गर्न हुन ।

(प्रकाश खनाल)
उप-निर्देशक



२०६५ / ०६६





बि. के. अग्रवाल एण्ड कं.
B. K. Agrawal & Co.
Chartered Accountants

• Business Alliance Associate of Crowe Horwath International

Saraswati Vatika
122 Pannahiti Marg
Sifal Ward No. 7
P.O. Box 3761
Kathmandu, Nepal

T: +977 1 4467694, 4481865
F: +977 1 4480065
E: bkag@wlink.com.np

शिखर इन्स्योरेन्स कम्पनी लिमिटेडको शेयरधनी महानुभावहरूमा लेखापरीक्षकको प्रतिवेदन

हामीले यसैसाथ संलग्न श्री शिखर इन्स्योरेन्स कम्पनी लिमिटेडको २०६६ आषाढ मसान्तसम्मको वासलात, सो मितिमा समाप्त भएको आर्थिक वर्षको नाफा-नोक्सान हिसाब, सम्बन्धित आय-व्यय हिसाब तथा नगद प्रवाह विवरणको लेखापरीक्षण सम्पन्न गरेका छौं। वित्तीय विवरणहरू प्रतिको उत्तरदायित्व व्यवस्थापनमा रहेको छ। व्यवस्थापनले तयार गरेका ती वित्तीय विवरणहरू उपर लेखापरीक्षणको आधारमा आफ्नो मन्तव्य जारी गर्नु हाम्रो उत्तरदायित्व हो।

हामीले नेपाल लेखापरीक्षण मान तथा लेखापरीक्षणको सर्वमान्य प्रचलनको आधारमा लेखापरीक्षण कार्य सम्पन्न गरेका छौं। वित्तीय विवरण सारभूत रूपमा गलत आँकडा रहित छ भन्ने कुरामा विश्वस्त हुनको लागि ती लेखापरीक्षण मान तथा सर्वमान्य प्रचलनमा रहेको मार्गदर्शन अनुसार लेखापरीक्षण योजना तयार गरी तदनुसार लेखापरीक्षण सम्पन्न गर्नुपर्दछ। वित्तीय विवरणमा उल्लेखित रकम र खुलाइएका अन्य विवरणलाई पुष्ट्याई गर्ने प्रमाणको छड्के परीक्षण समेत लेखापरीक्षणमा समावेश हुन्छ। कम्पनीले अवलम्बन गरेको लेखा सिद्धान्त, व्यवस्थापनले गरेका महत्त्वपूर्ण अनुमान एवं वित्तीय प्रस्तुतीको समग्र स्थितिको मूल्याङ्कन पनि लेखापरीक्षणमा समावेश हुन्छ। लेखापरीक्षणले हाम्रो मन्तव्यलाई पर्याप्त आधार प्रदान गर्ने कुरामा हामी विश्वस्त छौं।

उपरोक्त आधारमा लेखापरीक्षण गरी निम्नानुसार प्रतिवेदन पेश गरेका छौं :-

- (क) लेखापरीक्षणको सम्बन्धमा सोधनी र कैफियत तलब भएको कुराको जवाफ यथाशिघ्र पायौं।
- (ख) हाम्रो रायमा पेश भएको वासलात, नाफा-नोक्सान हिसाब, सम्बन्धित आय-व्यय हिसाब एवं नगद प्रवाह विवरण कम्पनी ऐन, २०६३ तथा बीमा ऐन, २०४९ बमोजिम तयार भएका भएको र उक्त विवरणहरू कम्पनीले राखेको लेखासंग दुरुस्त रहेको छ।
- (ग) हाम्रो विचारमा कम्पनीको हिसाब-किताब र लेखा कानून बमोजिम ठीकसंग राखिएका छन्।
- (घ) हाम्रो रायमा तथा हामीलाई प्राप्त सूचना एवं दिइएका स्पष्टिकरण तथा लेखासंग सम्बद्ध टिप्पणीहरूका साथ संलग्न हिसाब अध्ययन गर्दा:-
 - i) वासलातको सम्बन्धमा आषाढ ३१, २०६६ को कम्पनीको आर्थिक अवस्था,
 - ii) नाफा-नोक्सान हिसाबले सोही मितिमा समाप्त भएको वर्षको नाफा, र
 - iii) नगद प्रवाह विवरणले सोही मितिमा समाप्त भएको वर्षको नगद प्रवाह समेतको सही र समूचित चित्रण गर्दछ।
- (ङ) हाम्रो राय तथा हामीलाई प्राप्त जानकारी एवं दिइएका स्पष्टिकरण र कम्पनीको हिसाब किताबको परीक्षणबाट संचालक समिति वा कम्पनीका कुनै कर्मचारीले कानूनी व्यवस्था विपरित कामकाज वा बेहिसाब गरेको वा जानाजान कम्पनीलाई हानी-नोक्सानी गरेको वा हिनामिना गरेको हाम्रो जानकारीमा आएको छैन।
- (च) बीमा समितिको स्वीकृतिका लागि मिति २०६६।१।२१ को लेखापरीक्षकको प्रतिवेदन पेश गरेकोमा बीमा समितिको मिति २०६६।१।२१ को निर्देशन सहितको बुँदाहरूलाई समावेश गरी यो प्रतिवेदन पेश गरेका छौं।

काठमाडौं

मिति:- २०६६/१२/३१

नि: बि. के. अग्रवाल एण्ड कं.
चार्टर्ड एकाउन्टेण्ट्स

बि. के. अग्रवाल
साभेदार

शिखर इन्स्योरेन्स कम्पनी लिमिटेड

आ.व. २०६५/०६६ को वासलात

| क्र.सं. | विवरण | अनुसूची | यस वर्ष | गत वर्ष |
|---------|---|---------|---------------------|---------------------|
| | स्रोत | | | |
| १. | चुक्ता पूँजी | १३ | १२,५०,००,००० | १२,५०,००,००० |
| २. | जगेडा तथा कोष | १४ | १,२८,०४,५१३ | ४,०४,१६,६२६ |
| ३. | बीमा कोष | १२ | १,८२,१८,९१२ | ६३,४५,७७८ |
| ४. | महा-विपत्ति जगेडा | १५ | - | - |
| ५. | तिर्न बाँकी दीर्घकालीन ऋण तथा सापटी | १६ | - | - |
| | कुल स्रोत | | १५,६०,२३,४२५ | १७,१७,६२,४०४ |
| | उपयोग | | | |
| ६. | स्थिर सम्पत्ति (खुद) | १७ | १२,३६,१७,८७४ | ९,५६,२०,०१२ |
| ७. | दीर्घकालीन लगानी | १८ | ३,६२,५१,४२९ | ६,१०,०१,४२९ |
| ८. | दीर्घकालीन कर्जा | २० | - | - |
| | चालु सम्पत्ति कर्जा तथा पेशकीहरू: | | | |
| ९. | नगद तथा बैंक मौज्दात | १९ | ५,२८,६४,१६७ | २,७२,०१,९८६ |
| १०. | अल्पकालीन लगानी | १८ | १२,१९,१५,८०३ | ९,७१,१४,६८५ |
| ११. | अल्पकालीन कर्जा | २० | - | - |
| १२. | अन्य सम्पत्ति | २१ | ६,६३,९५,९४२ | १०,५१,६६,३४७ |
| | जम्मा (क) (९+१०+११+१२) | | २४,११,७५,९१२ | २२,९४,८३,०१८ |
| | चालु दायित्व तथा व्यवस्थाहरू: | | | |
| १३. | चालु दायित्व | २२ | १२,२७,६५,७२५ | १७,४३,७६,८९० |
| १४. | असमाप्त जोखिम वापत व्यवस्था | २३ | ५,४६,६३,८४७ | ४,२३,७७,३४८ |
| १५. | भुक्तानी हुन बाँकी दावी वापत व्यवस्था | ६ | २,६९,२८,९८१ | ९५,५४,८०९ |
| १६. | अन्य व्यवस्था | २३'क' | ४,४०,९५,०८८ | १,६९,३४,४०८ |
| | जम्मा (ख) (१३+१४+१५+१६) | | २४,८४,५३,६४१ | २४,३२,४३,४५५ |
| १७. | खुद चालु सम्पत्ति (ग) = (क) - (ख) | | (७२,७७,७२९) | (१,३७,६०,४३७) |
| १८. | अपलेखन वा समायोजन हुन बाँकी विविध खर्चहरू | २४ | ३४,३१,८५१ | ४५,३६,११६ |
| १९. | नाफा-नोक्सान हिसाबबाट सारेको नोक्सान | | - | २,४३,६५,२८४ |
| | कुल उपयोग (६+७+८+१७+१८+१९) | | १५,६०,२३,४२५ | १७,१७,६२,४०४ |

अनुसूची ६ तथा १२ देखि २४ सम्म यसका अभिन्न अंग हुन् ।

संभावित दायित्वहरू

| विवरण | यस वर्ष | गत वर्ष |
|--|----------|----------|
| चुक्ता वा भुक्तानी हुन बाँकी लगानी | - | - |
| प्रत्याभूति प्रतिवद्धता | - | - |
| बीमालेख अन्तर्गत भन्दा बाहेकबाट बीमक उपर दावी परेको तर बीमकले दायित्व स्वीकार नगरेको | - | - |
| बीमकले वा बीमकको तर्फबाट दिइएको ग्यारेण्टी | - | - |
| अन्य (विवरण खुलाउने) | - | - |
| जम्मा | - | - |

दिप प्रकाश पाण्डे
प्रमुख कार्यकारी अधिकृत

आँ छिरी शर्पा
संचालक

बीरेन्द्र बहादुर बस्नेत
संचालक

गौरव अग्रवाल
संचालक

प्रदीप जंग पाण्डे
संचालक

संलग्न प्रतिवेदन अनुसार

काठमाडौं
२०६६/१२/३१

सेवा पाठक बोहरा
लेखा प्रमुख

राजेन्द्र प्रसाद श्रेष्ठ
संचालक

किरण शेखर अमात्य
संचालक

आई.पि. कर्मचार्य
संचालक

बिकास जंगबहादुर राणा
अध्यक्ष

बि.के. अग्रवाल, एफ.सि.ए.
वरिष्ठ साभेदार
नि. वि.के. अग्रवाल एण्ड कं.
चार्टर्ड एकाउण्टेण्टस्

शिखर इन्स्योरेन्स कम्पनी लिमिटेड

आ.व. २०६५/०६६ को नाफा-नोक्सान हिसाब

| क्र.सं. | विवरण | अनुसूची | यस वर्ष | गत वर्ष |
|---------|--|---------|--------------------|--------------------|
| | आम्दानी | | | |
| १. | आय-व्यय हिसाबबाट सारेको नाफा/(नोक्सान) | ७ | ४,१३,३३,४३२ | २,४०,५३,६८८ |
| २. | लगानी कर्जा तथा अन्यबाट आय | २ | ५२,२७,६३४ | ६६,६२,५७२ |
| ३. | व्यवस्था फिर्ता | ८ | - | - |
| ४. | अन्य आम्दानी | | - | - |
| | जम्मा आम्दानी (क) | | ४,६५,६१,०६६ | ३,०७,१६,२६० |
| | खर्च | | | |
| ५. | व्यवस्थापन खर्च | ५ | ४६,८१,६१७ | ४२,७६,१८० |
| ६. | अपलेखन खर्च | ९ | ११,०७,४७३ | ११,५४,३८८ |
| ७. | अन्य खर्चहरू | १० | ३,१४,६२० | ३,४०,२१३ |
| ८. | नोक्सानीको लागि व्यवस्था | ११ | - | ३८,३४,०१६ |
| ९. | कर्मचारी आवास व्यवस्था | | - | - |
| १०. | कर्मचारी बोनस व्यवस्था | | ३६,५९,७६० | १९,१९,२२४ |
| ११. | आयकरको व्यवस्था | | १,२८,५१,३२८ | ७९,४७,६४२ |
| | - पर सारिएको कर (Deferred Tax) | | (१७,५५,०३७) | (१४,४६,९५९) |
| | जम्मा खर्च (ख) | | २,१०,५९,७६१ | १,८०,२४,७०४ |
| | खुद नाफा / (नोक्सान) (ग) = (क) - (ख) | | २,५५,०१,३०५ | १,२६,९१,५५६ |
| १२. | बीमा कोषमा सारेको | १२ | १,१८,७३,१३४ | ६३,४५,७७८ |
| | साधारण जगेडा कोषमा सारेको | | - | - |
| १३. | अघिल्लो वर्षसंग सम्बन्धित खर्च | | - | - |
| १४. | अघिल्लो वर्षबाट सारिएको नाफा/(नोक्सान) | | (२,४३,६५,२८४) | १,६५,२८२ |
| | बाँडफाँडको लागि उपलब्ध रकम | | (१,०७,३७,११३) | ६५,११,०६० |
| १५. | (क) पूँजीगत जगेडा | १४ | - | - |
| | (ख) महा-विपत्ति जगेडा | | - | - |
| | (ग) विशेष जगेडा | १४ | - | - |
| | (घ) अन्य जगेडा | १४ | - | ३,०८,७६,३४४ |
| | १. असुल हुन बाँकी बीमाशुल्क बापत जगेडा | | (३,०८,७६,३४४) | - |
| | २. पर सारिएको कर बापत जगेडा (Deferred Tax Reserve) | | २४,७८,५१७ | - |
| | (ड) प्रस्तावित लाभांश | | १,६८,७५,००० | - |
| १६. | वासलातमा सारेको नाफा/(नोक्सान) | | ७,८५,७१४ | (२,४३,६५,२८४) |

अनुसूची २, ५ तथा ७ देखि १४ सम्म यसका अभिन्न अंग हुन् ।

दिप प्रकाश पाण्डे
प्रमुख कार्यकारी अधिकृत

आँ छिरी शर्पा
संचालक

बीरेन्द्र बहादुर बस्नेत
संचालक

गौरव अग्रवाल
संचालक

प्रदीप जंग पाण्डे
संचालक

संलग्न प्रतिवेदन अनुसार

काठमाडौं
२०६६/१२/३१

सेवा पाठक बोहरा
लेखा प्रमुख

राजेन्द्र प्रसाद श्रेष्ठ
संचालक

किरण शेखर अमात्य
संचालक

आई.पि. कर्मचार्य
संचालक

बिकास जंगबहादुर राणा
अध्यक्ष

बि.के. अग्रवाल, एफ.सि.ए
वरिष्ठ साभेदार
नि. वि.के. अग्रवाल एण्ड कं.
चार्टर्ड एकाउण्टेण्ट्स



Shikhar
Insurance

शिखर इन्स्योरेन्स कम्पनी लिमिटेड
आ.व. २०६५/०६६ मा इक्युटीमा भएको परिवर्तन सम्बन्धी विवरण

| क्र.सं. | विवरण | शेयर पूँजी | संचित नाफा/नोक्सान | प्रस्तावित बोनस शेयर | बीमा जगोडा | पूँजीगत जगोडा कोष | शेयर प्रिमियम | विशेष जगोडा कोष | असुल हुन बाँकी जगोडा वापत | पर साँरिएको कर वापत जगोडा (Deferred Tax Reserve) | बीमाकोष | महा-विपत्ति जगोडा | कुल रकम |
|---------|--------------------------------------|---------------------|--------------------|----------------------|------------------|-------------------|---------------|-----------------|---------------------------|--|--------------------|-------------------|---------------------|
| १. | शुरु मौज्जात | १२,५०,००,००० | (२,४३,६५,२८४) | - | ९५,४०,२८२ | - | - | - | ३,०८,७६,३४४ | - | ६३,४५,७७८ | - | १४,७३,९७,९२० |
| २. | समायोजन | - | - | - | - | - | - | - | - | - | - | - | - |
| | नाफा-नोक्सान हिसाब बाट साँरिएको नाफा | - | १,३६,२८,१७१ | - | - | - | - | - | - | - | १,१८,७३,१३४ | - | २,५५,०१,३०५ |
| | असुल हुन बाँकी बीमाशुल्क वापत जगोडा | - | ३,०८,७६,३४४ | - | - | - | - | - | (३,०८,७६,३४४) | - | - | - | - |
| | प्रस्तावित लाभांश | - | (१,६८,७५,०००) | - | - | - | - | - | - | - | - | - | (१,६८,७५,०००) |
| | पर साँरिएको कर (Deferred Tax) | - | (२४,७८,५१७) | - | - | - | - | - | - | २४,७८,५१७ | - | - | - |
| | जम्मा | १२,५०,००,००० | ७,८५,७१४ | - | ९५,४०,२८२ | - | - | - | - | २४,७८,५१७ | १,८२,९८,९१२ | - | १५,६०,२३,४२५ |

दिप प्रकाश पाण्डे
प्रमुख कार्यकारी अधिकृत

ऑ छिरी शर्मा
संचालक

बीरेन्द्र बहादुर बस्नेत
संचालक

गौरव अप्रवाल
संचालक

प्रदीप जंग पाण्डे
संचालक

संलग्न प्रतिवेदन अनुसार

काठमाडौं
२०६६/१२/३१

सेवा पाठक बोहरा
लेखा प्रमुख

राजेन्द्र प्रसाद श्रेष्ठ
संचालक

किरण शोखर अमाल्य
संचालक

आई.पि. कर्मचार्य
संचालक

बिकास जंगबहादुर राणा
अध्यक्ष

बि.के. अप्रवाल, एफ.सि.ए.
वरिष्ठ साभेदार

नि. बि.के. अप्रवाल एण्ड कं.
चार्टर्ड एकाउण्टेण्टस्

शिखर इन्स्योरेन्स कम्पनी लिमिटेड

आ.व. २०६५/०६६ को नगद प्रवाहको विवरण

| क्र.सं. | विवरण | यस वर्ष | गत वर्ष |
|--|--|----------------|----------------|
| क. | कारोबार संचालनबाट नगद प्रवाह | | |
| | बीमाशुल्क आम्दानी | ४०,४४,८१,४५९ | ३४,०२,९८,९४८ |
| | पुनर्बीमा शुल्क आम्दानी | ११,७४,९६६ | २,५०,०८० |
| | पुनर्बीमा कमिशन आम्दानी | ६,२०,८२,८१६ | ४,६०,३३,८४३ |
| | अन्य प्रत्यक्ष आम्दानी | - | - |
| | पुनर्बीमकबाट प्राप्त दावी रिक्भरी | २९,८४,८१,४५३ | १४,४७,०९,१९१ |
| | पुनर्बीमा शुल्क भुक्तानी | (३०,०६,६७,८०७) | (२२,०९,५९,७२०) |
| | पुनर्बीमा कमिशन भुक्तानी | (२,६६,२२७) | (६५,४७९) |
| | अभिकर्ता कमिशन भुक्तानी | (२,२६,८६,८९३) | (१,५२,०४,७८८) |
| | दावी भुक्तानी | (३३,०७,१२,५४६) | (१८,७०,९३,५६५) |
| | सेवा शुल्क भुक्तानी | (१०,०४,९४६) | (९,४५,५३२) |
| | व्यवस्थापन खर्च भुक्तानी | (४,३९,२५,०११) | (३,८९,५८,६३७) |
| | कर्मचारी बोनस भुक्तानी | - | (१९,१९,२२४) |
| | आयकर भुक्तानी | (१,६९,७३,५०६) | (७९,४७,६४२) |
| | चालु सम्पत्तिमा (वृद्धि)/कमी | (६,२२,०२,२१५) | (६,१३,३०,६२७) |
| चालु दायित्वमा वृद्धि/(कमी) | (८,८२,३७,१२२) | ५,८१,९२,७०२ | |
| कारोबार संचालनबाट खुद नगद प्रवाह (क) | | २,३९,४८,८५१ | ५,५०,५९,५५० |
| ख. | लगानी गतिविधिबाट नगद प्रवाह | | |
| | स्थिर सम्पत्तिमा (वृद्धि)/कमी | (३,११,६९,५७०) | (१,९९,४८,६५८) |
| | सरकारी र सरकारको जमानत प्राप्त सेक्युरिटीमा लगानीमा (वृद्धि)/कमी | - | (१,९७,८३,६९६) |
| | बैंक तथा वित्तीय संस्थाको मुद्दती निक्षेपमा लगानीमा (वृद्धि)/कमी | (५१,११८) | ३८,४४,०१३ |
| | बैंक तथा वित्तीय संस्थाको अन्य निक्षेप लगानीमा (वृद्धि)/कमी | - | - |
| | इक्यूटी शेयर लगानीमा (वृद्धि)/कमी | - | - |
| | अग्राधिकार शेयर / डिबेन्चरमा लगानीमा (वृद्धि)/कमी | - | (४६,८०,०००) |
| | अन्य लगानीमा (वृद्धि)/कमी | - | - |
| | पेशकी तथा कर्जामा (वृद्धि)/कमी | (१०,३४,६७८) | - |
| | भुक्तानी प्राप्त व्याज आम्दानी (लगानीमा) | ९१,९८,२८४ | ७३,०३,१७३ |
| | भुक्तानी प्राप्त डिभिडेन्ड | - | - |
| | भाडा आम्दानी | - | - |
| | भुक्तानी प्राप्त व्याज आम्दानी (कर्जामा) | - | - |
| अन्य अप्रत्यक्ष आम्दानी | ९०,४४७ | ४२,७८,५०८ | |
| लगानी गतिविधिबाट खुद नगद प्रवाह (ख) | | (२,२९,६६,६३५) | (२,८९,८६,६६०) |
| ग. | वित्तीय स्रोत कारोबारबाट नगद प्रवाह | | |
| | शेयरबाट प्राप्त रकम | - | - |
| | तिर्न बाँकी सापटीमा (वृद्धि)/कमी | - | - |
| | अल्पकालीन ऋणमा (वृद्धि)/कमी | २,४६,७९,९६५ | (२,९८,३४,०१०) |
| | ऋण सापटीमा व्याज भुक्तानी | - | - |
| | लाभांश भुक्तानी | - | - |
| | शेयर निष्काशन खर्च | - | - |
| वित्तीय स्रोत कारोबारबाट खुद नगद प्रवाह (ग) | | २,४६,७९,९६५ | (२,९८,३४,०१०) |
| यस वर्षको सम्पूर्ण गतिविधिबाट खुद नगद प्रवाह = (क)+(ख)+(ग) | | २,५६,६२,१८१ | (३७,६१,१२०) |
| नगद तथा बैंकमा रहेको शुरु मौज्जात | | २,७२,०१,९८६ | ३,०९,६३,१०६ |
| नगद तथा बैंकमा रहेको अन्तिम मौज्जात | | ५,२८,६४,१६७ | २,७२,०१,९८६ |

दिप प्रकाश पाण्डे
प्रमुख कार्यकारी अधिकृत

आँ छिरी शेर्पा
संचालक

वीरेन्द्र बहादुर बस्नेत
संचालक

गौरव अग्रवाल
संचालक

प्रदीप जंग पाण्डे
संचालक

संलग्न प्रतिवेदन अनुसार

काठमाडौं
२०६६/१२/३१

सेवा पाठक बोहरा
लेखा प्रमुख

राजेन्द्र प्रसाद श्रेष्ठ
संचालक

किरण शेखर अमात्य
संचालक

आई.पि. कर्मचार्य
संचालक

विकास जंगबहादुर राणा
अध्यक्ष

बि.के. अग्रवाल, एफ.सि.ए.
वरिष्ठ साम्भेदार
नि. वि.के. अग्रवाल एण्ड कं.
चार्टर्ड एकाउण्टेण्ट्स

शिखर इन्स्योरेन्स कम्पनी लिमिटेड
२०६५ श्रावण १ गतेदेखि २०६६ आषाढ ३१ गतेसम्मको
अग्नि बीमाको आय-व्यय हिसाब

| क्र.सं. | विवरण | अनुसूची | यस वर्ष | गत वर्ष |
|---------|--|---------|--------------------|--------------------|
| | आय | | | |
| १. | बीमाशुल्क (खुद) | १ | ७५,१७,२९४ | ४८,९७,५७८ |
| २. | पुनर्बीमा कमिशन आय | | १,९२,४३,४०५ | १,२४,७४,९८७ |
| ३. | लगानी, कर्जा तथा अन्यबाट आय | २ | ९,३७,८०१ | ८,२०,४८९ |
| ४. | अन्य प्रत्यक्ष आय | | - | - |
| ५. | आर्थिक वर्षको शुरुको भुक्तानी हुन बाँकी दावी वापत व्यवस्था | | १,९८,०३४ | ६४,१७० |
| ६. | आर्थिक वर्षको शुरुको असमाप्त जोखिम वापत व्यवस्था | | २४,४८,७८९ | १८,९७,३१४ |
| | जम्मा आय (क) | | ३,०३,४५,३२३ | २,०१,५४,५३८ |
| | व्यय | | | |
| ७. | दावी भुक्तानी (खुद) | ३ | २,२३,८५२ | ७,०२,३४७ |
| ८. | अभिकर्ता कमिशन | | ३४,९७,७७८ | २४,७३,९१४ |
| ९. | पुनर्बीमा कमिशन खर्च | | ५७,६२७ | ३४,४८१ |
| १०. | सेवा शुल्क (खुद) | ४ | ७५,१७३ | ७५,९३२ |
| ११. | अन्य प्रत्यक्ष खर्च | | - | - |
| १२. | व्यवस्थापन खर्च | ५ | ६४,७९,४७८ | ६२,७८,९२८ |
| १३. | आर्थिक वर्षको अन्त्यमा भुक्तानी हुन बाँकी दावी वापत व्यवस्था | ६ | ५,५४,०१३ | १,९८,०३४ |
| १४. | आर्थिक वर्षको अन्त्यमा असमाप्त जोखिम वापत व्यवस्था | | ३७,५८,६४७ | २४,४८,७८९ |
| | जम्मा व्यय (ख) | | १,४६,४६,५६८ | १,२२,१२,४२५ |
| १५. | नाफा-नोक्सान हिसाबमा सारेको वचत/(नोक्सान) = (क)-(ख) | | १,५६,९८,७५५ | ७९,४२,११३ |

अनुसूची १ देखि ६ सम्म यसका अभिन्न अंग हुन् ।

दिप प्रकाश पाण्डे
प्रमुख कार्यकारी अधिकृत

आँ छिरी शर्पा
संचालक

बीरेन्द्र बहादुर बस्नेत
संचालक

गौरव अग्रवाल
संचालक

प्रदीप जंग पाण्डे
संचालक

संलग्न प्रतिवेदन अनुसार

काठमाडौं
२०६६/१२/३१

सेवा पाठक बोहरा
लेखा प्रमुख

राजेन्द्र प्रसाद श्रेष्ठ
संचालक

किरण शेखर अमात्य
संचालक

आई.पि. कर्मचार्य
संचालक

बिकास जंगबहादुर राणा
अध्यक्ष

बि.के. अग्रवाल, एफ.सि.ए.
वरिष्ठ साभेदार
नि. वि.के. अग्रवाल एण्ड कं.
चार्टर्ड एकाउण्टेण्टस्

शिखर इन्स्योरेन्स कम्पनी लिमिटेड
२०६५ श्रावण १ गतेदेखि २०६६ आषाढ ३१ गतेसम्मको
सामुद्रिक बीमाको आय-व्यय हिसाब

| क्र.सं. | विवरण | अनुसूची | यस वर्ष | गत वर्ष |
|---------|--|---------|--------------------|--------------------|
| | आय | | | |
| १. | बीमाशुल्क (खुद) | १ | ३५,२९,८१९ | ४३,८३,३८१ |
| २. | पुनर्बीमा कमिशन आय | | ८०,६८,५३५ | ५९,३४,२२६ |
| ३. | लगानी, कर्जा तथा अन्यबाट आय | २ | ५,४४,६४० | ४,६४,७८४ |
| ४. | अन्य प्रत्यक्ष आय | | - | - |
| ५. | आर्थिक वर्षको शुरुको भुक्तानी हुन बाँकी दावी वापत व्यवस्था | | १२,५८,६२० | ५,५२,३५८ |
| ६. | आर्थिक वर्षको शुरुको असमाप्त जोखिम वापत व्यवस्था | | ४७,७९,०१५ | २५,८७,३२४ |
| | जम्मा आय (क) | | १,८१,८०,६२९ | १,३९,२२,०७३ |
| | व्यय | | | |
| ७. | दावी भुक्तानी (खुद) | ३ | ८,३६,४३४ | १६,०६,२१५ |
| ८. | अभिकर्ता कमिशन | | १८,८०,३४२ | २७,१७,६६३ |
| ९. | पुनर्बीमा कमिशन खर्च | | ३५,२७३ | - |
| १०. | सेवा शुल्क (खुद) | ४ | ३५,२९८ | ४३,८३४ |
| ११. | अन्य प्रत्यक्ष खर्च | | - | - |
| १२. | व्यवस्थापन खर्च | ५ | २३,५९,९८५ | २०,६७,५६९ |
| १३. | आर्थिक वर्षको अन्त्यमा भुक्तानी हुन बाँकी दावी वापत व्यवस्था | ६ | १७,११,९२७ | १२,५८,६२० |
| १४. | आर्थिक वर्षको अन्त्यमा असमाप्त जोखिम वापत व्यवस्था | | ६१,८१,४५९ | ४७,७९,०१५ |
| | जम्मा व्यय (ख) | | १,३०,४०,७१८ | १,२४,७२,९१६ |
| १५. | नाफा-नोक्सान हिसाबमा सारेको वचत/(नोक्सान) = (क)-(ख) | | ५१,३९,९११ | १४,४९,१५७ |

अनुसूची १ देखि ६ सम्म यसका अभिन्न अंग हुन् ।

दिप प्रकाश पाण्डे
प्रमुख कार्यकारी अधिकृत

आँ छिरी शेर्पा
संचालक

बीरेन्द्र बहादुर बस्नेत
संचालक

गौरव अग्रवाल
संचालक

प्रदीप जंग पाण्डे
संचालक

संलग्न प्रतिवेदन अनुसार

काठमाडौं
२०६६/१२/३१

सेवा पाठक बोहरा
लेखा प्रमुख

राजेन्द्र प्रसाद श्रेष्ठ
संचालक

किरण शेखर अमात्य
संचालक

आई.पि. कर्मचार्य
संचालक

बिकास जंगबहादुर राणा
अध्यक्ष

बि.के. अग्रवाल, एफ.सि.ए.
वरिष्ठ साझेदार
नि. वि.के. अग्रवाल एण्ड कं.
चार्टर्ड एकाउण्टेण्ट्स

शिखर इन्स्योरेन्स कम्पनी लिमिटेड
२०६५ श्रावण १ गतेदेखि २०६६ आषाढ ३१ गतेसम्मको
मोटर बीमाको आय-व्यय हिसाब

| क्र.सं. | विवरण | अनुसूची | यस वर्ष | गत वर्ष |
|---------|--|---------|---------------------|--------------------|
| | आय | | | |
| १. | बीमाशुल्क (खुद) | १ | ७,४७,३४,५९१ | ५,४२,९१,४१३ |
| २. | पुनर्बीमा कमिशन आय | | ४०,९४,१६० | २३,५९,२७२ |
| ३. | लगानी, कर्जा तथा अन्यबाट आय | २ | २७,५५,१७६ | २२,८४,३०२ |
| ४. | अन्य प्रत्यक्ष आय | | - | - |
| ५. | आर्थिक वर्षको शुरुको भुक्तानी हुन बाँकी दावी वापत व्यवस्था | | ७२,८२,६७१ | ७६,०६,०८६ |
| ६. | आर्थिक वर्षको शुरुको असमाप्त जोखिम वापत व्यवस्था | | २,७१,४५,७०७ | २,२३,४९,३७१ |
| | जम्मा आय (क) | | ११,६०,१२,३०५ | ८,८८,९०,४४४ |
| | व्यय | | | |
| ७. | दावी भुक्तानी (खुद) | ३ | २,५१,९१,०४२ | ३,३४,६४,६२३ |
| ८. | अभिकर्ता कमिशन | | १,२७,४९,४०४ | ८२,४३,५७९ |
| ९. | पुनर्बीमा कमिशन खर्च | | २३,१२० | ९,४४९ |
| १०. | सेवा शुल्क (खुद) | ४ | ७,४७,३४६ | ५,४२,९१५ |
| ११. | अन्य प्रत्यक्ष खर्च | | - | - |
| १२. | व्यवस्थापन खर्च | ५ | १,०९,५६,७२० | ९२,२५,२३७ |
| १३. | आर्थिक वर्षको अन्त्यमा भुक्तानी हुन बाँकी दावी वापत व्यवस्था | ६ | २,२२,७०,०६९ | ७२,८२,६७१ |
| १४. | आर्थिक वर्षको अन्त्यमा असमाप्त जोखिम वापत व्यवस्था | | ३,७३,६७,२९६ | २,७१,४५,७०७ |
| | जम्मा व्यय (ख) | | १०,९३,०४,९९७ | ८,५९,१४,१८१ |
| १५. | नाफा-नोक्सान हिसाबमा सारेको वचत/(नोक्सान) = (क)-(ख) | | ६७,०७,३०८ | २९,७६,२६३ |

अनुसूची १ देखि ६ सम्म यसका अभिन्न अंग हुन् ।

दिप प्रकाश पाण्डे
प्रमुख कार्यकारी अधिकृत

आँ छिरी शोपा
संचालक

बीरेन्द्र बहादुर बस्नेत
संचालक

गौरव अग्रवाल
संचालक

प्रदीप जंग पाण्डे
संचालक

संलग्न प्रतिवेदन अनुसार

काठमाडौं
२०६६/१२/३१

सेवा पाठक बोहरा
लेखा प्रमुख

राजेन्द्र प्रसाद श्रेष्ठ
संचालक

किरण शेखर अमात्य
संचालक

आई.पि. कर्मचार्य
संचालक

बिकास जंगबहादुर राणा
अध्यक्ष

बि.के. अग्रवाल, एफ.सि.ए.
वरिष्ठ साम्भेदार
नि. वि.के. अग्रवाल एण्ड कं.
चार्टर्ड एकाउण्टेण्ट्स

शिखर इन्स्योरेन्स कम्पनी लिमिटेड
२०६५ श्रावण १ गतेदेखि २०६६ आषाढ ३१ गतेसम्मको
इन्जिनियरिङ्ग बीमाको आय-व्यय हिसाब

| क्र.सं. | विवरण | अनुसूची | यस वर्ष | गत वर्ष |
|---------|--|---------|------------------|------------------|
| | आय | | | |
| १. | बीमाशुल्क (खुद) | १ | १४,९०,८४३ | ५,१२,९२८ |
| २. | पुनर्बीमा कमिशन आय | | ३३,३३,६८२ | २०,९२,४०७ |
| ३. | लगानी, कर्जा तथा अन्यबाट आय | २ | १,६०,०४० | १,१६,५८७ |
| ४. | अन्य प्रत्यक्ष आय | | - | - |
| ५. | आर्थिक वर्षको शुरुको भुक्तानी हुन बाँकी दावी वापत व्यवस्था | | २,३३,८६८ | २,१४,७४० |
| ६. | आर्थिक वर्षको शुरुको असमाप्त जोखिम वापत व्यवस्था | | २,५६,४६४ | ३,४६,२०७ |
| | जम्मा आय (क) | | ५४,७४,८९७ | ३२,८२,८६९ |
| | व्यय | | | |
| ७. | दावी भुक्तानी (खुद) | ३ | १,२२,८९८ | ३,६५,९४२ |
| ८. | अभिकर्ता कमिशन | | ६,९८,३१४ | ५,०३,८७३ |
| ९. | पुनर्बीमा कमिशन खर्च | | १,२०,०७५ | ५,४३८ |
| १०. | सेवा शुल्क (खुद) | ४ | १४,९०८ | १८,११५ |
| ११. | अन्य प्रत्यक्ष खर्च | | - | - |
| १२. | व्यवस्थापन खर्च | ५ | १३,००,१२५ | ९,२४,७११ |
| १३. | आर्थिक वर्षको अन्त्यमा भुक्तानी हुन बाँकी दावी वापत व्यवस्था | ६ | ४,६४,५३१ | २,३३,८६८ |
| १४. | आर्थिक वर्षको अन्त्यमा असमाप्त जोखिम वापत व्यवस्था | | ७,४५,४२२ | २,५६,४६४ |
| | जम्मा व्यय (ख) | | ३४,६६,२७३ | २३,०८,४११ |
| १५. | नाफा-नोक्सान हिसाबमा सारेको वचत/(नोक्सान) = (क)-(ख) | | २०,०८,६२४ | ९,७४,४५८ |

अनुसूची १ देखि ६ सम्म यसका अभिन्न अंग हुन् ।

दिप प्रकाश पाण्डे
प्रमुख कार्यकारी अधिकृत

आँ छिरी शोर्पा
संचालक

बीरेन्द्र बहादुर बस्नेत
संचालक

गौरव अग्रवाल
संचालक

प्रदीप जंग पाण्डे
संचालक

संलग्न प्रतिवेदन अनुसार

काठमाडौं
२०६६/१२/३१

सेवा पाठक बोहरा
लेखा प्रमुख

राजेन्द्र प्रसाद श्रेष्ठ
संचालक

किरण शेखर अमात्य
संचालक

आई.पि. कर्मचार्य
संचालक

बिकास जंगबहादुर राणा
अध्यक्ष

बि.के. अग्रवाल, एफ.सि.ए.
वरिष्ठ साभेदार
नि. बि.के. अग्रवाल एण्ड कं.
चार्टर्ड एकाउण्टेण्ट्स

शिखर इन्स्योरेन्स कम्पनी लिमिटेड
२०६५ श्रावण १ गतेदेखि २०६६ आषाढ ३१ गतेसम्मको
हवाई बीमाको आय-व्यय हिसाब

| क्र.सं. | विवरण | अनुसूची | यस वर्ष | गत वर्ष |
|---------|--|---------|--------------------|--------------------|
| | आय | | | |
| १. | बीमाशुल्क (खुद) | १ | ६,४५,६६९ | २,८०,८३५ |
| २. | पुनर्बीमा कमिशन आय | | १,२२,७५,९२५ | १,१२,७३,५७७ |
| ३. | लगानी, कर्जा तथा अन्यबाट आय | २ | ४,५८,७७७ | ५,७०,९०३ |
| ४. | अन्य प्रत्यक्ष आय | | - | - |
| ५. | आर्थिक वर्षको शुरुको भुक्तानी हुन बाँकी दावी वापत व्यवस्था | | १९,३६३ | ७४,१२३ |
| ६. | आर्थिक वर्षको शुरुको असमाप्त जोखिम वापत व्यवस्था | | १,४०,४१८ | ३,०५,४६७ |
| | जम्मा आय (क) | | १,३५,४०,१५२ | १,२५,०४,९०५ |
| | व्यय | | | |
| ७. | दावी भुक्तानी (खुद) | ३ | ५,४३,९०३ | ७,१५,२७१ |
| ८. | अभिकर्ता कमिशन | | - | - |
| ९. | पुनर्बीमा कमिशन खर्च | | - | - |
| १०. | सेवा शुल्क (खुद) | ४ | ६,४५७ | ९४,३९८ |
| ११. | अन्य प्रत्यक्ष खर्च | | - | - |
| १२. | व्यवस्थापन खर्च | ५ | १,५२,३७,६९८ | १,३८,०१,३३० |
| १३. | आर्थिक वर्षको अन्त्यमा भुक्तानी हुन बाँकी दावी वापत व्यवस्था | ६ | १०,६९३ | १९,३६३ |
| १४. | आर्थिक वर्षको अन्त्यमा असमाप्त जोखिम वापत व्यवस्था | | ३,२२,८३५ | १,४०,४१८ |
| | जम्मा व्यय (ख) | | १,६१,२१,५८६ | १,४७,७०,७८० |
| १५. | नाफा-नोक्सान हिसाबमा सारेको वचत/(नोक्सान) = (क)-(ख) | | (२५,८१,४३४) | (२२,६५,८७५) |

अनुसूची १ देखि ६ सम्म यसका अभिन्न अंग हुन् ।

दिप प्रकाश पाण्डे
प्रमुख कार्यकारी अधिकृत

आँ छिरी शोपा
संचालक

बीरेन्द्र बहादुर बस्नेत
संचालक

गौरव अग्रवाल
संचालक

प्रदीप जंग पाण्डे
संचालक

संलग्न प्रतिवेदन अनुसार

काठमाडौं
२०६६/१२/३१

सेवा पाठक बोहरा
लेखा प्रमुख

राजेन्द्र प्रसाद श्रेष्ठ
संचालक

किरण शेखर अमात्य
संचालक

आई.पि. कर्मचार्य
संचालक

बिकास जंगबहादुर राणा
अध्यक्ष

बि.के. अग्रवाल, एफ.सि.ए.
वरिष्ठ साम्भेदार
नि. वि.के. अग्रवाल एण्ड कं.
चार्टर्ड एकाउण्टेण्ट्स

शिखर इन्स्योरेन्स कम्पनी लिमिटेड
२०६५ श्रावण १ गतेदेखि २०६६ आषाढ ३१ गतेसम्मको
विविध बीमाको आय-व्यय हिसाब

| क्र.सं. | विवरण | अनुसूची | यस वर्ष | गत वर्ष |
|---------|--|---------|--------------------|--------------------|
| | आय | | | |
| १. | बीमाशुल्क (खुद) | १ | १,२५,७६,३७५ | १,५२,१३,९११ |
| २. | पुनर्बीमा कमिशन आय | | १,५०,६७,१०९ | १,१८,९९,३७५ |
| ३. | लगानी, कर्जा तथा अन्यबाट आय | २ | १०,०५,८०६ | १३,३१,९०५ |
| ४. | अन्य प्रत्यक्ष आय | | - | - |
| ५. | आर्थिक वर्षको शुरुको भुक्तानी हुन बाँकी दावी वापत व्यवस्था | | ५,६२,२५४ | १३,७८,६५२ |
| ६. | आर्थिक वर्षको शुरुको असमाप्त जोखिम वापत व्यवस्था | | ७६,०६,९५५ | ६३,५२,६३८ |
| | जम्मा आय (क) | | ३,६८,१८,४९९ | ३,६१,७६,४८१ |
| | व्यय | | | |
| ७. | दावी भुक्तानी (खुद) | ३ | ५३,१२,९६४ | ५५,२९,९७९ |
| ८. | अभिकर्ता कमिशन | | २९,८२,८९१ | ३१,२५,४१८ |
| ९. | पुनर्बीमा कमिशन खर्च | | ३०,१३२ | १६,१११ |
| १०. | सेवा शुल्क (खुद) | ४ | १,२५,७६४ | १,७०,३३८ |
| ११. | अन्य प्रत्यक्ष खर्च | | - | - |
| १२. | व्यवस्थापन खर्च | ५ | ५८,००,५४४ | ६१,८७,८५४ |
| १३. | आर्थिक वर्षको अन्त्यमा भुक्तानी हुन बाँकी दावी वापत व्यवस्था | ६ | १९,१७,७४८ | ५,६२,२५४ |
| १४. | आर्थिक वर्षको अन्त्यमा असमाप्त जोखिम वापत व्यवस्था | | ६२,८८,१८८ | ७६,०६,९५५ |
| | जम्मा व्यय (ख) | | २,२४,५८,२३१ | २,३१,९८,९०९ |
| १५. | नाफा-नोक्सान हिसाबमा सारेको वचत/(नोक्सान) = (क)-(ख) | | १,४३,६०,२६८ | १,२९,७७,५७२ |

अनुसूची १ देखि ६ सम्म यसका अभिन्न अंग हुन् ।

दिप प्रकाश पाण्डे
प्रमुख कार्यकारी अधिकृत

आँ छिरी शोर्पा
संचालक

बीरेन्द्र बहादुर बस्नेत
संचालक

गौरव अग्रवाल
संचालक

प्रदीप जंग पाण्डे
संचालक

संलग्न प्रतिवेदन अनुसार

काठमाडौं
२०६६/१२/३१

सेवा पाठक बोहरा
लेखा प्रमुख

राजेन्द्र प्रसाद श्रेष्ठ
संचालक

किरण शेखर अमात्य
संचालक

आई.पि. कर्मचार्य
संचालक

बिकास जंगबहादुर राणा
अध्यक्ष

बि.के. अग्रवाल, एफ.सि.ए.
वरिष्ठ साभेदार
नि. वि.के. अग्रवाल एण्ड कं.
चार्टर्ड एकाउण्टेण्ट्स

(क) बीमाशुल्क (खुद)

अनुसूची- १

| क्र.सं. | बीमाको किसिम | कुल बीमाशुल्क | | पुनर्बीमा शुल्क भुक्तानी (Ceded) | | बीमाशुल्क (खुद) | |
|---------|--------------------|---------------|--------------|----------------------------------|--------------|-----------------|-------------|
| | | यस वर्ष | गत वर्ष | यस वर्ष | गत वर्ष | यस वर्ष | गत वर्ष |
| १. | अग्नि बीमा | ६,५२,८५,९०६ | ५,५९,१२,८१८ | ५,७७,६८,६१२ | ५,१०,१५,२४० | ७५,१७,२९४ | ४८,९७,५७८ |
| २. | सामुद्रिक बीमा | २,४४,६३,३८६ | २,०२,८८,८१४ | २,०९,३३,५६७ | १,५९,०५,४३३ | ३५,२९,८१९ | ४३,८३,३८१ |
| ३. | मोटर बीमा | ११,७१,५४,१०३ | ८,६७,३८,३६१ | ४,२४,१९,५१२ | ३,२४,४६,९४८ | ७,४७,३८,५९१ | ५,४२,९१,४१३ |
| ४. | इन्जिनियरिङ्ग बीमा | १,३५,८४,११५ | ८३,६२,४८८ | १,२०,९३,२७२ | ७८,४९,५६० | १४,९०,८४३ | ५,१२,९२८ |
| ५. | हवाई बीमा | १४,४९,००,८०६ | ११,७२,९०,०२९ | १४,४२,५५,१३७ | ११,७०,०९,१९४ | ६,४५,६६९ | २,८०,८३५ |
| ६. | विविध बीमा | ५,८२,६८,१०९ | ५,५७,९०,५३४ | ४,५६,९१,७३४ | ४,०५,७६,६२३ | १,२५,७६,३७५ | १,५२,१३,९११ |
| | जम्मा | ४२,३६,५६,४२५ | ३४,४३,८३,०४४ | ३२,३१,६१,८३४ | २६,४८,०२,९९८ | १०,०४,९४,५९१ | ७,९५,८०,०४६ |

(ख) कुल बीमाशुल्क

| क्र.सं. | बीमाको किसिम | प्रत्यक्ष बीमाशुल्क | | प्राप्त पुनर्बीमा शुल्क (Accepted) | | कुल बीमाशुल्क (खुद) | |
|---------|--------------------|---------------------|--------------|------------------------------------|----------|---------------------|--------------|
| | | यस वर्ष | गत वर्ष | यस वर्ष | गत वर्ष | यस वर्ष | गत वर्ष |
| १. | अग्नि बीमा | ६,५१,१३,४८१ | ५,५८,३५,१२४ | १,७२,४२५ | ७७,६९४ | ६,५२,८५,९०६ | ५,५९,१२,८१८ |
| २. | सामुद्रिक बीमा | २,४३,२२,२९६ | २,०२,८८,८१४ | १,४१,०९० | - | २,४४,६३,३८६ | २,०२,८८,८१४ |
| ३. | मोटर बीमा | ११,६९,४०,८२९ | ८,६६,४३,८७४ | २,१३,२७४ | ९४,४८७ | ११,७१,५४,१०३ | ८,६७,३८,३६१ |
| ४. | इन्जिनियरिङ्ग बीमा | १,३०,६१,६७६ | ८३,६२,४८८ | ५,२२,४३९ | - | १,३५,८४,११५ | ८३,६२,४८८ |
| ५. | हवाई बीमा | १४,४९,००,८०६ | ११,७२,९०,०२९ | - | - | १४,४९,००,८०६ | ११,७२,९०,०२९ |
| ६. | विविध बीमा | ५,८१,४२,३७१ | ५,५७,९१,६३४ | १,२५,७३८ | ७७,८९९ | ५,८२,६८,१०९ | ५,५७,९०,५३४ |
| | जम्मा | ४२,२४,८१,४५९ | ३४,४१,३२,९६४ | ११,७४,९६६ | २,५०,०८० | ४२,३६,५६,४२५ | ३४,४३,८३,०४४ |

लगानी, कर्जा तथा अन्यबाट आय

अनुसूची- २

| क्र.सं. | विवरण | यस वर्ष | गत वर्ष |
|---------|--|--------------------|--------------------|
| १. | सरकारी र सरकारको जमानत प्राप्त सेक्युरिटीबाट आय | १४,९५,००० | ९,८७,४९० |
| २. | वाणिज्य बैंकको मुद्दती निक्षेपबाट आय | ६०,५५,९६२ | ४२,८१,८०२ |
| ३. | विकास बैंकको मुद्दती निक्षेपबाट आय | ७,२९,६८६ | ११,४४,२४७ |
| ४. | नागरिक लगानी योजनाबाट आय | - | - |
| ५. | वित्तीय संस्थाको मुद्दती निक्षेपबाट आय | १०,३६,६०६ | ९,५६,२५७ |
| ६. | पब्लिक कम्पनीको साधारण शेयरबाट लाभांश | - | - |
| ७. | अग्राधिकार शेयरबाट लाभांश | - | - |
| ८. | बैंक तथा वित्तीय संस्थाको डिबेन्चरबाट आय | ६,७४,४०० | ३,४५,९६२ |
| ९. | अन्य (विवरण खुलाउने) बाट आय | - | - |
| १०. | कर्जाबाट आय | - | - |
| ११. | अन्य निक्षेपबाट (मुद्दती बाहेक) आय | ७,७०,५०३ | २,५७,२७५ |
| १२. | लगानी विक्रीमा नाफा न्यून: लगानी विक्रीमा नोक्सान | - | - |
| १३. | लगानी (खरिद) मा नाफा न्यून: स्थिर सम्पत्ति विक्रीबाट नोक्सान | - | - |
| १४. | स्थिर सम्पत्ति विक्रीबाट नाफा न्यून: स्थिर सम्पत्ति विक्रीबाट नोक्सान | - | - |
| १५. | खाता अपलेखन | - | - |
| १६. | अघिल्ला वर्षसंग सम्बन्धित आय | - | १७,४२,१४९ |
| १७. | अन्य आय | ३,२७,७१७ | २५,३६,३६० |
| | जम्मा | १,१०,८९,८७४ | १,२२,५१,५४२ |

लगानी, कर्जा तथा अन्यबाट आयको बाँडफाँड

| क्र.सं. | विवरण | यस वर्ष | गत वर्ष |
|---------|---|--------------------|--------------------|
| १. | नाफा-नोक्सान हिसाबमा सारेको | ५२,२७,६३४ | ६६,६२,५७२ |
| २. | अग्नि बीमाको आय-व्यय हिसाबमा सारेको | ९,३७,८०१ | ८,२०,४८९ |
| ३. | सामुद्रिक बीमाको आय-व्यय हिसाबमा सारेको | ५,४४,६४० | ४,६४,७८४ |
| ४. | मोटर बीमाको आय-व्यय हिसाबमा सारेको | २७,५५,१७६ | २२,८४,३०२ |
| ५. | इन्जिनियरिङ्ग बीमाको आय-व्यय हिसाबमा सारेको | १,६०,०४० | १,१६,५८७ |
| ६. | हवाई बीमाको आय-व्यय हिसाबमा सारेको | ४,५८,७७७ | ५,७०,९०३ |
| ७. | विविध बीमाको आय-व्यय हिसाबमा सारेको | १०,०५,८०६ | १३,३१,९०५ |
| | जम्मा | १,१०,८९,८७४ | १,२२,५१,५४२ |

दावी भुक्तानी

अनुसूची- ३

| क्र.सं. | बीमाको किसिम | चालु आ.व.मा परेको दावी भुक्तानी | | एक आ.व. अघि परेको दावी भुक्तानी | | ढुई आ.व. अघि परेको दावी भुक्तानी | | तीन आ.व. अघि परेको दावी भुक्तानी | | चार आ.व. वा सो अघि परेको दावी भुक्तानी | | कुल दावी भुक्तानी पुनर्बीमकको हिस्सा | | कुल दावी भुक्तानीमा पुनर्बीमकको हिस्सा | | दावी (खुद) | | |
|---------|--------------|---------------------------------|--------------|---------------------------------|-------------|----------------------------------|------------|----------------------------------|---------|--|---------|--------------------------------------|-------------|--|--------------|-------------|-------------|---------|
| | | यस वर्ष | गत वर्ष | यस वर्ष | गत वर्ष | यस वर्ष | गत वर्ष | यस वर्ष | गत वर्ष | यस वर्ष | गत वर्ष | यस वर्ष | गत वर्ष | यस वर्ष | गत वर्ष | यस वर्ष | गत वर्ष | यस वर्ष |
| १ | अग्नि | ४७०८,१७१ | २४,३४,४३३ | ४,३६,९७४ | ३,६२,०९९ | - | ६,१३,२८१ | - | - | - | - | ४२,४४,१४४ | ३४,१०,७६३ | ४०,२१,२९३ | २७०८,४१६ | २,२३,८४२ | ७०२,३७७ | |
| २ | सामुद्रिक | २३,०६,७०६ | ४७,३४,०८६ | २४,०३,८२४ | ४,२,१३,८४७ | - | ४८,००० | - | - | - | - | ४७,१०,४३० | १,१०,२४,९४३ | ३८,७४,०९६ | ९,४१,९,७६८ | ८,३६,४३४ | १६,०६,२१५ | |
| ३ | मोटर | १,८२,७३,९२६ | ४,४६,३९,९२१ | २,४०,००,००० | - | - | - | - | - | - | - | ४,२२,७३,९२६ | ४,४६,३९,९२१ | १,७०,८२,८८४ | १,२१,७४,२९८ | २,४१,९१,०४२ | ३,३४,६४,६२३ | |
| ४ | इन्जनीयरिङ | ८,४६,२४१ | २,३४,४,७३३ | ८,९८,२२० | ४,३,०६,३७७ | - | १,५,७७,४२४ | - | - | - | - | १,७४,४,४७१ | ८,२,३८,४१६ | १,६,३१,४७३ | ७,८२,४७४ | १,२२,८६८ | ३,६४,९४२ | |
| ५ | हवाई | १९,४,३१९,८१७ | ९,२७,२९,६११ | ४,४२,४२,०२७ | - | - | - | - | - | - | - | २,४९,९१,८४४ | ९,२७,२९,६११ | २,४९,९१,८४४ | २,०,१,४,३४० | ४,४३,९०३ | ७,१५,२७१ | |
| ६ | विविध | २,६०,६०,६८२ | २,३४,१३,७४६ | ११,०५,९४८ | २,४,३६,०४५ | - | - | - | - | - | - | २,६०,६६,६३० | २,६०,४८,८११ | २,१८,४,३६६ | २,०५,१,८,८३२ | ४३,१२,९६४ | ४५,२९,९७९ | |
| | जम्मा | २४,७४,२४,४४३ | १७,२४,३७,४०० | ८,३१,८६,९६३ | १,२४,१७,३२० | - | २२,३८,७७५ | - | - | - | - | ३३,०७,१२,४६६ | १,८६,९३,४६५ | २९,८४,८१,७४३ | १४,४७,०९,१८८ | ३,२२,३१,०९३ | ४,२३,८४,३७७ | |

सेवा शुल्क (खुद)

अनुसूची- ४

| क्र.सं. | बीमाको किसिम | कुल सेवा शुल्क | | कुल सेवा शुल्कमा पुनर्बीमकको हिस्सा | | सेवा शुल्क (खुद) | |
|---------|-----------------|----------------|-----------|-------------------------------------|-----------|------------------|----------|
| | | यस वर्ष | गत वर्ष | यस वर्ष | गत वर्ष | यस वर्ष | गत वर्ष |
| १ | अग्नि बीमा | ६,४२,८४९ | ४,४९,१२८ | ४,७३,६८६ | ४,८३,१९६ | ७४,१७३ | ७४,९३२ |
| २ | सामुद्रिक बीमा | २,४४,६३४ | २,०२,८८८ | २,०९,३३६ | १,४९,०४४ | ३४,२९८ | ४३,८३४ |
| ३ | मोटर बीमा | ११,७१,४४१ | ८,६७,३८४ | ४,२४,१९५ | ३,२४,४६९ | ७,४७,३४६ | ४,४२,९१५ |
| ४ | इन्जनीयरिङ बीमा | १,३४,८४१ | ८,३,६२४ | १,२०,९३३ | ६४,४१० | १४,९०८ | १८,११५ |
| ५ | हवाई बीमा | १४,४९,००८ | ११,७२,९०० | १४,४२,४५१ | १०,७८,४०२ | ६,४४७ | ९,४,३९८ |
| ६ | विविध बीमा | ४,८२,६८१ | ४,४,७,९०५ | ४,४,६,९१७ | ३,८७,४६७ | १,२४,७६४ | १,७०,३३८ |
| | जम्मा | ४२,३६,४६४ | ३४,४३,८३० | ३२,३१,६१८ | २४,९८,२९८ | १०,०४,९४६ | ९,४५,४३२ |

| क्र.सं. | विवरण | यस वर्ष | गत वर्ष |
|---------|---|-------------|-------------|
| १. | कर्मचारी खर्च (अनुसूची ५.१ बमोजिम) | २,१९,०४,७९० | २,१२,५०,२७३ |
| २. | घर भाडा | ४१,४७,८८८ | ३६,६८,६१७ |
| ३. | विजली तथा पानी | ७,९३,३१४ | ७,६७,४३४ |
| ४. | मर्मत तथा सम्भार | | |
| | (क) भवन | १३,०८७ | ५,८६१ |
| | (ख) सवारी साधन | ४,७१,९३९ | ४,५९,२२८ |
| | (ग) कार्यालय उपकरण | २,८४,२६८ | १,८७,५७५ |
| | (घ) फर्निचर | १४,१२६ | २९,१३५ |
| | (ङ) विद्युतिय जडान | १,०८,३५३ | ९३,१७६ |
| | (च) कम्प्यूटर | २,६६,२७० | २,४२,८८८ |
| ५. | संचार | १४,६१,८१७ | ८,७६,७३६ |
| ६. | छपाई तथा मसलन्द | १०,९७,३१७ | १०,७१,१६२ |
| ७. | खर्च हने कार्यालय सामान | १,९२,०५४ | १,१९,५१८ |
| ८. | परिवहन | २१,८१,४५२ | १७,०३,१३४ |
| ९. | भ्रमण खर्च (भत्ता समेत) | | |
| | (क) आन्तरिक | १,५३,९१४ | ७५,६३१ |
| | (ख) वैदेशिक | ३,९४,४५३ | २,५५,५६४ |
| १०. | अभिकर्ता तालिम | - | - |
| ११. | अभिकर्ता अन्य | - | - |
| १२. | बीमाशुल्क | ५,७३,१५३ | ६,०६,५५५ |
| १३. | सुरक्षा खर्च | २,२०,००० | १,९३,५०० |
| १४. | कानूनी तथा परामर्श शुल्क | ५,४०,००० | १,९७,२९५ |
| १५. | पत्र-पत्रिका तथा पुस्तक | ५०,९६४ | ३४,४२२ |
| १६. | विज्ञापन तथा प्रचार-प्रसार | ७,३०,५८७ | १४,८४,७५४ |
| १७. | व्यापार प्रवर्द्धन | १६,१६,९५९ | २०,५९,३३७ |
| १८. | अतिथि सत्कार | ६,८२,५४५ | ५,११,६७७ |
| १९. | चन्दा तथा उपहार | १,३३,१११ | १,५९,५५० |
| २०. | संचालक समिति सम्बन्धी खर्च | | |
| | (क) बैठक भत्ता | २,९९,००० | २,४६,००० |
| | (ख) अन्य | २२,२६४ | ४५,३६१ |
| २१. | अन्य समिति/उप-समिति सम्बन्धी खर्च | | |
| | (क) बैठक भत्ता | ४२,५०० | - |
| | (ख) अन्य | - | - |
| २२. | साधारण सभा सम्बन्धी खर्च | ३८,३५५ | २,८९,६२४ |
| २३. | लेखापरीक्षण सम्बन्धी खर्च | | |
| | (क) लेखापरीक्षण शुल्क | ६०,००० | ५०,००० |
| | (ख) कर लेखापरीक्षण शुल्क | ५०,००० | ५०,००० |
| | (ग) विस्तृत लेखापरीक्षण प्रतिवेदन शुल्क | ३०,००० | ३०,००० |
| | (घ) अन्य शुल्क | - | - |
| | (ङ) आन्तरिक लेखापरीक्षण खर्च | २,१५,००० | १,७५,००० |
| | (च) अन्य खर्च | ४७,६०५ | ५२,००८ |
| २४. | ब्याज | ९२,६९५ | ६,८९,५२० |
| २५. | बैंक चार्ज | १,०४,२५८ | ६२,०८८ |
| २६. | शुल्क तथा दस्तुर | २,७६,४०७ | ३,१८,६६९ |
| २७. | न्हास कट्टी | ३४,०८,९८४ | ४१,४३,३८६ |
| २८. | हलाक टिकट | १,१७,४०७ | १,२०,९८१ |
| २९. | अन्य | | |
| | (क) सदस्यता शुल्क | ७८,५०१ | २,७७,७५० |
| | (ख) यातायात खर्च | ४७,६४८ | ४१,२५७ |
| | (ग) पूजा खर्च | १,४०,१०४ | ७७,६०० |
| | (घ) व्यवस्थापन सेवा शुल्क | ३५,७२,१८१ | - |
| | (ङ) विविध | १,४०,८९७ | ३९,५४३ |
| | (च) शाखा खर्च | - | - |
| | बाँडफाँडका लागि जम्मा | ४,६८,१६७ | ४,२७,६१,८०९ |

बाँडफाँडको लागि जम्मा

| क्र.सं. | विवरण | यस वर्ष | गत वर्ष |
|---------|---|--------------------|--------------------|
| १. | नाफा-नोक्सान हिसाबमा सारेको | ४६,८१,६१७ | ४२,७६,१८० |
| २. | अग्नि बीमाको आय-व्यय हिसाबमा सारेको | ६४,७९,४७८ | ६२,७८,९२८ |
| ३. | सामुद्रिक बीमाको आय-व्यय हिसाबमा सारेको | २३,५९,९८५ | २०,६७,५६९ |
| ४. | मोटर बीमाको आय-व्यय हिसाबमा सारेको | १,०९,५६,७२० | ९२,२५,२३७ |
| ५. | इन्जिनियरिङ्ग बीमाको आय-व्यय हिसाबमा सारेको | १३,००,१२५ | ९,२४,७११ |
| ६. | हवाई बीमाको आय-व्यय हिसाबमा सारेको | १,५२,३७,६९८ | १,३८,०१,३३० |
| ७. | विविध बीमाको आय-व्यय हिसाबमा सारेको | ५८,००,५४४ | ६१,८७,८५४ |
| | जम्मा | ४,६८,१६,१६७ | ४,२७,६१,८०९ |

कर्मचारी खर्च

अनुसूची- ५.१

| क्र.सं. | विवरण | यस वर्ष | गत वर्ष |
|---------|--|--------------------|--------------------|
| १. | तलब तथा ज्याला | १,१४,१९,२५७ | १,१८,६४,७१३ |
| २. | भत्ता | ३९,४१,३०६ | ४२,३८,२६३ |
| ३. | दर्शन खर्च | १०,८२,३९१ | १०,५९,९०० |
| ४. | सञ्चयकोषमा थप | ११,३२,३३१ | १३,९१,२६८ |
| ५. | तालिम खर्च | १०,९८,२२८ | १२,९१,६५७ |
| ६. | पोशाक | २,७४,२६८ | २,८१,१४२ |
| ७. | औषधोपचार | - | - |
| ८. | बीमा | - | - |
| ९. | पेन्सन तथा उपदान खर्च तथा व्यवस्था | १२,०९,२०७ | ३,९३,५७२ |
| १०. | विदा बापतको खर्च तथा व्यवस्था | १३,४३,२२१ | ४,४६,७३५ |
| ११. | अन्य सुविधा बापत खर्च तथा व्यवस्था (विवरण खुलाउने) | - | - |
| १२. | अन्य (विवरण खुलाउने) | - | - |
| | कर्मचारी कल्याणकारी खर्च | ४,०४,५८१ | २,८३,०२३ |
| | जम्मा | २,१९,०४,७९० | २,१२,५०,२७३ |

आर्थिक वर्षको अन्त्यमा भुक्तानी हुन बाँकी दावी बापत व्यवस्था

अनुसूची- ६

| क्र.सं. | बीमाको किसिम | चालु आ.व.मा परेको भुक्तानी हुन बाँकी दावी | एक आ.व. अघि परेको भुक्तानी हुन बाँकी दावी | दुई आ.व. अघि परेको भुक्तानी हुन बाँकी दावी | तीन आ.व. वा सो भन्दा अघि परेको भुक्तानी हुन बाँकी दावी | सृजना भएको तर जातकारीमा नआएको दावी (अनुमानित) | भुक्तानी हुन बाँकी जम्मा दावी | भुक्तानी हुन बाँकी जम्मा दावीमा पुनर्बीमाको हिस्सा | भुक्तानी हुन बाँकी दावी बापत व्यवस्था |
|---------|--------------------|---|---|--|--|---|-------------------------------|--|---------------------------------------|
| १ | अग्नि बीमा | १९,४०,००० | ३,७५,००० | - | - | - | २३,१५,००० | १८,३३,२५० | ५,५४,०१३ |
| २ | सामुद्रिक बीमा | ६४,४३,१६३ | १०,००,००० | - | - | - | ७४,४३,१६३ | ५९,५४,५३० | १७,११,९२७ |
| ३ | मोटर बीमा | २,५५,६८,५४७ | ३५,१६,७५७ | - | - | - | २,९०,८५,३०४ | ९७,२०,०२७ | २,२२,७०,०६९ |
| ४ | इन्जिनियरिङ्ग बीमा | १८,२५,००० | ४,७०० | - | - | - | १८,२९,७०० | १४,२५,७६० | ४,६४,५३१ |
| ५ | हवाई बीमा | १,३२,८८,३९९ | - | - | - | - | १,३२,८८,३९९ | १,३२,७९,१०१ | १०,६९३ |
| ६ | विविध बीमा | ७१,०९,९६६ | ३,३०,००० | - | - | - | ७४,३९,९६६ | ५७,७२,३५९ | १९,१७,७४८ |
| | जम्मा | ५,६१,७५,०७५ | ५२,२६,४५७ | - | - | - | ६,१४,०१,५३२ | ३,७९,८५,०२७ | २,६९,२८,९८१ |



आय-व्यय हिसाबहरूबाट नाफा-नोक्सान हिसाबमा सारेको रकम

अनुसूची- ७

| क्र.सं. | विवरण | यस वर्ष | गत वर्ष |
|---------|--|--------------------|--------------------|
| १. | अग्नि बीमाको आय-व्यय हिसाबबाट सारेको | १,५६,९८,७५५ | ७९,४२,११३ |
| २. | सामुद्रिक बीमाको आय-व्यय हिसाबबाट सारेको | ५१,३९,९११ | १४,४९,१५७ |
| ३. | मोटर बीमाको आय-व्यय हिसाबबाट सारेको | ६७,०७,३०८ | २९,७६,२६३ |
| ४. | इन्जिनियरिङ्ग बीमाको आय-व्यय हिसाबबाट सारेको | २०,०८,६२४ | ९,७४,४५८ |
| ५. | हवाई बीमाको आय-व्यय हिसाबबाट सारेको | (२५,८१,४३४) | (२२,६५,८७५) |
| ६. | विविध बीमाको आय-व्यय हिसाबबाट सारेको | १,४३,६०,२६८ | १,२९,७७,५७२ |
| | जम्मा | ४,१३,३३,४३२ | २,४०,५३,६८८ |

व्यवस्था फिर्ता

अनुसूची- ८

| क्र.सं. | विवरण | यस वर्ष | गत वर्ष |
|---------|---|----------|----------|
| १. | लगानीमा नोक्सानीको लागि व्यवस्था फिर्ता | - | - |
| २. | कर्जामा नोक्सानीको लागि व्यवस्था फिर्ता | - | - |
| ३. | शंकास्पद आसामी व्यवस्था फिर्ता | - | - |
| ४. | अन्य व्यवस्था फिर्ता | - | - |
| | जम्मा | - | - |

अपलेखन खर्चहरू

अनुसूची- ९

| क्र.सं. | विवरण | यस वर्ष | गत वर्ष |
|---------|---|------------------|------------------|
| १. | प्रारम्भिक खर्चहरू | - | - |
| २. | पूर्व संचालन खर्चहरू | - | - |
| ३. | पर सारिएका खर्चहरू | ९,४५,०८५ | ९,४५,०८५ |
| ४. | अपलेखन गरिएको लगानी | - | - |
| ५. | अपलेखन गरिएको कर्जा | - | - |
| ६. | अपलेखन गरिएको आसामी | २,०३,२०८ | - |
| ७. | अन्य अपलेखन: बचत ऋणपत्रको लगानीको प्रिमियममा गरिएको भुक्तानी | १,५९,१८० | २,०९,३०३ |
| | जम्मा | १३,०७,४७३ | ११,५४,३८८ |

अन्य खर्चहरू

अनुसूची- १०

| क्र.सं. | विवरण | यस वर्ष | गत वर्ष |
|---------|----------------------|-----------------|-----------------|
| १. | दण्ड जरिवाना | ३,१४,६२० | ३,४०,२१३ |
| २. | विलम्ब शुल्क जरिवाना | - | - |
| ३. | अन्य (विवरण खुलाउने) | - | - |
| | जम्मा | ३,१४,६२० | ३,४०,२१३ |

नोक्सानीको लागि व्यवस्था

अनुसूची- ११

| क्र.सं. | विवरण | यस वर्ष | गत वर्ष |
|---------|----------------------------------|----------|------------------|
| १. | लगानीमा नोक्सानीको लागि व्यवस्था | - | - |
| २. | कर्जामा नोक्सानीको लागि व्यवस्था | - | - |
| ३. | शंकास्पद आसामी व्यवस्था | - | ३८,३४,०१६ |
| ४. | अन्य व्यवस्था | - | - |
| | जम्मा | - | ३८,३४,०१६ |

बीमाकोष

अनुसूची- १२

| क्र.सं. | बीमाको किसिम | वर्षको शुरूमा बीमाकोष | | नाफा-नोक्सान हिसाबबाट सारेको | | वर्षको अन्त्यमा बीमाकोष | |
|---------|--------------------|-----------------------|----------|------------------------------|------------------|-------------------------|------------------|
| | | यस वर्ष | गत वर्ष | यस वर्ष | गत वर्ष | यस वर्ष | गत वर्ष |
| १. | अग्नि बीमा | १९,१४,८८३ | - | ४२,४४,४२७ | १९,१४,८८३ | ६१,५९,३१० | १९,१४,८८३ |
| २. | सामुद्रिक बीमा | ३,४९,३९९ | - | १३,८९,६६३ | ३,४९,३९९ | १७,३९,०६२ | ३,४९,३९९ |
| ३. | मोटर बीमा | ७,१७,५९३ | - | १८,१३,४३५ | ७,१७,५९३ | २५,३१,०२८ | ७,१७,५९३ |
| ४. | इन्जिनियरिङ्ग बीमा | २,३४,९४७ | - | ५,४३,०६५ | २,३४,९४७ | ७,७८,०१२ | २,३४,९४७ |
| ५. | हवाई बीमा | - | - | - | - | - | - |
| ६. | विविध बीमा | ३१,२८,९५६ | - | ३८,८२,५४४ | ३१,२८,९५६ | ७०,११,५०० | ३१,२८,९५६ |
| | जम्मा | ६३,४५,७७८ | - | १,१८,७३,१३४ | ६३,४५,७७८ | १,८२,१८,९१२ | ६३,४५,७७८ |

(क) शेयरको पूँजी

अनुसूची- १३

| क्र.सं. | विवरण | यस वर्ष | गत वर्ष |
|---------|--|---------------------|---------------------|
| १. | अधिकृत पूँजी (क) रू. १०० दरको २०,००,००० थान साधारण शेयर | २०,००,००,००० | २०,००,००,००० |
| २. | जारी पूँजी (क) रू. १०० दरको १२,५०,००० थान साधारण शेयर | १२,५०,००,००० | १२,५०,००,००० |
| ३. | चुक्ता पूँजी (क) रू. १०० दरको १२,५०,००० थान साधारण शेयर | १२,५०,००,००० | १२,५०,००,००० |
| | जम्मा | १२,५०,००,००० | १२,५०,००,००० |

(ख) शेयरको स्वामित्वको संरचना

| शेयरधनी | | यस वर्ष | | गत वर्ष | |
|----------|------------------------------------|--------------------|---------------|--------------------|---------------|
| | | साधारण शेयर संख्या | स्वामित्वको % | साधारण शेयर संख्या | स्वामित्वको % |
| संस्थापक | नेपाली संगठित संस्थाहरू | १,६५,००० | १३.२० | १,६५,००० | १३.२० |
| | नेपाली नागरिक | ८,३५,००० | ६६.८० | ८,३५,००० | ६६.८० |
| | विदेशी | | | | |
| | जम्मा | १०,००,००० | ८०.०० | १०,००,००० | ८०.०० |
| | सर्वसाधारण अन्य (विवरण खुलाउने) | २,५०,००० | २०.०० | २,५०,००० | २०.०० |
| | कुल | १२,५०,००० | १००.०० | १२,५०,००० | १००.०० |

(ग) एक प्रतिशत वा बढी शेयर स्वामित्व भएका शेयरधनीहरूको विवरण

| क्र.सं. | शेयरधनी | यस वर्ष | | गत वर्ष | |
|---------|------------------------------|--------------------|--------------------|--------------------|--------------------|
| | | साधारण शेयर संख्या | स्वामित्वको % | साधारण शेयर संख्या | स्वामित्वको % |
| १. | रमेश कुमार निरौला | १.०६ | १३,२७,००० | १.०६ | १३,२७,००० |
| २. | रीता पाण्डे | १.३१ | १६,३८,००० | १.३१ | १६,३८,००० |
| ३. | विकास जंग बहादुर राणा | ९.२० | १,१५,००,००० | ९.२० | १,१५,००,००० |
| ४. | बुद्ध एयर प्रा. लि. | ९.२० | १,१५,००,००० | ९.२० | १,१५,००,००० |
| ५. | गौरव अग्रवाल | ९.२० | १,१५,००,००० | ९.२० | १,१५,००,००० |
| ६. | कैलाश प्रसाद सिरोहिया | ४.६४ | ५८,००,००० | ४.६४ | ५८,००,००० |
| ७. | विनोद राज ज्ञवाली | ४.६४ | ५८,००,००० | ४.६४ | ५८,००,००० |
| ८. | आँ छिरी शेर्पा | ९.२० | १,१५,००,००० | ९.२० | १,१५,००,००० |
| ९. | आङ्ग देन्दी शेर्पा | १.२० | १५,००,००० | १.२० | १५,००,००० |
| १०. | पवित्र कुमार कार्की | १.९२ | २४,००,००० | १.९२ | २४,००,००० |
| ११. | शेखर बस्न्यात | १.२० | १५,००,००० | १.२० | १५,००,००० |
| १२. | दावा जाड्बु शेर्पा | १.२० | १५,००,००० | १.२० | १५,००,००० |
| १३. | सञ्चिता स्वार पाण्डे | ४.०० | ५०,००,००० | ४.०० | ५०,००,००० |
| १४. | किरण प्रकाश पाण्डे | २.०० | २५,००,००० | २.०० | २५,००,००० |
| १५. | अमिर प्रताप ज.ब. राणा | ४.८० | ६०,००,००० | ४.८० | ६०,००,००० |
| १६. | राजेन्द्र प्रसाद श्रेष्ठ | ४.०० | ५०,००,००० | ४.०० | ५०,००,००० |
| १७. | लोमस इन्भेष्टमेन्ट प्रा. लि. | ४.०० | ५०,००,००० | ४.०० | ५०,००,००० |
| १८. | पवन कुमार अग्रवाल | २.०० | २५,००,००० | २.०० | २५,००,००० |
| | जम्मा | | ९,३४,६५,००० | | ९,३४,६५,००० |

जगेडा तथा कोष

अनुसूची- १४

| क्र.सं. | विवरण | यस वर्ष | गत वर्ष |
|---------|---|--------------------|--------------------|
| १. | साधारण जगेडा | ९५,४०,२८२ | ९५,४०,२८२ |
| २. | पूँजीगत जगेडा | - | - |
| ३. | विशेष जगेडा | - | - |
| ४. | अन्य जगेडा | - | - |
| | - असुल हुन बाँकी बीमाशुल्क वापत | - | ३,०८,७६,३४४ |
| | - पर सारिएको कर वापत जगेडा (Deferred Tax Reserve) | २४,७८,५१७ | - |
| ५. | शेयर प्रिमियम | - | - |
| ६. | प्रस्तावित बोनस शेयर | - | - |
| ७. | नाफा-नोक्सान हिसाबबाट सारेको नाफा | ७,८५,७१४ | - |
| | जम्मा | १,२८,०४,५१३ | ४,०४,१६,६२६ |

महा-विपत्ति जगेडा

अनुसूची- १५

| वर्षको शुरुमा महा-विपत्ति जगेडा | | नाफा-नोक्सान हिसाबबाट सारेको | | वर्षको अन्त्यमा महा-विपत्ति | |
|---------------------------------|---------|------------------------------|---------|-----------------------------|---------|
| यस वर्ष | गत वर्ष | यस वर्ष | गत वर्ष | यस वर्ष | गत वर्ष |
| | | | | | |

तिर्न बाँकी दीर्घकालीन ऋण तथा सापटी

अनुसूची- १६

| क्र.सं. | विवरण | यस वर्ष | गत वर्ष |
|---------|----------------------|---------|---------|
| १. | डिबेन्चर / बण्ड | - | - |
| २. | बैंक | - | - |
| ३. | वित्तीय संस्था | - | - |
| ४. | अन्य (विवरण खुलाउने) | - | - |
| | जम्मा | - | - |

स्थिर सम्पत्ति

अनुसूची- १७

| बीमाको किसिम | परल मोल | | | | न्हास कट्टी | | | | खुद मोल | |
|-----------------------------------|-----------------|---------------|---------------|--------------|-------------|-----------|----------------|-------------|---------------|----------------|
| | शुरु मौल्य | यस वर्ष थपेको | यस वर्ष घटेको | जम्मा | गत वर्षसम्म | यस वर्ष | बिक्री/समायोजन | जम्मा | यस वर्षसम्मको | गत वर्ष सम्मको |
| | फ्रि होल्ड जमिन | ६,४१,०४,३५१ | - | - | ६,४१,०४,३५१ | - | - | - | - | ६,४१,०४,३५१ |
| भवन | २,६०,०४८ | - | - | २,६०,०४८ | १७,०८८ | १२,१४८ | - | २९,२३६ | २,३०,८१२ | २,४२,९६० |
| फर्निचर तथा फिक्सचर्स | ७२,६७,६३३ | ४०,२६२ | - | ७३,०७,८९५ | ३७,३२,०४५ | ८,९२,९४१ | - | ४६,२४,९८६ | २६,८२,९०९ | ३५,३५,५८८ |
| कार्यालय सामान | २२,१५,७५० | ४,५८,३४१ | - | २६,७४,०९१ | ११,१३,८२९ | ३,७०,४५३ | - | १४,८४,२८२ | ११,८९,८०९ | ११,०१,९२१ |
| कम्प्युटर तथा सूचना प्रविधी उपकरण | ३४,३०,४०२ | ४,३३,८८२ | - | ३८,६४,२८४ | १६,६३,०५२ | ५,१५,६८५ | - | २१,७८,७३७ | १६,८५,५४७ | १७,६७,३५० |
| अदृश्य सम्पत्ति (विवरण खुलाउने) | - | - | - | - | - | - | - | - | - | - |
| सवारी साधन | १,३८,२१,१०७ | २,२६,००४ | ११,९२,४७८ | १,२८,५४,६३३ | ६४,७६,४८३ | १४,९१,९९५ | ६,६६,५७० | ७३,०१,९०८ | ५५,५२,७२५ | ७३,४४,६२४ |
| लिज होल्ड सम्पत्ति | - | - | - | - | - | - | - | - | - | - |
| अन्य (प्रकृति खुलाउने) | - | - | - | - | - | - | - | - | - | - |
| विद्युत जडान | ९,५४,१२१ | - | - | ९,५४,१२१ | ४,६६,६१७ | १,२५,७६२ | - | ५,९२,३७९ | ३,६१,७४२ | ४,८७,५०४ |
| जम्मा | ९,२०,५३,४१२ | ११,५८,४८९ | ११,९२,४७८ | ९,२०,१९,४२३ | १,३४,६९,११४ | ३४,०८,९८४ | ६,६६,५७० | १,६२,११,५२८ | ७,५८,०७,८९४ | ७,८५,८४,२९८ |
| निर्माणधीन पूँजीगत खर्च | १,७०,३५,७१४ | ३,०७,७४,२६६ | - | ४,७८,०९,९८० | - | - | - | - | ४,७८,०९,९८० | १,७०,३५,७१४ |
| कुल | १०,९०,८९,१२६ | ३,१९,३२,७५५ | ११,९२,४७८ | १३,९२,१४,४०३ | १,३४,६९,११४ | ३४,०८,९८४ | ६,६६,५७० | १,६२,११,५२८ | १२,३६,१७,८७४ | ९,५६,२०,०१२ |
| गत वर्ष | ८,९१,४०,४६८ | १,९९,४८,६५८ | - | १०,९०,८९,१२६ | ९३,२५,७३८ | ४१,४३,३८६ | - | १,३४,६९,११४ | ९,५६,२०,०१२ | ९,९८,१४,७४० |

लगानी

अनुसूची- १८

| क्र.सं. | विवरण | यस वर्ष | गत वर्ष |
|---------|--|---------------------|---------------------|
| (क) | दीर्घकालिन लगानी | | |
| १. | सरकारी र सरकारको जमानत प्राप्त सेक्युरिटी | २,३०,००,००० | २,३०,००,००० |
| २. | वाणिज्य बैंकको मुद्दती निक्षेप | - | १,१०,००,००० |
| ३. | विकास बैंकको मुद्दती निक्षेप | - | ७५,००,००० |
| ४. | नागरिक लगानी योजना | - | - |
| ५. | वित्तीय संस्थाको मुद्दती निक्षेप | - | ६२,५०,००० |
| ६. | पब्लिक कम्पनीको साधारण शेयर (अनुसूची १८.१ बमोजिम) | - | - |
| ७. | बैंक तथा वित्तीय संस्थाको अग्राधिकार शेयर / डिबेन्चर | ५०,००,००० | ५०,००,००० |
| ८. | अन्य | - | - |
| | वाणिज्य बैंक बण्ड | ४६,८०,००० | ४६,८०,००० |
| | आकस्मिक बीमाकोष | ३५,७१,४२९ | ३५,७१,४२९ |
| | जम्मा | ३,६२,५१,४२९ | ६,१०,०१,४२९ |
| (ख) | अल्पकालिन लगानी | | |
| १. | सरकारी र सरकारको जमानत प्राप्त सेक्युरिटी | - | - |
| २. | वाणिज्य बैंकको मुद्दती निक्षेप | ८,९२,००,००० | ७,२५,००,००० |
| ३. | विकास बैंकको मुद्दती निक्षेप | १,७५,००,००० | १,७५,००,००० |
| ४. | नागरिक लगानी योजना | - | - |
| ५. | वित्तीय संस्थाको मुद्दती निक्षेप | १,४१,२०,००० | ५९,००,००० |
| ६. | बैंक तथा वित्तीय संस्थाको अग्राधिकार शेयर / डिबेन्चर | - | - |
| ७. | वाणिज्य बैंकको व्याज प्राप्त हुने अन्य निक्षेप | १०,९५,८०३ | १२,१४,६८५ |
| ८. | विकास बैंकको व्याज प्राप्त हुने अन्य निक्षेप | - | - |
| ९. | वित्तीय संस्थाको व्याज प्राप्त हुने अन्य निक्षेप | - | - |
| १०. | अन्य व्याज प्राप्त हुने लगानी (विवरण खुलाउने) | - | - |
| | जम्मा | १२,१९,१५,८०३ | ९,७१,१४,६८५ |
| | कुल जम्मा | १५,८१,६७,२३२ | १५,८१,१६,११४ |

शेयरमा लगानी

अनुसूची- १८.१

| क्र.सं. | विवरण | संख्या | खुद रकम | अंकित मूल्य | परल मूल्य | बजार मूल्य |
|---------|-------------------------------|----------|----------|-------------|-----------|------------|
| १. | ... कम्पनीको ... थान ... शेयर | - | - | - | - | - |
| २. | ... कम्पनीको ... थान ... शेयर | - | - | - | - | - |
| ३. | ... कम्पनीको ... थान ... शेयर | - | - | - | - | - |
| | जम्मा | - | - | - | - | - |

नगद तथा बैंक मौज्दात

अनुसूची- १९

| क्र.सं. | विवरण | यस वर्ष | गत वर्ष |
|---------|---------------------------------|--------------------|--------------------|
| १. | नगद मौज्दात | ७१,३७४ | ११,१७७ |
| | (क) | - | - |
| | (ख) | - | - |
| | जम्मा | ७१,३७४ | ११,१७७ |
| २. | बैंक मौज्दात | | |
| | (क) वाणिज्य बैंकहरूको मौज्दात | ३,८२,९९,५६३ | १८,१६,९५१ |
| | (ख) विकास बैंकहरूको मौज्दात | ३८,७९,०५२ | २५,५२,४३५ |
| | (ग) वित्तीय संस्थाहरूको मौज्दात | १६,६८,९५९ | १७,२७,६४० |
| | (घ) अन्य | | |
| | चेक मौज्दात | ८९,४५,२१९ | २,१०,९३,७८३ |
| | जम्मा | ५,२७,९२,७९३ | २,७१,९०,८०९ |
| | कुल | ५,२८,६४,१६७ | २,७२,०१,९८६ |

अन्य कर्जा

अनुसूची- २०

| क्र.सं. | विवरण | यस वर्ष | गत वर्ष |
|---------|-------------------------|----------|----------|
| (क) | दीर्घकालीन | | |
| | १. अभिकर्तालाई कर्जा | - | - |
| | २. कर्मचारीलाई कर्जा | - | - |
| | ३. अन्य (विवरण खुलाउने) | - | - |
| | जम्मा | - | - |
| (ख) | अल्पकालीन | | |
| | १. अभिकर्तालाई कर्जा | - | - |
| | २. कर्मचारीलाई कर्जा | - | - |
| | ३. अन्य (विवरण खुलाउने) | - | - |
| | जम्मा | - | - |

अन्य सम्पत्ति

अनुसूची- २१

| क्र.सं. | विवरण | यस वर्ष | गत वर्ष |
|---------|---|--------------------|---------------------|
| १. | लगानीबाट प्राप्त हुन बाँकी आय | २२,३३,७३४ | ६,६९,८६१ |
| २. | कर्जाबाट प्राप्त हुन बाँकी ब्याज | - | - |
| ३. | अन्य बीमकबाट प्राप्त हुन बाँकी | १७,१९,९०१ | - |
| ४. | पुनर्बीमकबाट प्राप्त हुन बाँकी | २२,२३,३८१ | ३,८७,९४,९५० |
| ५. | विविध आसामी | २,४०,०८,०३६ | ३,३९,९०,५९७ |
| ६. | अग्रिम भुक्तानी | ५,७८,०६० | ४,५३,८९६ |
| ७. | कर्मचारी पेशकी | ३६,०३,१९९ | २६,३६,६३४ |
| ८. | अन्य पेशकी | १,७२,८४४ | १,०४,७३१ |
| ९. | धरौटी | ८,४७,३५० | ६,९६,८५० |
| १०. | असुल हुन बाँकी बीमाशुल्क न्यून: असुल हुन बाँकी बीमाशुल्क मुलतबी (Suspense) | - | - |
| ११. | अन्य विवरण | - | - |
| | क) अग्रिम दावी भुक्तानी | १०,४०,००० | ६५,७५,००० |
| | ख) अन्य सम्पत्ति | १,१०,१८१ | ८६,३६१ |
| | ग) मार्जिन मनी | ३,६३,६०० | २,८१,२५० |
| | घ) अग्रिम आयकर | १,६९,३२,८०४ | १,५८,५४,५८२ |
| | ङ) सफ्टवेयर खरिदको लागि अग्रिम भुक्तानी | ५७,१९,७३१ | ३५,७४,६७६ |
| | च) सवारी साधन पेशकी | ३६,४१,१२५ | - |
| | छ) पर सारिएको कर | ३२,०१,९९६ | १४,४६,९५९ |
| | जम्मा | ६,६३,९५,९४२ | १०,५१,६६,३४७ |

चालु दायित्व

अनुसूची- २२

| क्र.सं. | विवरण | यस वर्ष | गत वर्ष |
|---------|---------------------------------------|---------------------|---------------------|
| १. | अभिकर्तालाई दिन बाँकी | ९,८१,४९५ | १८,५९,६५९ |
| २. | अन्य बीमकलाई दिन बाँकी | १,०६,३१,६५० | १,३६,९५,९१२ |
| ३. | पुनर्बीमकलाई दिन बाँकी | ५,५७,०५,६५५ | ३,०१,४७,३६६ |
| ४. | अल्पकालिन सापटी | २,१८,५२,२०४ | ४,६५,३२,१६९ |
| ५. | बीमाशुल्क धरौटी | ८,१९७ | ३३० |
| ६. | पूर्ण विवरण नखुलेको बीमाशुल्क | - | ३१,५७२ |
| ७. | विविध साहू | १,७०,६२,११२ | ५,८३,८४,०३९ |
| ८. | सहायक/होलिडङ्ग कम्पनीलाई दिन बाँकी | - | - |
| ९. | श्रोतमा कट्टा गरिएको कर तिर्न बाँकी | ४६,७६,६०३ | ३५,७२,०७० |
| १०. | मूल्य अभिवृद्धि कर तिर्न बाँकी | ४३,५९,६१३ | ४१,७१,३४२ |
| ११. | आयकर तिर्न बाँकी | - | - |
| १२. | सेवा शुल्क तिर्न बाँकी | ४२,५१,६५१ | ३४,४४,०१८ |
| १३. | कर्मचारीलाई दिन बाँकी | ४,७९,२६४ | १८,५१,७८७ |
| १४. | संचालकलाई दिन बाँकी | - | ३,४०० |
| १५. | भुक्तानी दिन बाँकी लाभांश (डेभिडेण्ड) | ४,२३,९३८ | ९३,७५,००० |
| १६. | अन्य | - | - |
| | (क) अग्रिम गाडी सुविधा | १६,८३,२६० | १३,०८,२२६ |
| | (ख) बीमाशुल्क फिर्ता | ६,५०,०८३ | - |
| | जम्मा | १२,२७,६५,७२५ | १७,४३,७६,८९० |

असमाप्त जोखिम वापत व्यवस्था

अनुसूची- २३

| क्र.सं. | विवरण | यस वर्ष | गत वर्ष |
|---------|--|--------------------|--------------------|
| १. | अग्नि बीमाको असमाप्त जोखिम जगेडा | ३७,५८,६४७ | २४,४८,७८९ |
| २. | सामुद्रिक बीमाको असमाप्त जोखिम जगेडा | | |
| | चालु आ.व.को | १७,६४,९१० | २१,९१,६९१ |
| | एक आ.व. अधिको | २१,९१,६९१ | २२,२४,८५८ |
| | दुई आ.व. अधिको | २२,२४,८५८ | ३,६२,४६६ |
| | जम्मा | ६१,८१,४५९ | ४७,७९,०१५ |
| ३. | मोटर बीमाको असमाप्त जोखिम जगेडा | ३,७३,६७,२९६ | २,७१,४५,७०७ |
| ४. | इन्जिनियरिङ्ग बीमाको असमाप्त जोखिम जगेडा | ७,४५,४२२ | २,५६,४६४ |
| ५. | हवाई बीमाको असमाप्त जोखिम जगेडा | ३,२२,८३५ | १,४०,४१८ |
| ६. | विविध बीमाको असमाप्त जोखिम जगेडा | ६२,८८,१८८ | ७६,०६,९५५ |
| | कुल | ५,४६,६३,८४७ | ४,२३,७७,३४८ |

अन्य व्यवस्था

अनुसूची- २३ क

| क्र.सं. | विवरण | वर्षको शुरुमा व्यवस्था | | चालु आ.व.मा थप गरिएको | | चालु आ.व.मा अपलेखन | | चालु आ.व.मा फिर्ता | | वर्षको अन्तमा कायम रहेको व्यवस्था | |
|---------|-------------------------------------|------------------------|-----------|-----------------------|-------------|--------------------|-----------|--------------------|---------|-----------------------------------|---------------|
| | | यस वर्ष | गत वर्ष | यस वर्ष | गत वर्ष | यस वर्ष | गत वर्ष | यस वर्ष | गत वर्ष | यस वर्षसम्मको | गत वर्षसम्मको |
| १. | लाभांश (डिभिडेण्ड) को लागि व्यवस्था | - | - | १,६८,७५,००० | - | - | - | - | - | १,६८,७५,००० | - |
| २. | आयकर व्यवस्था | ७९,४७,६४२ | ५४,४८,०९५ | १,२८,५१,३२८ | ७९,४७,६४२ | ५४,४८,०९५ | - | - | - | १,२८,५१,३२८ | ७९,४७,६४२ |
| ३. | लगानीमा नोक्सानीको लागि व्यवस्था | - | - | - | - | - | - | - | - | - | - |
| ४. | कर्जामा नोक्सानीको लागि व्यवस्था | - | - | - | - | - | - | - | - | - | - |
| ५. | शंकास्पद आसामीको लागि व्यवस्था | ६०,०८,०३६ | २१,७४,०२० | - | ३८,३४,०१६ | - | - | - | - | ६०,०८,०३६ | ६०,०८,०३६ |
| ६. | अन्य नोक्सानीको लागि व्यवस्था | - | - | - | - | - | - | - | - | - | - |
| ७. | कर्मचारी सम्बन्धी व्यवस्था | - | - | - | - | - | - | - | - | - | - |
| | क. पेन्सन तथा उपदान व्यवस्था | ४,७९,७५३ | १,००,००० | १२,०९,२०७ | ३,७९,७५३ | ११,३९२ | - | - | - | १६,७७,५६८ | ४,७९,७५३ |
| | ख. विदा बापत व्यवस्था | ५,७९,७५३ | २,००,००० | १३,४३,२२१ | ३,७९,७५३ | ८,१८,८०२ | - | - | - | ११,०४,१७२ | ५,७९,७५३ |
| | ग. आवास तथा अन्य सुविधा व्यवस्था | - | - | - | - | - | - | - | - | - | - |
| | घ. कर्मचारी बोनस व्यवस्था | १९,१९,२२४ | १८,८५,७८९ | ३६,५९,७६० | १९,१९,२२४ | - | १८,८५,७८९ | - | - | ५५,७८,९८४ | १९,१९,२२४ |
| | ङ. अन्य | - | - | - | - | - | - | - | - | - | - |
| ८. | अन्य व्यवस्था (विवरण खुलाउने) | - | - | - | - | - | - | - | - | - | - |
| | जम्मा | १,६९,३४,४०८ | ९८,०७,९०४ | ३,५९,३८,५१६ | १,४४,६०,३८८ | ८७,७७,८३६ | ७३,३३,८८४ | - | - | ४,४०,९५,०८८ | १,६९,३४,४०८ |

अपलेखन / समायोजन हुन बाँकी विविध खर्चहरू

अनुसूची- २४

| क्र.सं. | विवरण | यस वर्ष | गत वर्ष |
|---------|---|------------------|------------------|
| १. | अपलेखन गर्न बाँकी प्रारम्भिक खर्च | - | - |
| २. | अपलेखन गर्न बाँकी पूर्व संचालन खर्च | - | - |
| ३. | अपलेखन गर्न बाँकी स्थगन गरिएका खर्च | १८,९०,१७० | २८,३५,२५५ |
| ४. | अन्य अपलेखन गर्न बाँकी बचत ऋणपत्रको प्रिमियम | १५,४१,६८१ | १७,००,८६१ |
| | जम्मा | ३४,३१,८५१ | ४५,३६,११६ |

वित्तीय विवरणसंग सम्बन्धित प्रमुख लेखा नीतिहरू

अनुसूची- २५

- (क) शिखर इन्स्योरेन्स कम्पनी लि. नेपालमा स्थापित सीमित दायित्व भएको कम्पनी हो । यो कम्पनी नेपाल धितोपत्र विनियम बजार लि.मा सूचिकृत भएको तथा बीमा समितिबाट बीमा ऐन, २०४९ को दफा १० को उपदफा ३ तथा बीमा नियमावली, २०४९ को नियम ८ को उपनियम (१) बमोजिम मिति २०६१ साल कार्तिक २६ गते बीमकको प्रमाण-पत्र प्राप्त भई बीमा व्यवसाय सञ्चालन गर्न स्वीकृति प्राप्त कम्पनी हो ।
- (ख) वित्तीय विवरणहरू तयार पार्दा आधार मानिएका लेखा नीतिहरू तल उल्लेख गरिएका छन् । अन्यथा लेखिएकोमा बाहेक यी नीतिहरूको पालना निरन्तर रूपमा गरिएको छ ।

१. वित्तीय विवरण तयारीका आधारहरू:

शिखर इन्स्योरेन्स कम्पनी लि.को वित्तीय विवरणहरू, अन्यथा उल्लेख गरेको बाहेक, बीमा ऐन, एवं नियमावली २०४९, बीमा समितिको निर्देशन, कम्पनी ऐन, २०६३, नेपाल लेखामान तथा अन्य प्रचलित लेखामान, तथा सामान्यत मान्य लेखाका सिद्धान्तहरूको अधिनमा रही तयार गरिएको छ ।

वित्तीय विवरणहरू ऐतिहासिक लागतको आधारमा तयार पारिएका छन् । नेपाल लेखामानहरू तथा लेखाका सर्वमान्य सिद्धान्तहरू अनुरूप वित्तीय विवरणहरू तयार पार्दा केही आवश्यक लेखा अनुमानहरू गरिएका छन् ।

वित्तीय विवरणहरू Going Concern Assumption का आधारमा तयार पारिएका छन् ।

२. स्थिर सम्पत्ति लेखाङ्कन नीति:

स्थिर सम्पत्तिलाई आयकर ऐन, २०५८ अनुसार खरिद गरेको मूल्यमा घट्टो जहास प्रणाली अपनाई जहास कट्टी गरी देखाइएको छ । सम्पत्ति प्राप्त गर्नका लागि गरिएको खर्च पनि पूँजीकरण गरिएको छ ।

३. जहास कट्टी नीति:

आयकर ऐन, २०५८ को दफा १९ तथा अनुसूची २ को दर तथा पूँजीकरण विधि बमोजिम जहास कट्टी गरिएको छ । कम्पनीले अपनाएको जहास कट्टी नीति नेपाल लेखामान ६ (NAS 06 - Property, Plant and Equipment) अनुसार छैन ।

४. पूँजीकृत नगरिने सम्पत्तिहरू सम्बन्धी लेखाङ्कन नीति:

रु. ५००० भन्दा कम मूल्यको सम्पत्तिलाई खरिद गरिएको समयमा खर्च लेखिएको छ ।

५. आयकर व्यवस्था नीति:

आयकर ऐन, २०५८ को अधिनमा रही आयकर व्यवस्था गरिएको छ ।

वित्तीय विवरण अनुसारको सम्पत्ति तथा दायित्वको रकम तथा करको आधारबीच फरक भई श्रृजना हुने अस्थायी अन्तर (Temporary Difference) को कारणले भविष्यमा श्रृजना हुने कर दायित्व तथा सम्पत्तिको लगत राख्ने उद्देश्यले स्थगन करको लेखाङ्कन गरिएको छ । स्थगन कर सम्पत्ति तथा दायित्व मापन गर्नका लागि जुन वर्षमा अस्थायी अन्तर समायोजन हुन सक्छ सोही वर्षका लागि ऐनद्वारा लागू भइसकेको करको दर वा हालको करको दर लागू हुने अनुमान गरिएको छ । साथै स्थगन कर सम्पत्तिलाई भविष्यमा पर्याप्त करयोग्य आय सिर्जित भई उक्त करयोग्य आयमा समायोजन गर्न सक्ने अनुमान गरी लेखाङ्कन गरिएको छ ।

६. लगानी लेखाङ्कन नीति:

लगानी लेखाङ्कनको सम्बन्धमा कम्पनीले बीमा समितिको लगानी निर्देशिकाको अधिनमा रही देहाय बमोजिम लगानी गरिएको छ ।

(क) नेपाल सरकारको बचतपत्र वा ऋणपत्र वा नेपाल सरकारको जमानत प्राप्त ऋणपत्रमा गरिएको लगानीलाई

- अंकित मूल्य वा परल मूल्यमध्ये जुन घटी छ सोही मूल्यमा लेखाङ्कन गरिएको छ । लगानीको अंकित मूल्यभन्दा परल मूल्य बढी भएमा त्यस्तो बढी रकमलाई सोही रकमलाई लगानीको अवधि भरिमा अपलेखन गरिएको छ ।
- (ख) पब्लिक लिमिटेड कम्पनीले जारी गरेको ऋणपत्रहरूको लगानी लेखाङ्कन परल मूल्यको आधारमा गरिएको छ ।
- (ग) बैंक तथा वित्तीय संस्थाको मुद्दती निक्षेपमा गरेको लगानीलाई साँवा रकममा देखाईएको छ ।

७. सटही घटबढ समायोजन नीति:

विदेशी मुद्रामा रहेको सम्पत्ति एवं दायित्वहरूलाई वर्षान्तमा रहेको विनिमय दरले नेपाली रूपैयाँमा रूपान्तरण गरिएको छ । कम्पनीले विदेशी मुद्रा प्राप्त मिति वा पठाएको मितिमा कायम रहेको विनिमय दरलाई आधार मानी लेखाङ्कन गरिएको छ । लिन दिन पर्ने भएमा वर्षको अन्त्यमा कायम रहेको विनिमय दरको आधारमा फरक पर्न जाने रकमलाई विनिमयमा नाफा वा नोक्सान हिसाबमा देखाउने नीति अवलम्बन गरिएको छ ।

८. बीमाशुल्क आम्दानी लेखाङ्कन नीति:

- (क) बीमाशुल्क आम्दानी नगद प्राप्तको आधारमा बाँध्ने नीति लिएको छ । बीमाशुल्क आम्दानी नगद प्राप्त मिति भन्दा बीमाशुल्क भुक्तानी गर्नुपर्ने मिति पछि भएमा पछिल्लो मितिमा शुल्क आम्दानी बाँध्ने नीति लिइएको छ ।
- (ख) पुनर्बीमा स्वीकार गरे बापत प्राप्त हुने बीमाशुल्क आम्दानीको लेख प्रोदभावी (Accrual) आधारमा गरिएको छ ।
- (ग) बीमाशुल्क एक वर्षभन्दा बढी अवधिको लागि एकमुष्ट प्राप्त भएमा बीमा अवधिको समानुपातिक रूपमा चालु आर्थिक वर्षको लागि हुन आउने बीमाशुल्क आम्दानी बाँधी बाँकी रहेको रकम छुट्टै धरौटी खातामा राखिएको छ ।
- (घ) धरौटी खातामा राखिएको रकमबाट पछिल्ला वर्षहरूमा बीमा अवधिको समानुपातिक रूपमा बीमाशुल्क आम्दानी बाँध्ने नीति रहेको छ ।

९. पुनर्बीमा कमिशन आम्दानी लेखाङ्कन नीति:

पुनर्बीमा कम्पनीबाट प्राप्त कमिशनलाई नगद प्राप्त वा पुनर्बीमा कम्पनीबाट समर्थन प्राप्तको आधारमा आम्दानी लेखाङ्कन गरिएको छ ।

१०. अन्य आय लेखाङ्कन तथा बाँडफाँड नीति:

अन्य आय लेखाङ्कन नेपाल लेखामान अनुसार प्रोदभावी आधारमा (Accrual Basis) गरिएको छ । बीमा समितिको निर्देशनको अधिनमा रही लगानी, कर्जा तथा अन्यबाट भएको आयलाई चालु आ.व. मा प्रत्येक बीमा व्यवसायको भार तथा कम्पनीको गत आषाढ मसान्तको नेट वर्थ (Net Worth) लाई नाफा-नोक्सान हिसाबको भार मानी सम्बन्धित बीमा व्यवसायको आय-व्यय हिसाबमा र नाफा-नोक्सान हिसाबमा बाँडफाँड गर्ने नीति रहेको छ ।

११. कर्जा लेखाङ्कन नीति:

कम्पनीले आफ्नो कर्मचारीहरूलाई कम्पनीको कर्मचारी नियमावली अन्तर्गत रही दिइएको कर्जा बाहेक अरू कुनै पनि प्रकारका कर्जा लिएको वा दिएको छैन ।

१२. व्यवस्थापन खर्च बाँडफाँड नीति:

बीमा समितिको निर्देशनको आधारमा व्यवस्थापन खर्चको १० प्रतिशत रकम नाफा-नोक्सान हिसाबमा खर्च देखाई बाँकी रकमलाई सम्बन्धित बीमा व्यवसायको प्रत्यक्ष बीमाशुल्कमा अभिकर्ता कमिशन कट्टा गरी हुन आउने रकमलाई त्यस बीमा व्यवसायको भार मानी सबै बीमा व्यवसायको आय-व्यय हिसाबमा बाँडफाँड गर्ने नीति रहेको छ ।

१३. बीमा दावी भुक्तानी खर्च लेखाङ्कन नीति:

कम्पनीले दावीको लागत गणना गर्दा बीमालेख बमोजिम भुक्तानी गर्नुपर्ने रकम तथा सो दावी फछ्यौटको लागि आवश्यक परामर्श तथा अनुसन्धान खर्च समावेश गरी लेखाङ्कन गरिएको छ । तर बीमकको पदाधिकारी वा कर्मचारीले गरेको कामको पारिश्रमिक र अन्य खर्च बापतको रकम समावेश गरेको छैन ।

१४. बीमा दावी बापत दायित्व व्यवस्था लेखाङ्कन नीति:

आर्थिक वर्षको अन्त्यमा तिर्न बाँकी रहेको दावी बापत दायित्व व्यवस्था खुद तिर्न बाँकी दावी रकमको ११५ प्रतिशतले गरिएको छ ।

१५. खुद नाफा बाँडफाँड नीति:

नाफा-नोक्सान हिसाबबाट आएको खुद नाफाबाट पर सारिएको कर (Deferred Tax) वापतको रकम घटाई बाँकी रहेको रकमको ५० प्रतिशत रकम बीमा समितिको निर्देशन बमोजिम प्रत्येक किसिमको बीमा कोषमा आय-व्यय हिसाबबाट आएको बचतको अनुपातमा र नोक्सान आएमा सो कोषमा शून्य बराबरको रकम राखि बाँडफाँड गरिएको छ। बाँकीको ५० प्रतिशत रकम बाँडफाँडको लाग उपलब्ध रकम भनि नाफा-नोक्सान हिसाबमा जनाईएको छ।

१६. कर्मचारी उपदान, विदा तथा अन्य सुविधा बापत व्यवस्था नीति:

(क) सञ्चय कोष (Providend fund)

सञ्चय कोष वापत कम्पनीले गरेको योगदान रकमलाई खर्च देखाई स्वीकृत अवकाश कोष (कर्मचारी सञ्चय कोष कार्यालय) मा जम्मा गर्ने व्यवस्था गरिएको छ।

(ख) उपदान (Gratuity)

कम्पनीको कर्मचारी नियमावलीमा व्यवस्था भए अनुसार ३ वर्ष वा त्यसभन्दा बढी कम्पनीमा स्थायी सेवा गरेका कर्मचारीहरूका लागि सोही नियमावली बमोजिम हुने दायित्वको हिसाब गरी Accrual Basis मा व्यवस्था गरिएको छ।

(ग) संचित विदा (Leave Encashment)

कर्मचारीको विदा तथा अन्य सुविधा वापत कम्पनीले गरिएको खर्चलाई प्रोतभावी आधारमा लेखाङ्कन गरिएको छ।

उपदान, विदा तथा अन्य सुविधा वापतको रकमको भुक्तानी, भुक्तानी गरिने समयको अन्तिम तलबमान (Payment on the basis of last drawn salary) अनुसार गरिएको छ।

१७. शंकास्पद आसामी व्यवस्था नीति:

शंकास्पद आसामीलाई शतप्रतिशत व्यवस्था गरी नाफा-नोक्सान हिसाब अन्तर्गत खर्चमा लेखाङ्कन गरिने नीति कम्पनीले अपनाएको छ। उक्त व्यवस्था गरिएको रकम प्राप्त भएमा प्राप्त भएको आर्थिक वर्षमा आम्दानी लेखाङ्कन गरिने छ।

१८. अपलेखन खर्च लेखाङ्कन नीति:

(क) अपलेखन खर्च नाफा-नोक्सान हिसाबमा कुल खर्चलाई ५ वर्ष अवधि सम्ममा न्यून हुने गरी Straight line method आधारमा खर्च जनाईएको छ।

(ख) अंकित मूल्य भन्दा परल मूल्य बढी भएको लगानीको खण्डमा त्यस्तो बढी रकमलाई लगानीको अवधि भरि अपलेखन गरी खर्च लेखाङ्कन गरिने छ।

१९. असमाप्त जोखिम जगेडा (Unexpired Risk Reserves)

बीमा नियमावली, २०४९ नियम १५ (ख) अनुरूप कम्पनीले अग्नि, सामुन्द्रिक, मोटर, इन्जिनियरिङ्ग, हवाई तथा विविध बीमातर्फ खुद बीमाशुल्क आम्दानीको ५०% रकम असमाप्त जोखिम जगेडामा देखाईएको छ। यसरी व्यवस्था गरिएको रकमलाई पछिल्लो आर्थिक वर्षमा आम्दानी जनाईएको छ। तर सामुन्द्रिक बीमाको हकमा यसरी व्यवस्था गरिएको रकमलाई ३ वर्ष पछिको आर्थिक वर्षमा आम्दानी जनाईएको छ।

२०. महाविपत्ति कोष

बीमा समितिद्वारा महाविपत्ति कोषमा सार्नुपर्ने रकमको बारेमा कुनै व्यवस्था नगरेको हुनाले यस आर्थिक वर्षमा उक्त कोषमा कुनै रकम व्यवस्था गरिएको छैन।

२१. जगेडा तथा कोष

जगेडा तथा कोष बीमा समितिले जारी गरेको “निर्जीवन बीमा व्यवसाय गर्ने बीमकको वित्तीय विवरण सम्बन्धी निर्देशन” बमोजिम खडा गरिएको छ।

२२. बीमाकोष

बीमा समितिको निर्देशन बमोजिम प्रत्येक किसिमको बीमाको लागि छुट्टाछुट्टै बीमाकोष राख्नुपर्ने प्रावधान छ। नाफा-नोक्सानबाट आएको खुद नाफाबाट पर सारिएको कर वापतको रकम घटाइ आउने ५० प्रतिशत रकमलाई प्रत्येक किसिमको बीमाकोषमा तोकिए बमोजिम बाँडफाँड गरिएको छ।

वित्तीय विवरणसंग सम्बन्धित लेखासम्बन्धी टिप्पणीहरू

अनुसूची- २६

लेखा सम्बन्धी टिप्पणी (Notes to Accounts)

१. सम्भावित दायित्वहरू:

अ) चुक्ता वा भुक्तानी हुन बाँकी लगानी छैन ।

आ) प्रत्याभुति प्रतिबद्धता (Underwriting Commitments) छैन ।

इ) बीमालेख अन्तर्गत भन्दा बाहेकबाट दिइएको ग्यारेण्टी छैन ।

ई) व्यवसाय कारोवारको सिलसिलामा विभिन्न निकाय एवं संघ-संस्थाहरूद्वारा आह्वान गरिएका बोलपत्रको सर्त अनुरूप मार्जिन मनी स्वरूप रु. ३,६३,६००/- राखिएको छ ।

उ) अन्य दायित्वहरू छैन ।

२. भुक्तानी गर्न बाँकी दावी बापत दायित्व मूल्यात्तन गर्दा अवलम्बन गरिएका आधारहरू:

विगत वर्षको अनुभव र सर्भेयरसंग गरिएको परामर्श अनुसार गरिएको छ । बीमा नियामावली, २०४९ को नियम १५(घ) को व्यवस्था अनुरूप सूचित गरिएको दाबीको अनुमानित दायित्वमा कम्पनीको अंशको ११५ प्रतिशतले हुन आउने रकम दावी बापत व्यवस्था गरिएको छ ।

३. बीमकको सम्पत्तिमा आएको सीमितता तथा विवादहरू:

निम्न उल्लेखित बाहेक सम्पत्तिमा कुनै पनि सीमितता तथा विवादहरू आएका छैनन् ।

यस कम्पनीले मिति २०६३/६/६ मा राजिव विक्रम शाहसंग खरिद गरेको का.जि.का.म.न.पा. वडा नं. ११ कि.न. २३५९ को क्षे.फ. ३-१०-०-० जग्गामा मिति २०६४/९/१८ मा गीता राज्य लक्ष्मी देवी सिंहले कम्पनीको विरुद्ध काठमाडौं जिल्ला आदालतमा राजिनामाको लिखत दर्ता बदर र जालसाजी मुद्दा दायर गरी उक्त मुद्दा अदालतमा विचाराधिन रहेको छ । विपक्षीकै माग बमोजिम काठमाडौं जिल्ला अदालतको आदेशले जग्गा बिक्री वितरण तथा हक हस्तान्तरणमा लगाएको रोकका आदेश विरुद्ध कम्पनीको तर्फबाट मुलुकी ऐन अ.व. १७ नं. बमोजिम सम्मानित पुनरावेदन अदालत पाटनमा निवेदन गरी पुनरावेदन अदालत पाटनको मिति २०६६/०५/२२ गतेको आदेशले काठमाडौं जिल्ला अदालतबाट जग्गा बिक्री वितरण तथा हक हस्तान्तरणमा लगाएको रोकका आदेश बदर भएको छ ।

४. कर्जा, लगानी तथा स्थिर सम्पत्तिको लागि गरिएको प्रतिबद्धता:

कम्पनीको आफ्नो कार्यालय भवन निर्माणका लागि विभिन्न पक्षहरूसंग ठेक्का तथा करारहरू बमोजिम गरिएको पूँजीकृत प्रतिबद्धता बाहेक कर्जा तथा लगानी सम्बन्धमा अन्य कुनै पूँजीगत प्रतिबद्धता गरेको छैन ।

५. लगानीसंग सम्बन्धित देहायका खरिद बिक्री सम्भौताहरूको मूल्य:

अ) खरिद गरिएको सम्पत्तिको स्वामित्व प्राप्त नभएको छैन ।

आ) बिक्री गरिएको सम्पत्तिको भुक्तानी प्राप्त भै नसकेको छैन ।

६. यस वर्षभरी गरिएको लगानी तथा बिक्री / फिर्ता लिएको लगानीको विवरण:

यस वर्षभरी गरिएको लगानीहरूको विवरण यस प्रकार छ ।

नेपाल सरकार र नेपाल राष्ट्रबैंकको ऋणपत्र / बचत पत्र

वाणिज्य बैंकको मुद्दती निक्षेप

रु. ५७,००,०००/-

विकास बैंकको मुद्दती निक्षेप

-

वित्तीय संस्थाको मुद्दती निक्षेप

रु. १९,७०,०००/-

यस वर्ष भरीमा बिक्री फिर्ता भएका लगानी यस प्रकार छन् ।

वाणिज्य बैंकको मुद्दती निक्षेप

-

विकास बैंकको मुद्दती निक्षेप

रु. ७५,००,०००/-

वित्तीय संस्थाको मुद्दती निक्षेप

-

अन्य ब्याज प्राप्त निक्षेप

रु. १,१८,८८२/-

७. बैंक मौज्जात हिसाब सम्बन्धमा सम्बन्धित बैंक/वित्तीय संस्थाको समर्थन सहितको हिसाब मिलान सम्बन्धी व्यहोरा: वाणिज्य बैंक, विकास बैंक तथा वित्तीय संस्थाहरूमा रहेको बैंक मौज्जात कम्पनीको हिसाबसंग मिलान गरिसकेको र सम्बन्धित संस्थाहरूबाट मौज्जात समर्थन पत्र प्राप्त भैसकेको छ ।
८. पुनर्बीमकसंग लिनु दिनु बाँकी हिसाब सम्बन्धमा सम्बन्धित बीमक/पुनर्बीमकको समर्थन सहितको हिसाब मिलान सम्बन्धी व्यहोरा: पुनर्बीमकसंग लिनु दिनु बाँकी हिसाब सम्बन्धमा (आर्थिक वर्ष २०६५/२०६६ आषाढ मसान्त सम्मको) बीमक/पुनर्बीमकको समर्थन पत्र प्राप्त भई आवश्यक समायोजन गरिसकेको छ । राष्ट्रिय बीमा संस्थानको हिसाब मिलान गर्दा रू. २,०३,२०७/- लिन पर्ने रकम नमिलेको हुँदा उक्त रकमलाई अपलेखन गरी अनुसूची ९ अन्तर्गत जनाईएको छ ।
९. बीमकले गरेको लगानी प्रचलित बीमा ऐन, नियमावली तथा बीमा समितिबाट तोकिए बमोजिम रहे नरहेको: निम्न व्यहोरा बाहेक यस कम्पनीले गरेको लगानी प्रचलित बीमा ऐन, नियमावली तथा बीमा समितिको निर्देशन बमोजिम रहेको छ ।

| लगानीको प्रकार | लगानी प्रतिशत | परिपत्र अनुरूप हुनुपर्ने लगानी रू. | कैफियत |
|-------------------------|---------------|------------------------------------|------------|
| नेपाल राष्ट्र बैंक बण्ड | १४.५४ | कम्तीमा १५% | अपुग लगानी |
| ग्लोबल बैंक लि. | ०७.९० | बढीमा ५% | अधिक लगानी |
| सनराईज बैंक लि. | ०६.३० | बढीमा ५% | अधिक लगानी |

१०. बीमकको संचालक वा संचालकसंग सम्बन्धित व्यक्ति वा संस्थासंग भएको कारोबार: यस कम्पनीले संचालक तथा संचालकसंग सम्बन्धित व्यक्ति वा संस्था र कम्पनीका सस्थापकहरूबाट जम्मा रू. १७,२२,१९,९६९ बराबरको बीमा प्रिमियम प्राप्त गरेको छ र रू. ६६,६५,८३१ बराबरको बीमा दावी भुक्तानी गरेको छ ।
११. बीमकले आफ्नो सम्पत्तिको सुरक्षणमा लिएको ऋणको धितो, शर्त तथा औचित्य: बीमकले आफ्नो सम्पत्तिको सुरक्षणमा कुनै पनि ऋणको धितो, शर्त तथा औचित्य लिएको- कम्पनीले भवन निर्माण कार्य निरन्तरताको लागि वाणिज्य बैंकहरूका मूद्ती रसिदलाई धितो राखि ऋण लिएको छ । उक्त ऋण वापत तिरेको व्याज खर्चलाई निर्माणाधिन पूँजीगत खर्च अन्तर्गत पूँजीकरण गरिएको छ ।
१२. आयकर:
- १२.१ आयकरको व्यवस्था
आयकरको व्यवस्था आयकर ऐन, २०५८ बमोजिम गरिएको छ । कम्पनीको आ.व. २०६२/६३ सम्मको कर चुक्ता प्रमाण-पत्र प्राप्त भइसकेको छ । आ.व. २०६३/६४, २०६४/६५ को कर निर्धारण आन्तरिक राजश्व कार्यालयबाट भएको छैन ।
- १२.२ पर सारिएको कर (Deferred Tax Assets):
पर सारिएको कर (Deferred Tax) को हिसाब निम्नानुसार गरिएको छ :

| पर सारिएको कर सम्पत्ति/ दायित्व विवरण | शुरु मौज्जात | यस आ.व.को | अन्तिम मौज्जात |
|---------------------------------------|------------------|------------------|------------------|
| शंकास्पद आसामी व्यवस्था | १२,०७,७१५ | ५,९४,६९६ | १८,०२,४११ |
| बिदा तथा उपदान व्यवस्था | २,३९,२४४ | ५,९५,२७८ | ८,३४,५२२ |
| बचत ऋणपत्रको प्रिमियम | - | ४,६२,५०४ | ४,६२,५०४ |
| मर्मत तथा सम्भार खर्च वापत | - | १,०२,५५९ | १,०२,५५९ |
| जम्मा | १४,४६,९५९ | १७,५५,०३७ | ३२,०१,९९६ |

१३. पर सारिएको कर वापत जगेडा (Deferred Tax Reserve)
प्रस्तुत वर्षदेखि पर सारिएको कर वापत जगेडा कायम गर्ने नीति कम्पनीले लिएको छ । पर सारिएको कर जम्मा रू. ३२,०१,९९६ मध्ये यस वर्षमा रू. २४,७८,५१७ (यस आ.व.को पर सारिएको कर वापतको सम्पूर्ण रकम रू. १७,५५,०३७ र आ.व. ०६४/०६५ को जगेडा कोषमा रहेको रकम रू. ७,२३,४८० को कुल रकम) वापत जगेडा कोष खडा गरी अनुसूची १४ अन्तर्गत जनाइएको छ ।

१४. फिर्ता गरेको बीमाशुल्कको परिमाण र कारण:

यस आ.व.मा कम्पनीले रू. २,८४,६०,९७९.४३ बीमाशुल्क निम्न कारणहरूले गर्दा फिर्ता गरेको छ :

- क) विमितको अनुरोधमा बीमांक रकम घटाइएको ।
- ख) दोहोरो बीमालेख जारी हुन गएको ।
- ग) प्रतितपत्र रद्द हुन गएको ।
- घ) बीमालेखमा वहन गरिएको जोखिम हटाइएको ।

१५. अपलेखन हुन बाँकी खर्चको विवरण:

अनुसूची २४ अन्तर्गत “अपलेखन हुन बाँकी खर्च” वापत विवरण निम्न अनुसार छ ।

| विवरण | रकम रू. |
|---------------------------|-----------|
| शेयर निष्काशन खर्च | १८,९०,१७० |
| लगानीमा प्रिमियम भुक्तानी | १५,४९,६८९ |
| कुल अपलेखन गरिएको खर्च | ३४,३९,८५९ |

१६. चुक्ता पूँजीमध्ये अग्रिम भुक्तानी प्राप्त (Paid in advance), भुक्तानी प्राप्त हुन बाँकी (Call in arrears) र जफत गरिएका तर पुनः निष्काशन नगरिएको शेयर छैन ।

१७. लिज होल्ड सम्पत्तिमा गत वर्षसम्म र यस वर्ष अपलेखन (Amortization) गरिएको रकम छैन ।

१८. वर्ष भरिमा भएको वासलात बाहिरको कारोवारको विवरण छैन ।

१९. अधिल्ला वर्षहरूसंग सम्बन्धित आम्दानी तथा खर्चहरू छैन ।

२०. अनुसूची १९ अन्तर्गत अन्यमा जनाईएको रू. ८९,४५,२१९ Cheque in Hand को सम्पूर्ण रकम आ.व. २०६६ साउन १५ सम्ममा कम्पनीको बैंक खातामा जम्मा भइसकेको छ ।

२१. अन्य जगेडा कोष:

आर्थिक वर्ष २०६४/६५ मा सो आर्थिक वर्ष समाप्त भए पश्चात् लेखापरीक्षण अवधि भित्र प्राप्त बीमाशुल्क रकम, हवाई बीमा वापत असुल हुन बाँकी बीमाशुल्क रू. ३,०८,७६,३४४/- रकमलाई बीमा समितिको निर्देशन बमोजिम बाँडफाँडको लागि उपलब्ध रकम अन्तर्गत अन्य जगेडामा उल्लेख गरी न्यूनः गरिएको थियो । उक्त रकम यस आर्थिक वर्ष २०६५/६६ मा पूरै असुल भएको हुँदा सो जगेडा कोषलाई नाफा-नोक्सान हिसावमा बाँडफाँडको लागि उपलब्ध रकम अन्तर्गत रू. ३,०८,७६,३४४/- आम्दानी जनाईएको छ ।

२२. प्रस्तावित लाभांश (Proposed Dividend)

यस कम्पनीले आ.व. २०६५/६६ मा १३.५ प्रतिशतले हुन आउने रकम रू. १,६८,७५,०००/- नगद लाभांश वितरण गर्ने प्रस्ताव गरिएको छ ।

२३. बोनस व्यवस्था:

बोनस ऐन, २०३० बमोजिम कुल नाफाको १० प्रतिशत रकम कर्मचारी बोनस वापत व्यवस्था गरिएको छ ।

२४. निर्माणाधिन सफ्टवेयर खरिदको लागि दिईएको पेशिक एवं खर्च आर्थिक वर्षको मसान्त अघि पूर्ण रूपमा प्रयोग नगरिएकोले पूँजीकृत गरिएको छैन । कम्पनीले हाल प्रयोग गरी आएको सफ्टवेयर पूर्ण रूपमा सञ्चालन नभइसकेको र सफ्टवेयरमा उत्पन्न भएका समस्याहरूको पनि पूर्ण रूपमा समाधान नभइसकेको हुँदा सो लाई गरिएको खर्च अनुसूची १९ बमोजिम सफ्टवेयरको लागि पेशिक भनी देखाइएको छ ।

२५. गत वर्षको रकमहरूलाई आवश्यकतानुसार पुनः वर्गीकरण तथा पुनः समूहिकरण गरिएका छन् र सबै अङ्कहरू निकटतम रूपैयाँमा देखाइएको छ ।

| क्र.सं. | विवरण | सूचकाङ्क | आ.व. | | |
|---------|--|----------|--------------|--------------|--------------|
| | | | २०६५/०६६ | २०६४/०६५ | २०६३/०६४ |
| १. | नेट वर्थ (किताबी मूल्य) | रु. | १५,२५,९१,५७४ | १४,२८,६१,००४ | १३,०९,२५,२२५ |
| २. | शेयर संख्या | संख्या | १२,५०,००० | १२,५०,००० | १२,५०,००० |
| ३. | प्रति शेयर किताबी मूल्य | रु. | १२२.१८ | ११४.२९ | १०५.७४ |
| ४. | खुद नाफा | रु. | २,५५,०१,३०५ | १,२६,९१,५५६ | १,१२,३५,७७९ |
| ५. | प्रति शेयर आय (EPS) | रु. | २०.४० | १०.१५ | ९.९९ |
| ६. | प्रति शेयर लाभांश (DPS) | रु. | १३.५० | - | ७.५० |
| ७. | प्रति शेयर बजार मूल्य (MPPS) | रु. | ३३१.०० | ४५५.०० | २९०.०० |
| ८. | मूल्य आमदानी अनुपात (PE Ratio) | अनुपात | १६.२२ | ४५.४९ | २९.०३ |
| ९. | खुद बीमाशुल्क/कुल बीमाशुल्क | प्रतिशत | २३.७२ | २३.११ | २०.८५ |
| १०. | खुद नाफा/कुल बीमाशुल्क | प्रतिशत | ६.०२ | ३.६९ | ३.५० |
| ११. | कुल बीमाशुल्क/कुल सम्पत्ति | प्रतिशत | १०५.६४ | ८९.१९ | १०९.०० |
| १२. | लगानी र कर्जाबाट आय/कुल लगानी र कर्जा | प्रतिशत | ६.८० | ६.१४ | ४.९३ |
| १३. | पुनर्बीमक कमिशन आय/कुल पुनर्बीमा शुल्क | प्रतिशत | १४.०० | १२.२२ | १४.०० |
| १४. | व्यवस्थापन खर्च/कुल बीमाशुल्क | प्रतिशत | ११.०५ | ११.०१ | १०.७० |
| १५. | बीमा अभिकर्ता सम्बन्धी खर्च/कुल बीमाशुल्क | प्रतिशत | ५.१५ | ४.९६ | ४.८८ |
| १६. | बीमा अभिकर्ता संख्या | संख्या | ८३ | ७८ | ६७ |
| १७. | कर्मचारी संख्या | संख्या | ८७ | ७९ | ७० |
| १८. | कार्यालयको संख्या | संख्या | ६ | ६ | ६ |
| १९. | कर्मचारी संख्या/व्यवस्थापन खर्च | प्रतिशत | ४६.७९ | ४९.३६ | ४२.२४ |
| २०. | कर्मचारी खर्च/कर्मचारी संख्या | रु. | २,५१,७७९ | २,६५,४०८ | २,०७,४३२ |
| २१. | भुक्तानी हुन बाँकी दावी रकम/भुक्तानी गरिएको दावी रकम | प्रतिशत | १९.०० | ४५.५५ | ४२.०० |
| २२. | भुक्तानी हुन बाँकी दावीको संख्या/यस वर्ष भुक्तानी भएको दावीको संख्या | प्रतिशत | २५.८४ | ९.७१ | १३.५० |
| २३. | कुल कायम रहेको बीमालेखको संख्या | संख्या | १८,९५८ | १८,३०६ | १६,११९ |
| २४. | यस वर्ष नवीकरण भएको बीमालेखको संख्या/ गत वर्ष कायम रहेको बीमालेखको संख्या | प्रतिशत | ४१.०० | ३७.०० | ३३.४० |
| २५. | दावी परेको बीमालेखको संख्या/ कुल कायम रहेको बीमालेखको संख्या | प्रतिशत | ७.५४ | ९.८३ | ११.१७ |
| २६. | सोलभेन्सी मार्जिन | प्रतिशत | - | - | - |

बीमा समिति BEEMA SAMITI

CHABAHIL, KA. MA. PA.-7

P. O. BOX NO. 2172, KATHMANDU, NEPAL

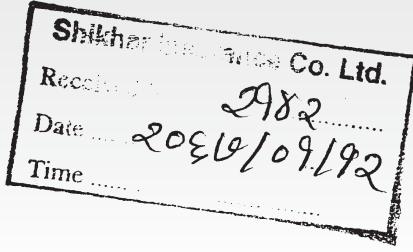
TELEPHONE : 4810818, 4810989, 4811057

TOLL FREE NO. : 1660-01-56789

FAX : 977-1-4810490

E-MAIL : bsib@wlink.com.np

WEBSITE : www.bsib.org.np



मिति : २०६७/१/९

आ.प्र. तथा वि.वि.म.शा १६९ (२०६६/६७) च.नं. ३९८८

श्री शिखर इन्स्योरेन्स कम्पनी लि.,
नयाँ बानेश्वर, काठमाण्डौ ।

विषय : आ.ब. २०६५/६६ को वित्तीय विवरण स-शर्त स्वीकृत सम्बन्धमा ।

यस समितिमा प्राप्त तहाँको मिति २०६७/१/९ (च.नं. २३२-०६६/६७ शिखर) समेतको पत्र सम्बन्धमा लेखिदैछ ।

बीमकको वित्तीय विवरण प्रतिको उत्तरदायित्व बीमकमा रहेको सर्वविदितै छ । लेखा परीक्षण भई समितिको स्वीकृतको लागि पेश हुन आएको तहाँको आ.ब. २०६५/६६ को वित्तीय विवरण सम्बन्धमा देहायका शर्तहरु सहित स्वीकृत गरिएको ब्यहोरा निर्णयानुसार आवश्यक कार्यार्थ अनुरोध गरिन्छ ।

१. अब आइन्दा, समितिले तोकिएको लगानी नीतिको परिधि भित्र रहि लगानी गर्नु हुन ।
२. पूँजी कोष नपुगेका बैंक तथा वित्तीय संस्थाहरुमा भएको निक्षेप रकम तुरुन्त फिर्ता लिन हुन ।
३. बैंक हिसाव उपर पर्याप्त नियन्त्रण कायम गर्नु हुन ।
४. आन्तरिक नियन्त्रण प्रणाली प्रभावकारी बनाउन हुन ।
५. लेखा परीक्षकले औल्याएका कैफियतहरु सुधार गर्न हुन ।

(प्रकाश खनाल)

उप-निर्देशक

नोट:

Your dream house for generations to
come. Ensure it lasts.

Think further. Think Shikhar.



Shikhar Household
Insurance



Shikhar Household Insurance covers
Fire, Burglary, Riot, Strike, Malicious
Damage, Sabotage, Terrorism and
also other natural calamities like
Flood, Storm, Earthquake etc.



'Trust us, We will Deliver'

Shikhar Biz Centre, Thapathali, P.O. Box: 11133, Kathmandu, Nepal
Tel: 4246101, 4246102, Fax: 977-1-4246103, E-mail: shikharins@mos.com.np

www.shikharinsurance.com

'Trust us, We will Deliver'

Shikhar Insurance Co. Ltd.

Head Office

Shikhar Biz Centre, Thapathali
P.O. Box: 11133, Kathmandu, Nepal
Tel: 4246101, 4246102, Fax: 977-1-4246103
E-mail: shikharins@mos.com.np

New Road Branch

Shiva Arcade, 2nd Floor
Basantapur, New Road, Kathmandu
Tel: 4239960, 4239961
Fax: 977-1-4215799

Ekantakuna Branch

Ekantakuna Ringroad, Lalitpur
(Infront of Yatayat Office)
Tel: 5001805, Fax: 977-1-5001804

Satdobato Branch

Satdobato, Lalitpur
(Yatayat Office, Motorcycle)
Tel: 5521814

Biratnagar Branch

Chandra Complex, Himalaya Road
Mahendra Chowk, Biratnagar
Tel: 021-538390, Fax: 977-21-538391

Birgunj Branch

Mahabir Mandir, Main Road, Birgunj
Tel: 051-528181, Fax: 977-51-528088

Pokhara Branch

City Bank, 2nd Floor, Chipledhunga, Pokhara
Tel: 061-523100, Fax: 977-61-520333

Nepalgunj Branch

Dhamboji, Surkhet Road, Nepalgunj
Tel: 081-527464, Fax: 977-81-527465

Bancassurance:

- Kumari Bank, New Road
- Sunrise Bank, Gairidhara
- Global Bank, Kantipath