

शुखर इन्सुरेन्स कं. लल.

दशौं वारुषलक प्रतलवेदन

२०७०/०७१



# संचालक समिति

---



विकास जंगबहादुर राणा  
अध्यक्ष



आं छिरी शेर्पा  
संचालक



रमेश कुमार लुईटेल  
संचालक  
बुद्ध एयर प्रा. लि. को तर्फबाट



गौरव अग्रवाल  
संचालक




प्रदीप जंग पाण्डे  
संचालक  
लोमस इन्भेष्टमेन्ट कं. प्रा. लि. को तर्फबाट



राजेन्द्र प्रसाद श्रेष्ठ  
संचालक



किरण शेखर अमात्य  
संचालक  
सर्वसाधारण शेयरधनीहरूको तर्फबाट



इन्द्र प्रसाद कर्माचार्य  
स्वतन्त्र संचालक

---

गोपाल प्रसाद राजवाहक  
जि.पी. राजवाहक एण्ड कं., चार्टर्ड एकाउन्टेन्टस्  
लेखा परीक्षक

देवकी विजय एण्ड कं.  
चार्टर्ड एकाउन्टेन्टस्  
आन्तरिक लेखा परीक्षक

रामकृष्ण निराला  
कानूनी सल्लाहकार  
मनु ल फर्म

सुशील कुमार पन्त  
कानूनी सल्लाहकार  
जुरिष्ट एण्ड कं.

# शिखर इन्स्योरेन्स कम्पनी लि. को

## दशौं वार्षिक साधारण सभा बस्ने सम्बन्धी सूचना

यस कम्पनीको संचालक समितिको मिति २०७१/१०/२२ गते बसेको संचालक समितिको ११२ औं बैठकको निर्णयानुसार निम्न लिखित मिति, समय तथा स्थानमा निम्न प्रस्ताव उपर छलफल गरी निर्णय गर्न कम्पनीको दशौं वार्षिक साधारण सभा बस्ने भएकोले सम्पूर्ण शेयरधनी महानुभावहरूलाई उपस्थितिको लागि अनुरोध छ ।

### मिति, समय र स्थान:

- मिति : २०७१ साल फागुन २२ गते शुक्रवार (तदनुसार ६ मार्च, २०१५) ।  
समय : साँझ ४:०० बजे ।  
स्थान : कम्पनीको केन्द्रीय कार्यालय, शिखर बिज सेन्टर, थापाथली, काठमाडौं ।

### छलफलका विषयहरू:

#### १. सामान्य प्रस्ताव:

- आ.व. २०७०/०७१ को संचालक समितिको वार्षिक प्रतिवेदन उपर छलफल गरी पारित गर्ने बारे ।
- आ.व. २०७०/०७१ को लेखापरीक्षण प्रतिवेदन सहितको वित्तीय विवरणहरू उपर छलफल गरी पारित गर्ने ।
- संचालक समितिबाट प्रस्तावित रू. ३१,३४,४४२/- नगद लाभांश पारित गर्ने (प्रस्तावित बोनस शेयरको कर प्रायोजनार्थ) ।
- लेखापरीक्षण समितिको सिफारिस बमोजिम आर्थिक वर्ष २०७१/०७२ को लागि लेखापरीक्षकको नियुक्ति तथा पारिश्रमिक निर्धारण गरी पारित गर्ने ।
- विविध ।

#### २. विशेष प्रस्ताव:

- संचालक समितिको प्रस्ताव बमोजिम चुक्ता पूँजीको २० प्रतिशत बोनस शेयरको प्रस्ताव पारित गर्ने । (बोनस शेयर वितरण गर्दा खण्डित शेयरको हकमा माथिल्लो नजिकको अंकमा परिणत गर्ने र सो गर्दा साविककै शेयर स्वामित्व (पूँजी %) कायम राख्ने गरी जारी पूँजी तथा चुक्ता पूँजी संशोधन गर्ने । यसरी शेयर संख्या थपघट गर्ने अधिकार संचालक समितिलाई दिने ।)
- संचालक समितिबाट प्रस्ताव गरे बमोजिम सर्वसाधारण समूहमा कुल चुक्ता पूँजीको (आ.व. ०७०/०७१ को बोनस शेयर पश्चात) न्यूनतम ३० प्रतिशत शेयर स्वामित्व पुऱ्याउन कम्पनी ऐन, २०६३ को दफा २९ बमोजिम प्रिमियममा शेयर जारी गरी पूँजी बृद्धि गर्ने र सो सम्बन्धी सम्पूर्ण कार्यहरू गर्न संचालक समितिलाई अधिकार प्रत्यायोजन गर्ने ।
- सर्वसाधारण समूहको शेयर स्वामित्व न्यूनतम ३० प्रतिशत कायम गर्न अपनाउनु पर्ने विधि प्रक्रिया निर्धारण गर्ने सम्बन्धमा तथा यस विषयमा पछि नियमनकारी निकाय वा कार्यालयबाट कुनै विषयमा थप संशोधन गर्न कुनै निर्देशन दिएमा सो समेत मिलाई संशोधन गर्ने तथा सर्वसाधारण समूहमा न्यूनतम ३० प्रतिशत शेयर स्वामित्व कायम गर्नुपर्ने अन्य सम्पूर्ण कार्यहरू गर्न संचालक समितिलाई अधिकार प्रत्यायोजन गर्ने ।
- पूँजी बृद्धिको लागि प्रबन्ध-पत्र तथा नियमावलीमा आवश्यक संशोधन गर्ने र सो कार्य सम्पन्न गर्न संचालक समितिलाई आवश्यक सम्पूर्ण अधिकार प्रत्यायोजन गर्ने ।

  
संचालक समितिको आज्ञाले  
कम्पनी सचिव

## साधारण सभा सम्बन्धी जानकारी

१. सभामा भाग लिन आउनु हुने महानुभावहरूले प्रवेश-पत्र वा आफ्नो शेयर प्रमाण-पत्र प्रस्तुत गरेपछि मात्र सभा कक्षमा प्रवेश गर्न पाइने छ । कुनै शेयरधनी महानुभावले कुनै कारणवश प्रवेश-पत्र प्राप्त गर्न नसक्नु भएमा कम्पनीको केन्द्रीय कार्यालय, शिखर बिज सेन्टर, थापाथली, काठमाडौंमा साधारण सभा हुने मिति अगावै सम्पर्क राख्नु भई प्रवेश पत्र प्राप्त गर्नु हुन अनुरोध गरिन्छ ।
२. सभामा भाग लिनका लागि प्रतिनिधि (प्रोक्सी) नियुक्त गर्न चाहने शेयरधनी महानुभावहरूले प्रतिनिधि (प्रोक्सी) फाराम सभा हुने दिन भन्दा कम्तिमा ४८ घण्टा अगावै अर्थात् २०७९/११/२० गते दिनको ४:०० बजेभित्र कम्पनीको केन्द्रीय कार्यालयमा दर्ता गराइसक्नु पर्नेछ । एक जना शेयरधनीले एक जनाभन्दा बढीलाई प्रतिनिधि (प्रोक्सी) नियुक्त गर्न सकिने छैन । एकभन्दा बढी प्रतिनिधि (प्रोक्सी) नियुक्त भएको पाइएमा सबैभन्दा पहिला कम्पनीमा दर्ता भएको प्रतिनिधि (प्रोक्सी) मात्र मान्य हुनेछ । प्रतिनिधि (प्रोक्सी) नियुक्त गरिसके पछि प्रतिनिधि (प्रोक्सी) बदर नगरी कुनै शेयरधनीले सभामा भाग लिन चाहेमा भाग लिन सक्नु हुनेछ । तर मतदान गर्न पाउनु हुने छैन ।
३. नाबालक वा विकीप्त शेयरधनीहरूको तर्फबाट कम्पनीको शेयरधनीहरूको लगत किताबमा संरक्षकको रूपमा नाम दर्ता भएको व्यक्तिलाई मात्र संरक्षकको रूपमा मान्यता दिइने छ ।
४. संयुक्त रूपमा रहेको शेयरधनीको हकमा शेयरधनीको लगत किताबमा पहिलो नाम उल्लेख भएको व्यक्तिले अथवा सर्वसम्मतिबाट प्रतिनिधि (प्रोक्सी) नियुक्त गरिएको एक जना व्यक्तिले मात्र सभामा भाग लिन पाइने छ ।
५. सभाको दिन सभा शुरू हुनुभन्दा अगावै सभा कक्षमा उपस्थित भई दिनुहुन सम्पूर्ण शेयरधनी महानुभावहरूलाई अनुरोध गरिन्छ ।
६. मिति २०७९ साल फागुन ८ गतेदेखि साधारण सभा सम्पन्न नहुन्जेलसम्म शेयर दाखिल खारेज बन्द गरिएको छ ।
७. छलफलको विषय अन्तर्गत विविध शीर्षक सम्बन्धमा शेयरधनी महानुभावहरूले छलफल गर्न चाहनु भएको विषयबारे २०७९ साल फागुन १० गतेसम्म कम्पनी सचिव मार्फत संचालक समितिको अध्यक्षलाई लिखित जानकारी दिनुपर्नेछ । त्यस्तो विषय संचालक समितिको अध्यक्षलाई उचित लागेमा मात्र छलफलको लागि समावेश गरिने छ ।
८. सभा सम्बन्धी अन्य विस्तृत जानकारीको लागि कम्पनीको केन्द्रीय कार्यालय, शिखर बिज सेन्टर, थापाथली, काठमाडौंमा, कार्यालय समयभित्र सम्पर्क राख्न अनुरोध गरिन्छ ।

## शिखर इन्स्योरेन्स कम्पनी लिमिटेड

शिखर विज सेन्टर, थापाथली, पोष्ट बक्स नं. १०६९२, काठमाडौं, नेपाल ।  
फोन नं. ४२४६९०९, फ्याक्स नं. ९७७-९-४२४६९०३

### प्रवेश-पत्र

शेयरधनीको नाम: .....

शेयरधनीको सही ....., शेयर प्रमाण-पत्र नं. .... शेयर संख्या: .....

शिखर इन्स्योरेन्स कम्पनी लिमिटेडको २०७१ साल फागुन २२ गते शुक्रवारका दिन हुने दशौं वार्षिक साधारण सभामा उपस्थित हुन जारी गरिएको प्रवेश-पत्र ।

नोट: शेयरवाला आफैले खाली कोष्टहरू भर्नु होला ।  
(सभा कक्षमा प्रवेश गर्न यो प्रवेश पत्र अनिवार्य रूपमा लिई आउनु हुन अनुरोध छ ।)

  
कम्पनी सचिव



श्री संचालक समिति,  
शिखर इन्स्योरेन्स क. लि.  
थापाथली, काठमाडौं ।

विषय: प्रतिनिधि नियुक्त गरेको बारे ।

महाशय,

..... जिल्ला ..... न.पा./गा.वि.स. .... वडा नं. .... बस्ने म/हामी

..... ले त्यस कम्पनीको शेयरवालाको हैसियतले २०७१ साल फागुन २२ गते शुक्रवारका दिन हुने दशौं वार्षिक

साधारण सभामा स्वयं उपस्थित भई छलफल तथा निर्णयमा सहभागी हुन नसक्ने भएकोले उक्त सभामा भाग लिन तथा मतदान

गर्नका लागि ..... जिल्ला न.पा./गा.वि.स. .... वडा नं. ....

बस्ने त्यस कम्पनीका शेयरवाला श्री/श्रीमती.....

शेयर प्रमाण पत्र नं. .... लाई मेरो/हाम्रो प्रतिनिधि मनोनित गरी पठाएको छु/छौं ।

दस्तखत: .....

निवेदक, नाम: .....

ठेगाना: .....


प्र.प.नं./शेयरधनी नं.: .....

कि.नं. .... देखि .....सम्म

मिति: .....

नोट: यो निवेदन साधारण सभा हुनु भन्दा कम्तिमा ४८ घण्टा अगावै कम्पनीको केन्द्रीय कार्यालय थापाथली, काठमाडौंमा पेश गरिसक्नु पर्नेछ ।)





## विषय सूची

अध्यक्षको मन्तव्य / ७
प्रमुख कार्यकारी अधिकृतको मन्तव्य / ८
संचालक समितिको प्रतिवेदन / ९
लेखापरीक्षकको प्रतिवेदन / १६
वासलात / १७
नाफा-नोक्सान हिसाब / १८
इक्युटीमा भएको परिवर्तन सम्बन्धी विवरण / १९
नगद प्रवाहको विवरण / २०
एकीकृत आय-व्यय हिसाब / २१
अग्नि बीमाको आय-व्यय हिसाब / २२
सामुद्रिक बीमाको आय-व्यय हिसाब / २३
मोटर बीमाको आय-व्यय हिसाब / २४
इन्जिनियरिङ्ग बीमाको आय-व्यय हिसाब / २५
हवाई बीमाको आय-व्यय हिसाब / २६
पशुपंक्षी तथा बाली बीमाको आय-व्यय हिसाब / २७
विविध बीमाको आय-व्यय हिसाब / २८
अनसूचीहरू / २९-४५
वित्तीय विवरणसंग सम्बन्धित प्रमुख लेखा नीतिहरू / ४६-५१
वित्तीय विवरणसंग सम्बन्धित लेखासम्बन्धी टिप्पणीहरू / ५२-५९
प्रमुख सूचकाङ्कहरू / ६०
बीमाङ्कको विवरण / ६१
बीमा समितिको स्वीकृति पत्र/ ६२
बीमा समितिको स्वीकृति पत्र सम्बन्धी व्यवस्थापनको प्रत्युत्तर/ ६३
चार्ट/ ६४ - ६६
प्रबन्ध-पत्र तथा नियमावली संशोधन/ ६७
नोट / ६८





नवौ वार्षिक साधारण सभा



नवौ वार्षिक साधारण सभामा उपस्थित शेयरधनीहरू



प्रमुख कार्यकारी अधिकृतबाट नवौ वार्षिक साधारण सभामा कम्पनीको भावी योजनाबारे प्रकाश पाउँदै



प्रमुख कार्यकारी अधिकृतबाट "न्यू विज बिजनेस अवार्ड" ग्रहण गर्दै



कम्पनीको ब्रान्च सेमिनार



कम्पनीको बीमा अभिकर्ता तालिम



कृषि बीमाबारे कृषकहरूलाई कम्पनीबाट जानकारी गराउँदै



कृषि बीमाको दावी भुक्तानी गर्दै



## अध्यक्षको मन्तव्य



“आर्थिक वर्ष २०७०/७१ मा कम्पनीले रु. १०० करोडभन्दा बढी बीमाशुल्क आर्जन गर्ने नेपालको पहिलो निर्जीवन बीमा कम्पनी हुन सफल हुनुका साथै Best Managed Non-Life Insurance Co. को अवार्ड प्राप्त गर्न सफल भएको छ । यसका लागि कम्पनीको व्यवस्थापन तथा सम्पूर्ण कर्मचारीलाई हार्दिक बधाई तथा धन्यवाद व्यक्त गर्न चाहन्छु ।”

कम्पनीको दशौं वार्षिक साधारण सभामा शेयरधनी महानुभावहरूमा हार्दिक नमस्कार तथा स्वागत । यस शिखर इन्स्योरेन्स कम्पनीले एक दशक पार गरी नेपालको बीमा बजारमा अग्रणी कम्पनीको रूपमा स्थापना गर्न सकेकोमा सम्पूर्ण शेयरधनी महानुभावलाई हार्दिक बधाई दिन चाहन्छु ।

पन्ध्रौं निर्जीवन बीमा कम्पनीको रूपमा संचालित यस कम्पनीले छोटो समयमा नै आफूलाई नेपालको सफल निर्जीवन बीमा कम्पनीको रूपमा स्थापित गरेको देख्दा हामीलाई सन्तुष्टि प्राप्त भएको छ । आर्थिक वर्ष २०७०/७१ मा कम्पनीले रु. १०० करोडभन्दा बढी बीमाशुल्क आर्जन गर्ने नेपालको पहिलो निर्जीवन बीमा कम्पनी हुन सफल हुनुका साथै Best Managed Non-Life Insurance Co. को अवार्ड प्राप्त गर्न सफल भएको छ । यसका लागि कम्पनीको व्यवस्थापन तथा सम्पूर्ण कर्मचारीलाई हार्दिक बधाई तथा धन्यवाद व्यक्त गर्न चाहन्छु ।

नेपालमा बीमा क्षेत्रको विकास गर्न कम्पनीले आफ्नो कार्यक्षेत्रलाई फैलाउँदै आएको छ भने राष्ट्रिय महत्वको विषय रहेको कृषि बीमालाई अघि बढाउन विभिन्न योजना बनाई अघि बढिरहेको छ । यसै अनुरूप कम्पनीले नेपालको दुर्गम जिल्ला जुम्लामा समेत आफ्नो शाखा विस्तार गरी बीमा सेवा प्रदान गर्न थालेको जानकारी गराउन चाहन्छु । साथै ग्रामीण भेगका सर्वसाधारणलाई समेत स्वास्थ्य बीमा सेवा प्रदान गर्न कम्पनी तत्पर रहेको छ ।

कम्पनीले आफ्ना शेयरधनीलाई नियमित रूपमा बोनस शेयर तथा नगद लाभांशको रूपमा आकर्षक प्रतिफल दिइरहेको छ । आउँदा दिनहरूमा कम्पनीको पूँजी बढाएर कम्पनीको वित्तीय अवस्थालाई अझ सुदृढ गरी कम्पनीको मुनाफा वृद्धि गरी शेयरधनीलाई दीर्घकालीन रूपमा आकर्षक प्रतिफल दिने उद्देश्यले विभिन्न व्यावसायिक योजना तथा रणनीतिका साथ अघि बढ्ने जानकारी गराउन चाहन्छु । यसका लागि शेयरधनी महानुभावहरूबाट आवश्यक सहयोग प्राप्त हुनेछ भन्ने आशा छ ।

धन्यवाद !

विकास जंगबहादुर राणा  
अध्यक्ष

## प्रमुख कार्यकारी अधिकृतको मन्तव्य

करिब सात दशकको बीमा इतिहास सम्हालेको नेपालको १५ औं निर्जीवन बीमा कम्पनीको रूपमा २०६१ सालमा यस शिखर इन्स्योरेन्स कम्पनी लिमिटेडको स्थापना भएको थियो । आफ्नो स्थापनाकालको दशौं वर्षमा नै नेपालको अग्रणी निर्जीवन बीमा कम्पनीको रूपमा स्थापित हुन सफल भएका छौं । यसका लागि यस कम्पनीप्रति विश्वास दर्शाउनु भएका सम्पूर्ण ग्राहक महानुभावहरू तथा अन्य शुभचिन्तकहरूलाई हार्दिक धन्यवाद दिन चाहन्छौं । हाम्रो व्यावसायिक सफलतालाई मार्गदर्शन गर्ने बीमा समिति, कम्पनी रजिष्ट्रारको कार्यालय, आन्तरिक राजश्व विभाग, नेपाल स्टक एक्सचेन्ज लगायत अन्य नियमनकारी निकायहरूलाई हार्दिक धन्यवाद ज्ञापन गर्न चाहन्छौं । साथै कम्पनीको सफलतामा सहभागी हुने कम्पनीका कर्मचारीहरू, बीमा अभिकर्ता, सभ्यरलाई समेत हार्दिक बधाई एवं धन्यवाद व्यक्त गर्न चाहन्छौं ।

अत्यन्त चुनौतीपूर्ण वातावरणमा गुज्रिरहेको नेपालको बीमा बजारमा दिगो वृद्धि हासिल गरी कम्पनीका शेयरधनीलाई दीर्घकालीन स्थायी प्रतिफल प्रदान गर्ने प्रतिवद्धता जाहेर गर्नुका साथै नेपालको बीमा बजारमा अग्रणी भूमिका निर्वाह गरी व्यावसायिकताको विकास गरी नयाँ तथा नवीनतम बीमा सेवा प्रदान गर्ने प्रण गर्दछौं ।

धन्यवाद !

दिप प्रकाश पाण्डे

प्रमुख कार्यकारी अधिकृत



“आफ्नो स्थापनाकालको दशौं वर्षमा नै नेपालको अग्रणी निर्जीवन बीमा कम्पनीको रूपमा स्थापित हुन सफल भएका छौं । यसका लागि यस कम्पनीप्रति विश्वास दर्शाउनु भएका सम्पूर्ण ग्राहक महानुभावहरू तथा अन्य शुभचिन्तकहरूलाई हार्दिक धन्यवाद दिन चाहन्छौं ।”

# शिखर इन्स्योरेन्स कम्पनी लिमिटेड

## संचालक समितिको आ.व. २०७०/७१ को

### वार्षिक प्रतिवेदन

#### आदरणीय शेयरधनी महानुभावहरू,

शिखर इन्स्योरेन्स कम्पनी लिमिटेडको यस दशौं वार्षिक साधारण सभाको बैठकमा उपस्थित सम्पूर्ण आदरणीय शेयरधनी तथा आमन्त्रित महानुभावहरूलाई संचालक समितिको तर्फबाट हार्दिक स्वागत अभिवादन गर्दछौं। यस दशौं वार्षिक साधारण सभामा आर्थिक वर्ष २०७०/७१ को यस कम्पनीको वित्तीय विवरण, कम्पनीले प्राप्त गरेको सफलता तथा उपलब्धिहरूको विवरण र कम्पनी संचालनमा देखिएका विभिन्न चुनौतीहरू संचालक समितिको तर्फबाट यस सभामा प्रस्तुत गर्न पाउँदा मलाई अत्यन्त खुसी लागेको छ। विगतका साधारण सभाहरूमा शेयरधनी महानुभावहरूले दिनुभएका गहन एवं महत्त्वपूर्ण सुझावहरूलाई यथासम्भव अवलम्बन गरी अघि बढ्न सञ्चालक समिति हरसम्भव प्रयासरत रहेको जानकारी गराउँदै कम्पनी ऐन, २०६३ को दफा १०९ बमोजिम आर्थिक वर्ष २०७०/७१ को आर्थिक विवरणहरू सहितको वार्षिक प्रतिवेदन अनुमोदनको लागि यहाँहरू समक्ष प्रस्तुत गर्दछु, जसलाई यहाँहरूको समर्थनले पूर्णता पाउने विश्वास लिएका छौं।

#### क) विगत वर्षको कारोवारको सिंहावलोकन:

आर्थिक वर्ष २०६९/७० मा ३.४६ प्रतिशत रहेको नेपालको कुल ग्राहस्थ उत्पादन वृद्धिदर, नेपाल सरकारको केन्द्रीय तथ्याङ्क विभागले आर्थिक वर्ष २०७०/७१ मा ५.१५ प्रतिशत हुने प्रारम्भिक अनुमान गरेको छ। विगत सात आर्थिक वर्षदेखि वृद्धिदर ५ प्रतिशत भन्दा मुनि रही आएको अवस्थामा यो वृद्धिदरलाई सकारात्मक नै लिनुपर्दछ। नेपाल राष्ट्र बैंकको आर्थिक वर्ष २०७०/७१ को मौद्रिक नीतिमा समेत आर्थिक वर्ष २०७०/७१ मा नेपालको समष्टिगत आर्थिक वृद्धिदर विगत पाँच वर्षको तुलनामा उच्च रहेको उल्लेख छ।

मुलुकले हासिल गरेको यो आर्थिक वृद्धिसँगै यस कम्पनीको व्यवसायमा उल्लेखनीय वृद्धि भएको छ। कम्पनीले आ.व. २०७०/७१ मा करिब १५% को वृद्धि हासिल गर्न सफल भएको व्यहोरा सहर्ष जानकारी गराउन चाहन्छौं।

आ.व. २०६९/७० मा रू. ९१ करोड ६१ लाखको कुल बीमाशुल्क संकलन गरेको यस कम्पनीले आ.व. २०७०/७१ मा रू. १०५ करोड २२ लाखको कुल बीमाशुल्क संकलन गरी निर्जिवन बीमा कम्पनीमा रू. १०० करोडको बीमाशुल्क आर्जन गर्ने पहिलो कम्पनी हुन सफल भएको छ। साथै आ.व. २०७०/७१ मा कम्पनीले जारी गरेको बीमालेख संख्यामा समेत उल्लेख्य वृद्धि हासिल गरेको छ। आ.व. २०६९/७० मा ५६,२८५ बीमालेख जारी गरेकोमा आ.व. २०७०/७१ मा १,०१,२४२ बीमालेख जारी गरेको छ जसलाई उत्साहप्रद मान्नु पर्दछ। यसका लागि कम्पनीका सम्पूर्ण कर्मचारी, बीमित एवं शुभचिन्तकहरूप्रति कृतज्ञता ज्ञापन गर्न चाहन्छौं।

कम्पनीको विगत वर्ष तथा समीक्षा अवधिको कारोवारको संक्षिप्त भ्रलक निम्न अनुसार रहेको छ: रू. हजारमा

क्र.सं.	विवरण	आ.व. २०७०/७१	आ.व. २०६९/७०	वृद्धि (%)
१.	बीमालेख संख्या	१०१,२४२	५६,२८५	७९.९
२.	बीमाशुल्क आर्जन	१,०५२,२३०.३६	९१६,१७२,०९	१४.८५
३.	पुनर्बीमा शुल्क	६०२,२९०.१४	५८०,७८२.९९	३.७०
४.	खुद धारण	४४९,९४०.२२	३३५,३८९.११	३४.१५
५.	खुद धारण/बीमाशुल्क आर्जन (%)	४२.७६	३६.६१	१६.८१
६.	पुनर्बीमा कमिशन आय	११८,१०२.३९	९२,८८८.७१	२७.१४
७.	पुनर्बीमा कमिशन आय/ पुनर्बीमा शुल्क (%)	१९.६१	१५.९९	२२.६०
८.	व्यवस्थापन खर्च	१२२,७५५.२३	१०५,२६१.६३	१६.६२
९.	व्यवस्थापन खर्च/बीमा शुल्क आर्जन (%)	११.६७	११.४९	१.५७
१०.	कुल लगानी	६०१,२३२.७३	४३२,३८०.५२	३९.०५
११.	व्याज आम्दानी	३९,८७०.८७	३२,७३९.७४	२१.७८
१२.	व्याज आम्दानी/कुल लगानी (%)	६.६३	७.५७	(१२.४२)
१३.	खुद नाफा	१३१,१२७.१३	८२,४४६.६०	५९.०४
१४.	खुद नाफा/बीमाशुल्क आर्जन (%)	१२.४६	९.००	३८.४४
१५.	नेट वर्थ	५८५,१६१.८५	३६२,१९१.९८	६१.५५

#### खुद धारण तथा पुनर्बीमा कमिशन

साविकको तुलनामा कम्पनीको हवाई बीमाशुल्क घटेको कारण तथा कम्पनीले आफ्नो पुनर्बीमा व्यवस्थामा आफ्नो धारण रकम बढाएको कारणले गर्दा आ.व. २०७०/७१ मा कम्पनीको खुद धारण प्रतिशत ३४.१५% ले बढेको छ। विगत एक दशकको अनुभवको आधार लगायत कम्पनीको नेट वर्थ बढ्दै गएको अवस्थामा कम्पनीको खुद धारण निरन्तर रूपमा वृद्धि गर्दै जाने नीति कम्पनीले लिएको जानकारी गराउन चाहन्छौं।

कम्पनीको अनिन बीमा, सामुद्रिक बीमा लगायत अन्य बीमाको बीमाशुल्कमा उल्लेख्य वृद्धि भएको तथा कम्पनीको पुनर्बीमा कमिशन आयमा समेत वृद्धि हुन गएको छ। आ.व. २०६९/७० मा रू. ९ करोड २९ लाख पुनर्बीमा कमिशन प्राप्त भएकोमा आ.व. २०७०/७१ मा उल्लेखनीय वृद्धि भई रू. ११ करोड ८१ लाखको पुनर्बीमा कमिशन प्राप्त भएको छ।

#### व्यवस्थापन खर्च

व्यवस्थापन खर्चको हकमा आ.व. २०६९/७० को तुलनामा आ.व. २०७०/७१ मा १६.६२% ले वृद्धि भएको छ। धनगढी, लाहान र दाङ्गमा नयाँ शाखा स्थापना गरिएको, जारी बीमालेखको संख्यामा ८०% को वृद्धि, कृषि बीमा तथा अन्य बीमाको प्रवर्द्धनको लागि थप जनशक्तिको नियुक्त, बजार मुल्यवृद्धि लगायत विविध कारणले गर्दा व्यवस्थापन खर्च वृद्धि भएको हो।

#### लगानी तथा लगानी आय

कम्पनीको लगानीको हकमा ३९% को वृद्धि हासिल भएको छ। आ.व. २०६९/७० मा ४३ करोड २३ लाख कुल लगानी रहेकोमा आ.व. २०७०/७१ मा रू. ६० करोड १२ लाख पुगेको छ। लगानीको रकम वृद्धि भए तापनि बैकिङ्ग तरलताको समस्याको कारण मुद्ती निक्षेपमा पाउने व्याजदर घटेको कारण लगानी प्रतिफल घटेको छ। आ.व. २०६९/७० मा ७.५७% लगानी प्रतिफल रहेकोमा आ.व. २०७०/७१ मा ६.६३% मा पुगेको छ।

मुद्ती निक्षेपमा पाउने व्याजदर घटिरहेको अवस्थामा कम्पनीले आफ्नो लगानीलाई बीमा समितिको निर्देशनको अधीनमा रही विविधीकरण गर्दै जाने नीति लिएको छ। सोही अनुरूप कम्पनीले आ.व. २०७०/७१ देखि विभिन्न संगठित संस्थाको साधारण शेयरमा समेत लगानी गर्न शुरू गरेको छ। शेयर कारोबारबाट कम्पनीले रू. २९ लाख ८५ हजारको मुनाफा आर्जन गरेको छ भने रू. १ लाख ५१ हजार नगद लाभान्श प्राप्त भएको छ। यसका अतिरिक्त घरभाडा बापत रू. १ करोड २८ लाख प्राप्त भएको छ।

#### खुद नाफा तथा नेटवर्थ

कम्पनीको व्यवसाय तथा लगानीमा भएको वृद्धिसंगै कम्पनीको खुद नाफामा समेत उल्लेखनीय वृद्धि भएको छ। आ.व. २०६९/७० मा रू. ८ करोड २४ लाख खुद नाफा आर्जन भएकोमा आ.व. २०७०/७१ मा खुद नाफा ५९ प्रतिशतले वृद्धि भई रू. १३ करोड ११ लाख को खुद नाफा आर्जन भएको छ।

२०७०/३३१ मा रू. ३६ करोड २१ लाखको नेट वर्थ रहेकोमा २०७१/३३२ सम्म कम्पनीको नेट वर्थ ६१.५६% ले वृद्धि भई रू. ५८ करोड ५१ लाख पुगेको छ। सो वृद्धिमा कम्पनीले जारी गरेको हकप्रद शेयर बापत प्राप्त रकम रू. ८ करोड ७५ लाखको योगदान रहेको छ।

कम्पनीले आर्जन गरेको खुद नाफा, लगानीमा भएको वृद्धि, कम्पनीको नेट वर्थमा भएको वृद्धिलाई हेर्दा कम्पनीको वित्तीय अवस्था एकदम सुदृढ हुँदै गइरहेको व्यहोरा सहर्ष शेयरधनी महानुभावमा जानकारी गराउन चाहन्छौं।

#### असमाप्त जोखिम व्यवस्था

बीमा नियमावली बमोजिम खुद बीमाशुल्कको ५० प्रतिशतले असमाप्त जोखिम बापतको व्यवस्था रकम आ.व. २०६९/७० मा रू. १७ करोड ६ लाखबाट बढेर आ.व. २०७०/७१ मा रू. २३ करोड २३ लाख पुगेको छ।

#### सोल्भेन्सी अनुपात

सोल्भेन्सी अनुपातले बीमा कम्पनीको पूँजीकोष, सम्पत्ति तथा दायित्व मूल्याङ्कन गर्दछ। बीमा समितिको सोल्भेन्सी मार्जिन निर्देशिका बमोजिम निर्जीवन बीमा कम्पनीको हकमा १.५ भन्दा माथिको सोल्भेन्सी अनुपातलाई राम्रो मानिन्छ। आ.व. २०७०/७१ को अन्त्यमा यस कम्पनीको सोल्भेन्सी अनुपात २.३७ रहेको जानकारी गराउन चाहन्छौं। यसले कम्पनीले आफ्नो दायित्व फछ्यौट गर्न यथेष्ट सम्पत्ति तथा पूँजीकोष कायम रहेको जनाउँछ।

#### चुक्ता पूँजी

बीमा समितिको निर्देशन बमोजिम निर्जीवन बीमा कम्पनीले आफ्नो चुक्ता पूँजी रू. २५ करोड हुनुपर्ने भए बमोजिम गत आ.व.मा कम्पनीले रू. ८ करोड ७५ लाखको हकप्रद शेयर जारी गरेको थियो। जारी गरेको हकप्रद शेयरमध्ये माग नपरेको १०,१५७ किता हकप्रद शेयरलाई बोलकबोल लिलाम बिक्री गर्दा रू. ७,३५०,५९० को शेयर प्रिमियम आर्जन भएको छ। कम्पनीले जारी गरेको हकप्रद शेयर तथा नवौं साधारण सभाबाट अनुमोदन भएको २० प्रतिशत बोनस शेयर पश्चात् कम्पनीको चुक्ता पूँजी रू. २९ करोड ७७ लाख ७२ हजार पुगेको छ।

आ.व. २०७०/७१ सम्मको वितरण योग्य नाफाबाट संचालक समितिले प्रस्ताव गरेको २० प्रतिशत बोनस शेयरलाई यस साधारण सभाले अनुमोदन गरे पश्चात् कम्पनीको चुक्ता पूँजी रू. ३५ करोड ७३ लाख २६ हजार हुने जानकारी गराउन चाहन्छु। सोही अनुरूप कम्पनीको प्रबन्ध-पत्र तथा नियमावली संशोधन गर्न यस साधारण सभाबाट विशेष प्रस्ताव पारित गर्नुपर्ने जानकारी गराउन चाहन्छौं।

#### राजश्वमा योगदान

कम्पनीले आर्थिक वर्ष २०७०/७१ मा रू. २२ करोड २ लाख रकम राजस्व दाखिला गरी देशको अर्थतन्त्रमा टेवा पुऱ्याउन मद्दत गरेको छ।

**विगत वर्षका दावी सम्बन्धी विवरण निम्न अनुसार रहेको छः**

कम्पनीले आ.व. २०७०/७१ तथा आ.व. २०६९/७० मा व्यवस्थापन गरेको दावीको (दावी भुक्तानी + भुक्तानी हुन बाँकी दावी - शुरूको भुक्तानी हुन बाँकी दावी) विवरण निम्नानुसार रहेको छः

क्र.सं.	विवरण	आ.व. २०७०/०७१		आ.व. २०६९/०७०		वृद्धि (%)
		रकम रू.	प्रतिशत	रकम रू.	प्रतिशत	
१.	अग्नि बीमा	१३,०९,७०,७९७	३०.२२	७,११,९४,२६८	१८.१३	८३.९६
२.	सामुद्रिक बीमा	(५,३१,८०१)	(०.१२)	१,४५,८४,२४४	३.७१	(१०३.६५)
३.	मोटर बीमा	१९,५८,६४,१७७	४५.२०	१४,२०,३२,३७६	३६.१७	३७.९०
४.	इन्जिनियरिङ्ग बीमा	१,०२,०२,०६८	२.३५	१,३१,५८,०४२	३.३५	(२२.४७)
५.	हवाई बीमा	४७,४५,२८७	१.१०	९,०१,४९,४७७	२२.९५	(९४.७४)
६.	कृषि बीमा	२८,१०,२२५	०.६५	-	-	-
७.	विविध बीमा	८,९२,८५,८९१	२०.६०	६,१६,११,६६३	१५.६९	४४.९२
	<b>जम्मा</b>	<b>४३,३३,४६,६४३</b>	<b>१००.००</b>	<b>३९,२७,३०,०७०</b>	<b>१००.००</b>	<b>१०.३४</b>

कम्पनीले आर्थिक वर्ष २०६९/७० मा रकम रू. ३९ करोड २७ लाखको कुल दावी व्यवस्थापन गरेको थियो भने आ.व. २०७०/७१ मा कुल रकम रू. ४३ करोड ३३ लाखको दावी व्यवस्थापन गरेको छ ।

आ.व. २०६९/७० मा हवाई बीमामा २२.९५% दावी व्यवस्थापन भएकोमा आ.व. २०७०/७१ मा हवाई बीमाको दावी ९४.७४% ले घटन गई १.१ प्रतिशतमा रहेको छ । साथै, सामुद्रिक बीमाको हकमा १०३.६५% ले घटेको छ । सामुद्रिक बीमामा यस वर्ष परेको दावीभन्दा शुरूको भुक्तानी हुन बाँकी दावी रकम बढी भएको कारण यस वर्षको दावी व्यवस्थापन घटेको हो । त्यस्तै गरी इन्जिनियरिङ्ग बीमामा दावी व्यवस्थापन २२.४७% ले घटेको छ ।

आ.व. २०७०/७१ मा सबैभन्दा बढी अग्नि बीमामा ८३.९६% ले दावी रकम बढेको छ भने विविध बीमामा ४४.९२% र मोटर बीमामा ३७.९०% ले दावी रकम बढेको छ । कम्पनीले जारी गरेको बीमालेखमध्ये अग्नि, मोटर र विविध बीमाको बीमा संख्यामा उल्लेख्य वृद्धि भएसंगै दावी रकम समेत बढेको हो । आ.व. २०७०/७१ मा अग्नि, मोटर र विविध बीमाको बीमा संख्यामा क्रमशः ५५%, ९१% र ९९% को वृद्धि भएको जानकारी गराउन चाहन्छौं । यसै आ.व. बाट शुरू गरिएको कृषि तथा पशु बीमामा रू. २८ लाख १० हजारको दावी व्यवस्थापन गरेका छौं ।

कम्पनीद्वारा भुक्तानी गरिएका दावीको कारणले नै जनमानसमा कम्पनीप्रतिको विश्वास बढेको तथ्यलाई ध्यानमा राखी दावी फछ्यौट प्रक्रियालाई सरल, चुस्त र झन्झट मुक्त बनाउन कम्पनी प्रयत्नशील रहेको छ । यस अभियानका लागि कम्पनीको दावी शाखालाई अझ सुदृढ गर्दै जाने कम्पनीको नीति रहेको व्यहोरा अवगत गराउन चाहन्छौं । यसले कम्पनीको विश्वसनियता वृद्धि गर्नमा निकै ठूलो भूमिका खेलेको महसूस गरेका छौं ।

नेपाल सरकारले अवलम्बन गरेको कृषि क्षेत्रको व्यावसायिकरणको लागि लिएको कृषि बीमा नीतिलाई यस कम्पनीले उच्च प्राथमिकतामा राखी कृषि बीमा क्षेत्रमा पनि उल्लेखनीय योगदान पुऱ्याउँदै आइरहेको उल्लेख गर्न चाहन्छौं ।

**ख) राष्ट्रिय तथा अन्तर्राष्ट्रिय परिस्थितिबाट कम्पनीको कारोवारमा परेको असरः**

राष्ट्रको राजनैतिक अस्थिरता, सरकारको अनिश्चितता तथा देशमा संविधान बनी नसकेको अवस्था र अन्तर्राष्ट्रिय जगत समेतमा छाएको उर्जा संकटले देशको अर्थतन्त्र, वित्तीय क्षेत्र, उद्योग र वाणिज्य क्षेत्र लगायत होटल, यातायात, पर्यटन तथा अन्य क्षेत्रहरूमा परेको प्रतिकूल प्रभावले हाम्रो व्यवसायलाई पनि असर पारेको छ ।

**ग) प्रतिवेदन तयार भएको मितिसम्म चालु वर्षको उपलब्धि र भविष्यमा गर्नुपर्ने कुराको सम्बन्धमा संचालक समितिको धारणाः**

आर्थिक वर्ष २०७०/७१ को श्रावणदेखि पौष मसान्तसम्म रू. ५० करोड ६९ लाख बीमाशुल्क रकम संकलन भएकोमा आर्थिक वर्ष २०७१/७२ को सोही अवधिमा रू. ६२ करोड ८५ लाख बीमाशुल्क आर्जन भई २४ प्रतिशत वृद्धि भएको छ । सोही अनुपातमा बीमाशुल्कमा वृद्धिदर हासिल गरी कम्पनीले चालु अर्थिक वर्षमा करिब रू. १२५ करोडको बीमाशुल्क संकलन गर्ने लक्ष्य रहेको छ ।

साथै २०७१ पौष मसान्तसम्म यस कम्पनीको लगानीमा २९ प्रतिशतले वृद्धि भई रू. ७८ करोड पुगेको छ भने आर्थिक वर्षको अन्त्यसम्ममा कम्पनीको कुल लगानी रू. ९५ करोड हुने अनुमान छ । यसबाट कम्पनीको मुनाफामा समेत राम्रै वृद्धि हुने अपेक्षा गरेका छौं ।

राष्ट्रको शहरी क्षेत्रमा बीमा व्यवसायको वृद्धिदरमा उल्लेख्य वृद्धि नरहेको तथा उच्च प्रतिस्पर्धा रहेको कारण कम्पनीले देशको विभिन्न क्षेत्रहरूमा शाखा विस्तार गरी व्यवसाय विस्तार गर्ने नीति अवलम्बन गरेको छ । यसबाट कम्पनीको बीमा क्षेत्रको पहुँच समेत विस्तार हुँदै गएको छ ।



**घ) शाखा विस्तार:**

कम्पनीले देशव्यापी रूपमा आफ्नो शाखा विस्तार गर्ने उद्देश्य सहित चालु आर्थिक वर्षमा वालिङ्ग, डुम्रे, जुम्ला र बर्दियासमा आफ्नो शाखा विस्तार गरेको छ। हाल कम्पनीले केन्द्रीय कार्यालय बाहेक जम्मा २० वटा शाखा कार्यालयहरूबाट ग्राहकलाई सेवा प्रदान गरिरहेको छ भने कृषि बीमा तथा अन्य बीमा व्यवसाय प्रवर्द्धनको लागि चालु आर्थिक वर्षमा थप शाखा विस्तार गर्ने योजना रहेको जानकारी गराउन चाहन्छौं।

**ङ) मानव संसाधन**

कम्पनीको सफलता कम्पनीको कर्मचारीको कार्यकुशलता, दक्षता र लगनशीलतामा निर्भर रहने भएकोले कम्पनीले आफ्ना कर्मचारीहरूको कार्यदक्षता तथा मनोबल अभिवृद्धि गर्न विभिन्न प्रकारका प्रशिक्षण एवं तालिम प्रदान गर्दै आएको छ। कम्पनीले कर्मचारीहरूको कार्यकुशलता एवं अनुभवको आधारमा नियमित तलव वृद्धि, बढुवा, गाडी तथा परिवहन सुविधा र आवश्यकता अनुसार विभागीय हेरफेर तथा विभिन्न तहमा नयाँ नियुक्ति समेत गर्ने गरेका छौं। कर्मचारीहरू प्रति कम्पनीले गरेको लगानी अनुरूप आगामी दिनमा आइपर्न सक्ने जस्तोसुकै चुनौतीहरू सामना गर्न कर्मचारीहरू सफल हुनेमा हामी विश्वस्त रहेका छौं। कर्मचारीहरूलाई विषयवस्तु सम्बन्धी विस्तृत ज्ञानको लागि आवश्यकता अनुसार प्रशिक्षण एवं तालिम कार्यक्रमको नियमित रूपमा संचालन गरी आएका छौं।

आर्थिक वर्ष २०७०/७१ को अन्त्यसम्ममा कम्पनीमा स्थायी तथा करारका कर्मचारी कुल १७३ कर्मचारी कार्यरत छन् जसमध्ये ५९ जना कर्मचारी महिला कर्मचारी रहेको जानकारी गराउन चाहन्छौं।

**च) औद्योगिक एवं व्यावसायिक सम्बन्ध:**

देशका विभिन्न वाणिज्य बैंक तथा वित्तीय संस्थाहरू, उद्योगी तथा व्यवसायीहरू, एयर लाइन्स कम्पनी, माउण्टेनीयरिङ्ग/ट्रेकिङ्ग एजेन्सीहरू, गैरसरकारी निकायहरू, उद्योग व्यापार तथा विभिन्न कार्यालय र व्यक्तिहरूसँग यस कम्पनीको व्यावसायिक सम्बन्ध रहेको छ। कम्पनीको संचालक समितिका पदाधिकारी, कम्पनीका व्यवस्थापक एवं कर्मचारीहरू मार्फत आफ्नो साविक तथा सम्भाव्य ग्राहकहरूसँग पनि व्यावसायिक सम्बन्धलाई निरन्तर रूपमा सुमधुर राख्न सक्षम भएका छौं।

कम्पनीले आन्तरिक रूपमा पनि अन्य बीमा कम्पनीहरूसँग पुनर्बीमा आदान-प्रदान गर्दै व्यावसायिक सम्बन्धलाई निरन्तरता दिइरहेको जानकारी गराउँदछौं। कम्पनीभित्र पनि कम्पनी व्यवस्थापनले नियमित रूपमा सम्पूर्ण कर्मचारीहरूको बैठक राखी कर्मचारीहरूका समस्या एवं गुनासाहरू उपर उपयुक्त समाधान गर्न आवश्यक व्यवस्था मिलाउने गरेको छ। जसले गर्दा कम्पनी व्यवस्थापन र कर्मचारीहरूबीच अत्यन्त सुमधुर सम्बन्ध कायम रहेको महसूस गरेका छौं।

कम्पनीले आउँदा दिनहरूमा अन्य निर्जीवन बीमा कम्पनीहरूसँग आवश्यकता अनुसार व्यावसायिक तथा रणनीतिक साझेदारी गरी अघि बढने योजना रहेको व्यहोरा जानकारी गराउन चाहन्छौं।

**छ) संचालक समितिमा भएको हेरफेर र सोको कारण:**

यस कम्पनीको नवौं वार्षिक साधारण सभाले यस कम्पनीको समूह 'क' तथा समूह 'ख' बाट निम्न बमोजिमको संचालकको नियुक्ति गरेको छ:

समूह 'क' बाट: श्री विकास जंगबहादुर राणा, बुद्ध एयर प्रा.लि. का तर्फबाट श्री रमेश कुमार लुईटेल, श्री गौरव अग्रवाल, श्री आँ छिरी शेर्पा

समूह 'ख' बाट: श्री राजेन्द्र प्रसाद श्रेष्ठ र लोमस इन्भेष्टमेन्ट प्रा.लि.का तर्फबाट श्री प्रदिप जंग पाण्डे

**ज) कारोवारलाई असर पार्ने मुख्य कुराहरू:**

यस कम्पनीको कारोवारलाई निम्न कुराहरूले प्रभाव पार्ने गरेको छ:

- बढ्दो अस्वस्थ प्रतिस्पर्धा
- प्रतिकूल राजनैतिक वातावरण
- अस्थिर आर्थिक सामाजिक विकास
- लगानीमा घट्दो प्रतिफल
- नियमनकारी निकायले समय-समयमा जारी गर्ने निर्देशनहरू

**झ) लेखापरीक्षण प्रतिवेदनमा कैफियत प्रसङ्ग:**

आर्थिक वर्ष २०७०/७१ को लेखापरीक्षण प्रतिवेदनमा लेखापरीक्षकबाट कुनै सारभूत कैफियत नभएको शेरधनी महानुभावहरूमा जानकारीको लागि अनुरोध गर्दछौं।

**ञ) लाभांश:**

कम्पनीले आर्थिक वर्ष २०७०/७१ को नाफाबाट २० प्रतिशत बोनस शेर तथा बोनस शेरमा आयकर ऐन बमोजिम श्रोतमा लाग्ने ५ प्रतिशत कर प्रयोजनका लागि १.०५२६३ प्रतिशत नगद लाभांश प्रस्ताव गरेका छौं। उक्त प्रस्ताव यस साधारण सभाले पारित गर्नेछ भन्ने विश्वास लिएका छौं।

**ट) शेर जफत सम्बन्धी:**

कम्पनीले आ.व. २०७०/७१ मा कुनै शेर जफत नगरेको व्यहोरा शेरधनी महानुभावहरूमा जानकारी गराउँदछौं।



- ठ) कम्पनी तथा त्यसको सहायक कम्पनीले आर्थिक वर्षमा सम्पन्न गरेको प्रमुख कारोवारहरू र सो अवधिमा कम्पनीको कारोवारमा आएको कुनै महत्त्वपूर्ण परिवर्तन:  
कम्पनीको कुनै सहायक कम्पनी नरहेको उपरोक्तानुसारको कुनै कारोवार नरहेको व्यहोरा जानकारी गराउँदछौं ।
- ड) विगत आर्थिक वर्षमा कम्पनीको आधारभूत शेयरधनीहरूले कम्पनीलाई उपलब्ध गराएको जानकारी:  
कम्पनीलाई आधारभूत शेयरधनीहरूबाट कुनै जानकारी प्राप्त नभएको व्यहोरा अवगत गराउँदछौं ।
- ढ) विगत आर्थिक वर्षमा कम्पनीका संचालक तथा पदाधिकारीहरूले लिएको शेयरको स्वामित्वको विवरण र कम्पनीको शेयर कारोवारमा निजहरू संलग्न रहेको भए सो सम्बन्धमा निजहरूबाट कम्पनीले प्राप्त गरेको जानकारी:  
आर्थिक वर्ष २०७०/७१ मा यस कम्पनीका संचालक तथा पदाधिकारीहरूले लिएको शेयर स्वामित्वमा कम्पनीले जारी गरेको हकप्रद शेयर तथा बोनस शेयरका कारण शेयर स्वामित्वमा भएको वृद्धि बाहेक अन्य कुनै परिवर्तन नभएको जानकारी गराउन चाहन्छौं ।  
कम्पनीको शेयर कारोवारमा कुनै पनि सञ्चालक संलग्न नहुनु भएको व्यहोरा जानकारी गराउँदछौं ।
- ण) विगत आर्थिक वर्षमा कम्पनीसंग सम्बन्धित सम्भौताहरूमा कुनै संचालक तथा निजको नजिकको नातेदारको व्यक्तिगत स्वार्थको बारेमा उपलब्ध गराइएको जानकारीको व्यहोरा:  
विगत आ.व.मा कम्पनीका संचालक तथा निजको नजिकको नातेदारहरूसंग कम्पनीसंग सम्बन्धित कुनै पनि सम्भौताहरूमा स्वार्थ नरहेको व्यहोरा अवगत गराउँदछौं ।
- त) कम्पनीले आफ्नो शेयर आफैँले खरिद गरेको भए त्यसरी आफ्नो शेयर खरिद गर्नुको कारण, त्यस्तो शेयरको संख्या र अंकित मूल्य तथा त्यसरी शेयर खरिद गरे वापत कम्पनीले भुक्तानी गरेको रकम:  
कम्पनीले आफ्नो शेयर आफैँले खरिद नगरेको व्यहोरा जानकारी गराउँदछौं ।
- थ) आन्तरिक नियन्त्रण प्रणाली भए वा नभएको र भएको भए सोको विस्तृत विवरण:  
कम्पनीको आन्तरिक नियन्त्रण प्रणालीलाई प्रभावकारी बनाउन निम्न बमोजिमको दावी उपसमिति, लगानी उपसमिति, जोखिम व्यवस्थापन तथा सोल्भेन्सी उपसमिति, कर्मचारी व्यवस्थापन तथा सेवा शर्त उपसमिति तथा लेखापरीक्षण उपसमितिहरू गरी ५ वटा उपसमितिहरू गठन गरिएको छ ।

#### लेखापरीक्षण उपसमिति

१. श्री गौरव अग्रवाल, संचालक	संयोजक
२. श्री किरण शेखर अमात्य, संचालक	सदस्य
३. श्री इन्द्र प्रसाद कर्माचार्य, संचालक	सदस्य

#### जोखिम व्यवस्थापन तथा सोल्भेन्सी उपसमिति

१. श्री राजेन्द्र प्रसाद श्रेष्ठ, संचालक	संयोजक
२. श्री गौरव अग्रवाल, संचालक	सदस्य
३. श्री इन्द्र प्रसाद कर्माचार्य, संचालक	सदस्य

#### कर्मचारी व्यवस्थापन तथा सेवा शर्त उपसमिति

१. श्री किरण शेखर अमात्य, संचालक	संयोजक
२. श्री रमेश कुमार लुईटेल, संचालक	सदस्य
३. श्री राजेन्द्र प्रसाद श्रेष्ठ, संचालक	सदस्य

#### लगानी उपसमिति

१. श्री गौरव अग्रवाल, संचालक	संयोजक
२. श्री दिप प्रकाश पाण्डे, प्रमुख कार्यकारी अधिकृत	सदस्य
३. श्री निलेश रत्न तुलाधर, लेखा प्रमुख	सदस्य

#### दावी उपसमिति

१. श्री राजेन्द्र प्रसाद श्रेष्ठ, संचालक	संयोजक
२. श्री दिप प्रकाश पाण्डे, प्रमुख कार्यकारी अधिकृत	सदस्य
३. श्री विमल राज नेपाल, वरिष्ठ सल्लाहकार	सदस्य

#### द) विगत आर्थिक वर्षको कुल व्यवस्थापन खर्चको विवरण:

विगत आर्थिक वर्षको कुल व्यवस्थापन खर्चको विवरण यसैसाथ संलग्न कम्पनीको वित्तीय प्रतिवेदनको अनुसूची (५) मा उल्लेख गरिएको छ ।

ध) लेखापरीक्षण समितिका सदस्यहरूको नामावली, निजहरूले प्राप्त गरेको पारिश्रमिक, भत्ता तथा सुविधा, सो समितिले गरेको काम कारवाहीको विवरण र सो समितिले कुनै सुझाव दिएको भए सोको विवरण:

लेखापरीक्षण उप-समितिका सदस्यहरूको नामावली निम्नानुसार रहेको छ:

१. श्री गौरव अग्रवाल, संचालक	-	संयोजक
२. श्री किरण शेखर अमात्य, संचालक	-	सदस्य
३. श्री इन्द्र प्रसाद कर्माचार्य, संचालक	-	सदस्य

लेखापरीक्षण उप-समितिले कम्पनी ऐन तथा बीमा समितिले जारी गरेको निर्देशनको अधीनमा रही काम गर्दै आएको छ। लेखापरीक्षण उप-समितिका संयोजक र सदस्यहरूलाई हरेक बैठकमा रू. २,५०० का दरले बैठक भत्ता प्रदान गरिन्छ। आर्थिक वर्ष २०७०/७१ मा लेखापरीक्षण समितिको बैठक भत्ता वापत कुल रू. ४२,५०० भुक्तानी गरिएको छ।

लेखापरीक्षण उप-समितिले गरेको काम कारवाहीको विवरण:

- आ.व. २०६९/७० को वार्षिक वित्तीय विवरण तथा वाह्य लेखापरीक्षण प्रतिवेदन तथा सोको व्यवस्थापनले दिएको जवाफ उपर छलफल।
- आन्तरिक लेखापरीक्षण प्रतिवेदन तथा सो प्रतिवेदन माथि व्यवस्थापनले दिएको जवाफ उपर छलफल।
- आन्तरिक तथा वाह्य लेखापरीक्षण कार्यक्रम उपर छलफल।
- बीमा समितिले समय-समयमा गरिने सुपरिवेक्षणको प्रतिवेदन उपर छलफल।
- आन्तरिक लेखापरीक्षण प्रतिवेदन, वाह्य लेखापरीक्षण प्रतिवेदनमा औल्याएका कमी कमजोरीलाई निराकरण गर्न व्यवस्थापनलाई आवश्यक सल्लाह र सुझाव प्रदान।

न) संचालक, प्रबन्ध संचालक, कार्यकारी प्रमुख, कम्पनीका आधारभूत शेयरधनी वा निजको नजिकका नातेदार वा निज संलग्न रहेको फर्म, कम्पनी वा संगठित संस्थाले कम्पनीलाई कुनै रकम बुझाउन बाँकी भए सो कुरा: कम्पनीलाई त्यस्तो कुनै पनि रकम बुझाउन बाँकी नरहेको व्यहोरा जानकारी गराउँदछौं।

प) संचालक, प्रबन्ध संचालक, कार्यकारी प्रमुख तथा पदाधिकारीहरूलाई भुक्तानी गरिएको पारिश्रमिक, भत्ता तथा सुविधाको रकम: संचालक, प्रबन्ध संचालक, कार्यकारी प्रमुख तथा अन्य पदाधिकारीहरूलाई भुक्तानी गरिएको पारिश्रमिक, भत्ता तथा सुविधाको रकम निम्नानुसार रहेको छ।

विवरण

रकम रू.

संचालक समितिको बैठक भत्ता	५,१०,०००
अन्य समितिको बैठक भत्ता	१,५५,०००
प्रमुख कार्यकारी अधिकृतलाई भुक्तानी गरेको तलब भत्ता तथा कर्मचारी बोनस रकम	३२,९५,२२५
अन्य प्रबन्धकहरूलाई भुक्तानी गरेको तलब भत्ता तथा कर्मचारी बोनस रकम	२,२०,८१,९२३

माथि उल्लेखित वाहेक प्रमुख कार्यकारी अधिकृत तथा प्रबन्धकहरूलाई कम्पनीको नियमावली अनुसार सवारी सुविधा, इन्धन तथा संचार सुविधा दिइएको छ।

फ) शेयरधनीहरूले बुझिलिन बाँकी रहेको लाभांशको रकम:

कम्पनीका शेयरधनीहरूले रू. ८,४८,२११ लाभांश बुझिलिन बाँकी रहेको छ।

ब) दफा १४१ बमोजिम सम्पत्ति खरिद वा बिक्री गरेको कुराको विवरण:

पछिल्लो आर्थिक वर्षको सम्पत्तिको मूल्यको १५ प्रतिशतभन्दा बढी मूल्यको सम्पत्ति खरिद गरिएको छैन।

भ) दफा १७५ बमोजिम सम्बद्ध कम्पनीबीच भएको कारोवारको विवरण:

यस कम्पनीको सहायक कम्पनी नभएको र यो कम्पनी कुनै मुख्य कम्पनीको सहायक कम्पनी पनि नभएको हुँदा उपरोक्त दफामा उल्लेख भए बमोजिम कुनै कारोवार नभएको जानकारी गराउँदछौं।

म) यस ऐन तथा प्रचलित कानून बमोजिम संचालक समितिको प्रतिवेदनमा खुलाउनु पर्ने अन्य कुनै कुरा:

यस प्रतिवेदनको सान्दर्भिक ठाउँमा खुलाएको छ।

य) धितोपत्र दर्ता तथा निष्काशन नियमावली २०६५ को नियम २२ को उपनियम १ बमोजिम खुलाउनुपर्ने थप विवरण:

१. कानूनी कारवाही सम्बन्धी विवरण:

- त्रैमासिक अवधिमा कम्पनीले वा कम्पनीका विरुद्ध दायर भएको मुद्दाको विवरण: नभएको
- कम्पनीको संचालक वा संस्थापकले वा संचालक वा संस्थापक विरुद्धमा प्रचलित नियमको अवज्ञा वा फौजदारी अपराध गरेको सम्बन्धमा कुनै मुद्दा दायर गरेको वा भएको भए सो को विवरण: नभएको
- कम्पनीको संचालक वा संस्थापक विरुद्ध आर्थिक अपराध गरेको सम्बन्धमा कुनै मुद्दा दायर भएको भए सोको विवरण: नभएको

२. कम्पनीको शेयर कारोबार तथा प्रगतिको विश्लेषण:

नेपाल धितोपत्र विनिमय बजारमा भएको कम्पनीको शेयर कारोबारले लगानीकर्ताको कम्पनी प्रति विश्वसनीयता झल्काएको हामीलाई महसूस भएको छ। आर्थिक वर्ष २०७०/७१ मा यस कम्पनीको शेयर अधिकतम रू. १२५४ सम्ममा खरीद बिक्री भएको छ।

३. धितोपत्र बजारमा कम्पनीको शेयर कारोबारको सम्बन्धमा व्यवस्थापनको धारणा:

कम्पनीको संस्थापक शेयरको हिस्सा ८० प्रतिशत भएको र सर्वसाधारण शेयरको हिस्सा जम्मा २० प्रतिशतमात्र भएको कारणले कम्पनीको शेयर कारोबार संख्या अन्य निर्जीवन कम्पनीको तुलनामा कम रहेको जानकारी गराउन चाहन्छौं। शेयरधनी महानुभावहरूबाट विगतका साधारण सभामा व्यक्त भएको सुभावका आधारमा सर्वसाधारण शेयरको हिस्सा ३०% पुऱ्याउन Further Public Offering को निर्णय गर्ने प्रस्ताव पेश गरेका छौं।

४. समीक्षा अवधिको प्रत्येक त्रैमासिक अवधिमा कम्पनीको शेयरको अधिकतम, न्यूनतम र अन्तिम मूल्यको साथै कुल कारोबार संख्या र कारोबार दिन:

त्रैमास	अधिकतम मूल्य	न्यूनतम मूल्य	अन्तिम मूल्य	कारोबार संख्या	कारोबार दिन
प्रथम	५४०	३९८	५११	४१८	५१
दोस्रो	९७९	९७९	४८१	४५१	५२
तेस्रो	१२५४	९४०	८५६	६८२	५१
चौथो	१०५६	८५६	९४०	३६६	५६

५. समस्या तथा चुनौतीहरू:

समस्याहरू

- दक्ष जनशक्तिको अभाव
- घट्टो बैंक व्याजदर

चुनौतिहरू

- अस्थिर राजनैतिक वातावरण
- अस्वस्थ बजार प्रतिस्पर्धा

धन्यवाद ज्ञापन:

कम्पनी सुचारू रूपले संचालनको लागि अविच्छिन्न रूपमा सहयोग पुऱ्याउनु हुने शेयरधनी महानुभाव, बीमा समिति, आन्तरिक राजश्व विभाग, नेपाल धितोपत्र विनिमय बजार लिमिटेड, नेपाल धितोपत्र बोर्ड, नेपाल राष्ट्र बैंक लगायत अन्य सम्पूर्ण नियमनकारी निकायहरू, नेपाल पुनर्बीमा कम्पनी (साविक आकस्मिक बीमा कोष नेपाल) तथा अन्य बीमा र पुनर्बीमा कम्पनी, वाणिज्य बैंक एवं वित्तीय संस्थाहरू, ब्रोकर, सर्भेयर तथा बीमा अभिकर्ता लगायत सम्पूर्ण शुभेच्छुकहरूमा संचालक समितिको तर्फबाट आभार एवं धन्यवाद ज्ञापन गर्दछौं।

कम्पनीको हितसंग सम्बन्धित हरेक कार्यमा अविच्छिन्न सेवा प्रदान गरी अधि बढ्नु हुने सबै तहका कर्मचारीहरूलाई धन्यवाद ज्ञापन गर्दै निजहरूको प्रतिवद्धता र समर्पणलाई संचालक समितिको तर्फबाट कदर एवं प्रशंसा गर्न चाहन्छौं।

कम्पनीलाई विश्वास गरी निरन्तर सेवाको अवसर प्रदान गर्नु हुने हाम्रा सम्पूर्ण ग्राहकवर्गप्रति विशेष तथा हार्दिक कृतज्ञता ज्ञापन गर्दछौं।

अन्त्यमा कम्पनीका शेयरधनी महानुभावहरूबाट सभाको कार्यसूची बमोजिमका प्रस्तावहरू उपर छलफल गरी स्वीकृत गर्नु हुनेछ भन्ने अपेक्षा राख्दै आगामी दिनमा पनि निरन्तर सहयोग तथा शुभेक्षा प्राप्त भइरहने आशा र विश्वासका साथ यो प्रतिवेदन टुंग्याउने अनुमति चाहन्छु।

धन्यवाद !

संचालक समितिको तर्फबाट

राजेन्द्र प्रसाद श्रेष्ठ

संचालक

संचालक समितिको तर्फबाट

विकास जंगबहादुर राणा

अध्यक्ष

मिति: २०७१/१०/२२

## शिखर इन्स्योरेन्स कम्पनी लिमिटेडका शेयरधनी महानुभावहरू समक्ष लेखापरीक्षकको प्रतिवेदन

हामीले श्री शिखर इन्स्योरेन्स कम्पनी लिमिटेडको (यस पछि 'कम्पनी' भनिएको) आषाढ ३२, २०७१ (जुलाई १६, २०१४) को वासलात, सोही मितिमा समाप्त भएको आर्थिक वर्षको नाफा-नोक्सान हिसाब, नगद प्रवाह विवरण र इक्युटीमा भएको परिवर्तन सम्बन्धी विवरण एवं प्रमुख लेखा नीतिहरू तथा लेखासंग सम्बन्धी टिप्पणीहरूको लेखापरीक्षण सम्पन्न गरेका छौं। वित्तीय विवरणहरू प्रतिको उत्तरदायित्व कम्पनीको व्यवस्थापनमा रहेको छ। ती वित्तीय विवरणहरू उपर लेखापरीक्षणको आधारमा आफ्ना मन्तव्य जारी गर्नु हाम्रो उत्तरदायित्व हो।

नेपाल लेखापरीक्षण मान तथा प्रासङ्गिक प्रचलनको आधारमा लेखापरीक्षण सम्पन्न गरिएको छ। वित्तीय विवरण सारभूत रूपमा गलत आँकडा रहित छ भन्ने कुरामा विश्वस्त हुनका लागि ती लेखापरीक्षण मान तथा प्रासङ्गिक प्रचलन अनुसार लेखापरीक्षण योजना तयार गरी तदनुसार लेखापरीक्षण सम्पन्न गर्नुपर्दछ। वित्तीय विवरणमा उल्लेखित रकम र खुलाइएका अन्य विवरणलाई पुष्ट्याई गर्ने प्रमाणको छड्के परीक्षण समेत लेखापरीक्षामा समावेश हुन्छ। कम्पनीले अवलम्बन गरेको लेखा सिद्धान्त, व्यवस्थापनले गरेका महत्त्वपूर्ण अनुमान एवं वित्तीय विवरण प्रस्तुतीको समग्र स्थितिको मूल्याङ्कन पनि लेखापरीक्षणमा समावेश हुन्छ। लेखापरीक्षणले हाम्रो मन्तव्यलाई पर्याप्त आधार प्रदान गर्ने कुरामा हामी विश्वस्त छौं।

उपरोक्तानुसार वित्तीय विवरणहरूको लेखापरीक्षण गरी देहाय बमोजिम प्रतिवेदन प्रस्तुत गरेका छौं:

- (१) हामीले लेखापरीक्षणको सिलसिलामा आवश्यक ठानेका सबै सूचना र स्पष्टीकरणहरू पायौं।
- (२) हामीले लेखापरीक्षण गरेको श्रेष्ठाहरूको आधारमा हाम्रो रायमा कम्पनीको हिसाब किताबहरू प्रचलित कानून बमोजिम ठीकसंग राखिएका छन्।
- (३) यस प्रतिवेदनसंग सम्बद्ध वासलात, नाफा-नोक्सान हिसाब तथा तत्सम्बन्धी अनुसूचीहरू बीमा समितिले तोकेको ढाँचा र तरिकामा प्रस्तुत गरिएका छन् र कम्पनीले राखेको हिसाब किताबसंग दुरुस्त रहेका छन्।
- (४) कम्पनीले बीमा समितिको विद्यमान निर्देशनहरू तथा प्रचलित ऐन बमोजिम बीमा कोष, जगेडा कोष तथा सम्पत्तिको सम्भाव्य हानिको लागि पर्याप्त रकम व्यवस्था गरेको छ।
- (५) हामीले प्राप्त गरेको सूचना एवं हामीलाई दिइएको स्पष्टीकरण तथा कम्पनीको हिसाब किताबको परीक्षणबाट कम्पनीको संचालक समिति वा कम्पनीका कुनै अधिकृतले कानूनी व्यवस्था

विपरीत काम गरेको वा कम्पनीलाई प्रत्यक्ष हानि नोक्सानी गरेको वा हिनामिना गरेको वा बीमा समितिको निर्देशनको उल्लङ्घन गरेको वा कम्पनी, बीमित तथा लगानीकर्ताहरूको हित विरुद्ध काम गरेको हाम्रो जानकारीमा आएन।

- (६) कम्पनीको कारोबार सन्तोषजनक रूपमा संचालन भएको र कम्पनीको अख्तियारी भित्र रहेको पायौं।
- (७) हामीले पाएसम्मको सूचना एवं हामीलाई दिइएको स्पष्टीकरण तथा संलग्न लेखा नीतिहरू र लेखा सम्बन्धी टिप्पणीलाई साथै अध्ययन गर्दा:

- (क) वासलातले कम्पनीको आषाढ ३२, २०७१ (जुलाई १६, २०१४) को आर्थिक अवस्था,
  - (ख) नाफा-नोक्सान हिसाबले उक्त मितिमा समाप्त वर्षको संचालन नतिजा, तथा
  - (ग) नगद प्रवाह विवरण तथा इक्युटीमा भएको परिवर्तन सम्बन्धी विवरणले उक्त मितिमा समाप्त वर्षको नगद प्रवाह एवं इक्युटीमा भएको परिवर्तनको उचित तथा यथार्थ स्थिति चित्रण गर्दछ।
- र यी विवरणहरू कम्पनी ऐन, २०६३, बीमा ऐन, २०४९, र प्रचलित कानूनका अधीनमा रही लागू गर्न सकिने हदसम्म नेपाल लेखामान (Nepal Accounting Standards) तथा लेखाको सर्वमान्य सिद्धान्त तथा प्रचलन अनुसार ठीकसंग तयार गरिएका छन्।



सि.ए. गोपाल प्र. राजवाहक  
वरिष्ठ साभेदार  
जि.पी. राजवाहक एण्ड कम्पनी  
चार्टर्ड एकाउण्टेन्टस्

स्थान: काठमाडौं  
मिति:- मंसिर २९, २०७१

## शिखर इन्स्योरेन्स कम्पनी लिमिटेड

२०७१/०३/३२ को वासलात

क्र.सं.	विवरण	अनुसूची	यस वर्ष	गत वर्ष
	स्रोत			
१.	चुक्ता पूँजी	१३	२९,७७,७२,०००	१७,५०,००,०००
२.	जगेडा तथा कोष	१४	८,४२,४७,७१९	५,६६,२६,३४५
३.	बीमा कोष	१२	१९,७०,३२,५७९	१३,२१,३९,७७२
४.	महा-विपत्ति जगेडा	१५	७३,३३,१२८	-
५.	तिर्न बाँकी दीर्घकालीन ऋण तथा सापटी	१६	-	-
	<b>कुल स्रोत</b>		<b>५८,६३,८५,४२७</b>	<b>३६,३७,६६,११७</b>
	उपयोग			
६.	स्थिर सम्पत्ति (खुद)	१७	२२,१४,०५,४१८	२२,५२,०५,२३६
७.	दीर्घकालीन लगानी	१८	१४,०७,८२,७२७	७,१४,३५,५१८
८.	दीर्घकालीन कर्जा	२०	-	-
	चालु सम्पत्ति कर्जा तथा पेशकीहरू:			
९.	नगद तथा बैंक मौज्दात	१९	७,७४,०७,५५१	४,४२,०७,९४५
१०.	अल्पकालीन लगानी	१८	४६,०४,५०,०००	३६,०९,४५,०००
११.	अल्पकालीन कर्जा	२०	-	-
१२.	अन्य सम्पत्ति	२१	४७,६७,९०,१०९	४६,३३,९१,०५५
	<b>जम्मा (क) (९+१०+११+१२)</b>		<b>१,०१,४६,४७,६६१</b>	<b>८६,८५,४४,०००</b>
	चालु दायित्व तथा व्यवस्थाहरू:			
१३.	चालु दायित्व	२२	३३,२१,११,४६६	४३,४१,८२,६३५
१४.	असमाप्त जोखिम वापत व्यवस्था	२३	२३,२३,९७,२०१	१७,०६,४१,१४७
१५.	भुक्तानी हुन बाँकी दावी वापत व्यवस्था	६	१२,०७,८६,३४९	१२,२३,५२,२७७
१६.	अन्य व्यवस्था	२३'क'	१०,६३,७९,२४२	७,५८,१६,७१६
	<b>जम्मा (ख) (१३+१४+१५+१६)</b>		<b>७९,१६,७४,२५९</b>	<b>८०,२९,९२,७७३</b>
१७.	खुद चालु सम्पत्ति (ग) = (क) - (ख)		२२,२९,७३,४०३	६,५५,५१,२२५
१८.	अपलेखन वा समायोजन हुन बाँकी विविध खर्चहरू	२४	१२,२३,८७८	१५,७४,१३८
१९.	नाफा-नोक्सान हिसाबबाट सारेको नोक्सान		-	-
	<b>कुल उपयोग (६+७+८+१७+१८+१९)</b>		<b>५८,६३,८५,४२७</b>	<b>३६,३७,६६,११७</b>

संभावित दायित्वहरू र अनुसूची ६ तथा १२ देखि २६ सम्म यसका अभिन्न अंग हुन् ।

### संभावित दायित्वहरू

विवरण	यस वर्ष	गत वर्ष
चुक्ता वा भुक्तानी हुन बाँकी लगानी	-	-
प्रत्याभूति प्रतिवद्धता	-	-
बीमालेख अन्तर्गत भन्दा बाहेकबाट बीमक उपर दावी परेको तर बीमकले दायित्व स्वीकार नगरेको	-	-
बीमकले वा बीमकको तर्फबाट दिइएको ग्यारेण्टी	-	-
अन्य (विवरण खुलाउने)	-	-
<b>जम्मा</b>	<b>-</b>	<b>-</b>

दिप प्रकाश पाण्डे  
प्रमुख कार्यकारी अधिकृत

आँ छिरी शेर्पा  
संचालक

रमेश कुमार लुइँटेल  
संचालक

गौरव अग्रवाल  
संचालक

प्रदीप जंग पाण्डे  
संचालक

संलग्न प्रतिवेदन अनुसार

काठमाडौं

२९/०८/२०७१ लेखा प्रमुख

निलेश रत्न तुलाधर राजेन्द्र प्रसाद श्रेष्ठ किरण शेखर अमात्य आई.पि. कर्माचार्य बिकास जंगबहादुर राणा

संचालक

संचालक

संचालक

अध्यक्ष

सि.ए., गोपाल प्रसाद राजवाहक

वरिष्ठ सार्भदेदार

जि.पी. राजवाहक एण्ड कं.

चार्टर्ड एकाउण्टेण्टस्

## शिखर इन्स्योरेन्स कम्पनी लिमिटेड

आ.व. २०७०/०७१ को नाफा-नोक्सान हिसाब

क्र.सं.	विवरण	अनुसूची	यस वर्ष	गत वर्ष
	आम्दानी			
१.	आय-व्यय हिसाबबाट सारेको नाफा/(नोक्सान)	७	१९,८३,९०,४१४	१३,३४,३७,२३४
२.	लगानी कर्जा तथा अन्यबाट आय	२	२,१९,२४,२७९	१,६९,७५,३३६
३.	व्यवस्था फिर्ता	८	१,४८,०५१	२,२३,७९३
४.	अन्य आम्दानी		-	-
	<b>जम्मा आम्दानी (क)</b>		<b>२२,०४,६२,७४४</b>	<b>१५,०६,३६,३६३</b>
	खर्च			
५.	व्यवस्थापन खर्च	५	१,२२,७५,५२३	१,०५,२६,१६३
६.	अपलेखन खर्च	९	५,५०,४६२	५,५६,४१४
७.	शेयर सम्बन्धी खर्च	९'क'	३,५२,७९५	४,००,०००
८.	अन्य खर्चहरू	१०	-	-
९.	नोक्सानीको लागि व्यवस्था	११	९,७९,१०७	७८,९०,३१६
१०.	कर्मचारी आवास व्यवस्था		-	-
११.	कर्मचारी बोनस व्यवस्था		१,८७,५४,९८७	१,१९,३३,०४३
१२.	<b>समायोजित आयकर (अ) = (आ) - (ई)</b>		<b>५,६४,२२,७३९</b>	<b>३,६८,८३,८२९</b>
	आ) आयकर		५,७७,६४,२५७	३,९७,८१,३५१
	ई) स्थगन कर सम्पत्ति/दायित्व		(१३,४१,५१८)	(२८,९७,५२२)
	<b>जम्मा खर्च (ख)</b>		<b>८,९३,३५,६१४</b>	<b>६,८१,८९,७६५</b>
	<b>खुद नाफा/(नोक्सान) (ग) = (क) - (ख)</b>		<b>१३,११,२७,१३१</b>	<b>८,२४,४६,५९८</b>
१३.	बीमा कोषमा सारेको	१२	(६,४८,९२,८०६)	(३,९७,७४,५३८)
	बीमा जगेडामा सारेको		-	-
१४.	अघिल्लो वर्षसंग सम्बन्धित खर्च		(२,२३,९७०)	(१,८५,२८०)
१५.	अघिल्लो वर्षबाट सारिएको नाफा/(नोक्सान)		७३,२०,९२९	४८,४५,७७६
	बाँडफाँडको लागि उपलब्ध रकम		७,३३,३१,२८३	४,७३,३२,५५६
१६.	(क) स्थगन कर जगेडा	१४	(१३,४१,५१८)	(२८,९७,५२२)
	(ख) पूजीगत जगेडा		-	-
	(ग) विशेष जगेडा	१४	-	-
	(घ) अन्य जगेडा (विवरण खुलाउने)	१४	-	-
	(ङ) प्रस्तावित लाभांश		-	-
	अ. बोनस शेयर	१४	(५,९५,५४,४००)	(३,५०,००,०००)
	आ. नगद लाभांश	२३ 'क'	(३१,३४,४४२)	(१८,४२,१०५)
	(च) महाविपत्ति जगेडा	१५	(७३,३३,१२८)	-
१७.	वासलातमा सारेको नाफा/(नोक्सान)		१९,६७,७९५	७५,९२,९२९

अनुसूची २, ५ तथा ७ देखि १२, १४ र १५ सम्म यसका अभिन्न अंग हुन् ।

दिप प्रकाश पाण्डे  
प्रमुख कार्यकारी अधिकृत

आँ छिरी शोर्पा  
संचालक

रमेश कुमार लुइँटेल  
संचालक

गौरव अग्रवाल  
संचालक

प्रदीप जंग पाण्डे  
संचालक

संलग्न प्रतिवेदन अनुसार

काठमाडौं  
२९/०८/२०७१ लेखा प्रमुख

निलेश रत्न तुलाधर राजेन्द्र प्रसाद श्रेष्ठ किरण शोखर अमात्य आई.पि. कर्माचार्य विकास जंगबहादुर राणा

संचालक

संचालक

संचालक

अध्यक्ष

सि.ए., गोपाल प्रसाद राजवाहक  
वरिष्ठ साभेदार  
जि.पी. राजवाहक एण्ड कं.  
चार्टर्ड एकाउण्टेण्ट्स



## शिखर इन्स्योरेन्स कम्पनी लिमिटेड

आ.व. २०७०/०७१ को इभ्युटीमा भएको परिवर्तन सम्बन्धी विवरण

क्र.सं.	विवरण	शेयर पूँजी	संचित नाफा/नोक्सान	प्रस्तावित बोनस शेयर	साधारण बीमा जगेडा	पूँजीगत जगेडा कोष	शेयर प्रिमियम	विशेष जगेडा कोष	रयगज कर बापत जगेडा (Deferred Tax Reserve)	बीमाकोष	महान-विपत्ति जगेडा	कुल रकम
१.	शुरु मौज्जात	१७,५०,००,०००	७५,९२,९३०	३,५०,००,०००	९५,४०,२८२	-	-	-	४४,९३,९३४	१३,२१,३९,७७२	-	३६,३७,६६,११७
२.	समायोजन	३,५२,७२,०००	(२,७२,०००)	(३,५०,००,०००)	-	-	-	-	-	-	-	-
३.	नाफा-नोक्सान हिसाब बाट सारिएको नाफा	-	१३,०९,०३,१६१	-	-	-	-	-	-	-	-	१३,०९,०३,१६१
४.	बीमाकोषमा सरेको रकम	-	(६,४८,९२,८०६)	-	-	-	-	-	-	६,४८,९२,८०६	-	-
५.	बोनस शेयर	-	(५,९५,५४,४००)	५,९५,५४,४००	-	-	-	-	-	-	-	-
६.	प्रस्तावित लाभांश	-	(३१,३४,४४२)	-	-	-	-	-	-	-	-	(३१,३४,४४२)
७.	हकप्रद शेयर	८,७५,००,०००	-	-	-	-	-	-	-	-	-	८,७५,००,०००
८.	शेयर प्रिमियम	-	-	-	-	-	७३,५०,५९०	-	-	-	-	७३,५०,५९०
९.	स्थगन कर (Deferred Tax)	-	(१३,४१,५१८)	-	-	-	-	-	१३,४१,५१८	-	-	-
	<b>जम्मा</b>	<b>२९,७७,७२,०००</b>	<b>९३,००,९२४</b>	<b>५,९५,५४,४००</b>	<b>९५,४०,२८२</b>	<b>-</b>	<b>७३,५०,५९०</b>	<b>-</b>	<b>७३,५०,५९०</b>	<b>१९,७०,३२,५७८</b>	<b>-</b>	<b>५८,६३,८५,४२७</b>

**द्विप प्रकाश पाण्डे**  
 प्रमुख कार्यकारी अधिकृत

**निवेश रत्न तुलाधर**  
 लेखा प्रमुख

**औ छिरी शोर्पा**  
 संचालक

**राजेश प्रसाद श्रेष्ठ**  
 संचालक

**गौरव अप्रवाल**  
 संचालक

**रमेश कुमार लुईटेल**  
 संचालक

**प्रदीप जंग पाण्डे**  
 संचालक

**गोपाल प्रसाद राजवाहक**  
 वरिष्ठ साम्नेदार

**जि.पी. राजवाहक एण्ड कं.**  
 चार्टर्ड एकाउण्टेण्टस्

संलग्न प्रतिवेदन अनुसार

## शिखर इन्स्योरेन्स कम्पनी लिमिटेड

आ.व. २०७०/०७१ को नगद प्रवाहको विवरण

क्र.सं.	विवरण	यस वर्ष	गत वर्ष
क.	कारोबार संचालनबाट नगद प्रवाह		
	बीमाशुल्क आम्दानी	१,०५,००,६०,८६९	९१,४१,४९,१९४
	पुनर्बीमा शुल्क आम्दानी	२१,६९,४८७	२०,२२,८९९
	पुनर्बीमा कमिशन आम्दानी	११,८१,०२,३८८	९,२८,८८,७०८
	अन्य प्रत्यक्ष आम्दानी	-	-
	पुनर्बीमकबाट प्राप्त दावी रिक्भरी	२५,१७,०५,७८६	३२,६३,२६,१५१
	पुनर्बीमा शुल्क भुक्तानी	(६३,४६,७२,६१०)	(५२,५८,२५,२९८)
	पुनर्बीमा कमिशन भुक्तानी	(५,८६,६४५)	(४,८८,९७७)
	अभिकर्ता शुल्क भुक्तानी	(३,७१,४४,८८६)	(३,९२,५१,०८७)
	दावी भुक्तानी	(४२,६९,३३,८९८)	(४७,४१,८९,३८२)
	सेवा शुल्क भुक्तानी	(३४,१६,६३०)	(३१,१८,५०९)
	व्यवस्थापन खर्च भुक्तानी	(१०,४३,४०,९५५)	(८,४०,८३,७१०)
	कर्मचारी बोनस भुक्तानी	(१,०२,७७,१७३)	(८९,९४,६५८)
	आयकर भुक्तानी	(५,५७,७७,४४२)	(३,३२,८१,२७८)
	चालु सम्पत्तिमा (वृद्धि)/कमी	(१,०१,७८,४९१)	(२४,६६,८८४)
चालु दायित्वमा वृद्धि/(कमी)	(७,५४,४०,९२३)	(१०,७५,१९,८७९)	
कारोबार संचालनबाट खुद नगद प्रवाह (क)	६,३२,६८,८७६	५,६१,६७,२९०	
ख.	लगानी गतिविधिबाट नगद प्रवाह		
	स्थिर सम्पत्तिमा (वृद्धि)/कमी	(१,२४,०७,२३०)	(२९,५३,१४५)
	सरकारी र सरकारको जमानत प्राप्त सेक्युरिटीमा लगानीमा (वृद्धि)/कमी	(७१,२५,०००)	-
	बैंक तथा वित्तीय संस्थाको मुद्दती निक्षेपमा लगानीमा (वृद्धि)/कमी	(११,६६,३०,०००)	(११,०३,२०,०००)
	बैंक तथा वित्तीय संस्थाको अन्य निक्षेप लगानीमा (वृद्धि)/कमी	-	-
	इक्यूटी शेयर लगानीमा (वृद्धि)/कमी	(१,४५,३४,५३२)	(५,०९,५००)
	अग्राधिकार शेयर / डिबेन्चरमा लगानीमा (वृद्धि)/कमी	(३,०१,७५,०००)	-
	अन्य लगानीमा (वृद्धि)/कमी	(३,८७,६७७)	(५१,०४,५८९)
	पेशकी तथा कर्जा (वृद्धि)/कमी	-	-
	भुक्तानी प्राप्त व्याज आम्दानी (लगानीमा)	४,५६,११,१२१	३,४२,४३,१७७
	भुक्तानी प्राप्त डिभिडेन्ड	१,५१,२७२	-
	भाडा आम्दानी	१,२८,६५,३५९	१,०४,०८,०९४
	भुक्तानी प्राप्त व्याज आम्दानी (कर्जामा)	-	-
	अन्य अप्रत्यक्ष आम्दानी	१६,६९,९५१	१८,२२,०३७
	लगानी गतिविधिबाट खुद नगद प्रवाह (ख)	(१२,०९,६१,७३६)	(७,२४,१३,९२६)
ग.	वित्तीय स्रोत कारोबारबाट नगद प्रवाह		
	शेयरबाट प्राप्त रकम	९,४८,५०,५९०	-
	तिर्न बाँकी सापटीमा (वृद्धि)/कमी	-	-
	अल्पकालीन ऋणमा (वृद्धि)/कमी	-	(१,८३,६७,४७५)
	ऋण सापटीमा व्याज भुक्तानी	(१२,००,५५०)	(२३,६८,०८९)
	लाभांश भुक्तानी	(२४,०४,७७९)	(३८,७१,३१७)
	शेयर निष्काशन खर्च	(३,५२,७९५)	(४,००,०००)
	वित्तीय स्रोत कारोबारबाट खुद नगद प्रवाह (ग)	९,०८,९२,४६५	(२,५०,०६,८८२)
	यस वर्षको सम्पूर्ण गतिविधिबाट खुद नगद प्रवाह = (क)+(ख)+(ग)	३,३१,९९,६०६	(४,१२,५३,५१८)
	नगद तथा बैंकमा रहेको शुरु मौज्दात	४,४२,०७,९४५	८,५४,६१,४६३
नगद तथा बैंकमा रहेको अन्तिम मौज्दात	७,७४,०७,५५१	४,४२,०७,९४५	

दिप प्रकाश पाण्डे  
प्रमुख कार्यकारी अधिकृत

आँ छिरी शोर्पा  
संचालक

रमेश कुमार लुइँटेल  
संचालक

गौरव अग्रवाल  
संचालक

प्रदीप जंग पाण्डे  
संचालक

संलग्न प्रतिवेदन अनुसार

काठमाडौं  
२९/०८/२०७१ लेखा प्रमुख

निलेश रत्न तुलाधर राजेन्द्र प्रसाद श्रेष्ठ किरण शोखर अमात्य आई.पि. कर्माचार्य विकास जंगबहादुर राणा  
लेखा प्रमुख संचालक संचालक संचालक संचालक अध्यक्ष

सि.ए., गोपाल प्रसाद राजवाहक  
वरिष्ठ साभेदार  
जि.पी. राजवाहक एण्ड कं.  
चार्टर्ड एकाउण्टेण्ट्स

**शिखर इन्स्योरेन्स कम्पनी लिमिटेड**  
आर्थिक वर्ष २०७०/०७१ को एकिकृत आय-व्यय हिसाब

क्र.सं.	विवरण	अनुसूची	यस वर्ष	गत वर्ष
	<b>आय</b>			
१.	बीमाशुल्क (खुद)	१	४४,९९,४०,२२१	३३,५३,८९,१०५
२.	पुनर्बीमा कमिशन आय		११,८१,०२,३८८	९,२८,८८,७०८
३.	लगानी, कर्जा तथा अन्यबाट आय	२	३,८०,७७,६९८	२,९८,५१,६५७
४.	अन्य प्रत्यक्ष आय		-	-
५.	आर्थिक वर्षको शुरुको भुक्तानी हुन बाँकी दावी वापत व्यवस्था		१२,२३,५२,२७८	१०,५४,७४,७२७
६.	आर्थिक वर्षको शुरुको असमाप्त जोखिम वापत व्यवस्था		१६,३२,१४,०५७	१३,५५,८१,५६४
	<b>जम्मा आय (क)</b>		<b>८९,१६,८६,६४१</b>	<b>६९,९१,८५,७६१</b>
	<b>व्यय</b>			
७.	दावी भुक्तानी (खुद)	३	१८,९९,८७,३२६	१३,७०,९०,२३१
८.	अभिकर्ता कमिशन		४,०७,२१,१४९	४,००,३३,१३०
९.	पुनर्बीमा कमिशन खर्च		५,८६,६४५	४,८८,९७७
१०.	सेवा शुल्क (खुद)	४	४४,९९,४०२	३३,५३,८९१
११.	अन्य प्रत्यक्ष खर्च		१२,६५,५४२	-
१२.	व्यवस्थापन खर्च	५	११,०४,७९,७०५	९,४७,३५,४६९
१३.	आर्थिक वर्षको अन्त्यमा भुक्तानी हुन बाँकी दावी वापत व्यवस्था	६	१२,०७,८६,३४९	१२,२३,५२,२७७
१४.	आर्थिक वर्षको अन्त्यमा असमाप्त जोखिम वापत व्यवस्था		२२,४९,७०,११०	१६,७६,९४,५५३
	<b>जम्मा व्यय (ख)</b>		<b>६९,३२,९६,२२७</b>	<b>५६,५७,४८,५२८</b>
	नाफा-नोक्सान हिसाबमा सारेको वचत/(नोक्सान) = (क)-(ख)		१९,८३,९०,४१४	१३,३४,३७,२३३

अनुसूची १ देखि ६ सम्म यसका अभिन्न अंग हुन् ।

दिप प्रकाश पाण्डे  
प्रमुख कार्यकारी अधिकृत

औं छिरी शेर्पा  
संचालक

रमेश कुमार लुइँटेल  
संचालक

गौरव अग्रवाल  
संचालक

प्रदीप जंग पाण्डे  
संचालक

संलग्न प्रतिवेदन अनुसार

काठमाडौं  
२९/०८/२०७१ लेखा प्रमुख

निलेश रत्न तुलाधर राजेन्द्र प्रसाद श्रेष्ठ  
संचालक

किरण शेखर अमात्य आई.पि.  
संचालक

कर्माचार्य  
संचालक

बिकास जंगबहादुर राणा  
अध्यक्ष

सि.ए., गोपाल प्रसाद राजवाहक  
वरिष्ठ साभेदार  
जि.पी. राजवाहक एण्ड कं.  
चार्टर्ड एकाउण्टेण्ट्स

**शिखर इन्स्योरेन्स कम्पनी लिमिटेड**  
आर्थिक वर्ष २०७०/०७१ को अग्नि बीमाको आय-व्यय हिसाब

क्र.सं.	विवरण	अनुसूची	यस वर्ष	गत वर्ष
	<b>आय</b>			
१.	बीमाशुल्क (खुद)	१	५,६४,४०,१४३	३,४७,५०,८३५
२.	पुनर्बीमा कमिशन आय		४,३५,३०,४२३	३,३९,५९,५९३
३.	लगानी, कर्जा तथा अन्यबाट आय	२	७२,९०,४९०	४६,३९,९६०
४.	अन्य प्रत्यक्ष आय		-	-
५.	आर्थिक वर्षको शुरुको भुक्तानी हुन बाँकी दावी वापत व्यवस्था		१,६८,१३,९१४	६४,२२,०३२
६.	आर्थिक वर्षको शुरुको असमाप्त जोखिम वापत व्यवस्था		१,७३,७५,४१७	१,५७,५२,५९१
	<b>जम्मा आय (क)</b>		<b>१४,१४,५०,३८७</b>	<b>९,४७,१७,०१९</b>
	<b>व्यय</b>			
७.	दावी भुक्तानी (खुद)	३	५३,०४,१५५	३६,४४,१०७
८.	अभिकर्ता कमिशन		९५,९९,२३१	९९,१७,२२५
९.	पुनर्बीमा कमिशन खर्च		३,१०,७६२	२,२५,२६९
१०.	सेवा शुल्क (खुद)	४	५,६४,४०१	३,४७,५०८
११.	अन्य प्रत्यक्ष खर्च		-	-
१२.	व्यवस्थापन खर्च	५	१,९६,९१,०७०	१,३५,६८,४८२
१३.	आर्थिक वर्षको अन्त्यमा भुक्तानी हुन बाँकी दावी वापत व्यवस्था	६	१,३४,८४,८५५	१,६८,१३,९१४
१४.	आर्थिक वर्षको अन्त्यमा असमाप्त जोखिम वापत व्यवस्था		२,८२,२०,०७१	१,७३,७५,४१७
	<b>जम्मा व्यय (ख)</b>		<b>७,७१,७४,५४६</b>	<b>६,१८,९१,९२२</b>
	नाफा-नोक्सान हिसाबमा सारेको वचत/(नोक्सान) = (क)-(ख)		६,४२,७५,८४२	३,२८,२५,०८८

अनुसूची १ देखि ६ सम्म यसका अभिन्न अंग हुन् ।

दिप प्रकाश पाण्डे  
प्रमुख कार्यकारी अधिकृत

आँ छिरी शोपां  
संचालक

रमेश कुमार लुईटेल  
संचालक

गौरव अग्रवाल  
संचालक

प्रदीप जंग पाण्डे  
संचालक

संलग्न प्रतिवेदन अनुसार

काठमाडौं लेखा प्रमुख  
२९/०८/२०७१

निलेश रत्न तुलाधर राजेन्द्र प्रसाद श्रेष्ठ  
संचालक

किरण शेखर अमात्य आई.पि.  
संचालक

कर्माचार्य विकास जंगबहादुर राणा  
संचालक

अध्यक्ष

सि.ए., गोपाल प्रसाद राजवाहक  
वरिष्ठ साभेदार  
जि.पी. राजवाहक एण्ड कं.  
चार्टर्ड एकाउण्टेण्ट्स

**शिखर इन्स्योरेन्स कम्पनी लिमिटेड**  
आर्थिक वर्ष २०७०/०७१ को सामुद्रिक बीमाको आय-व्यय हिसाब

क्र.सं.	विवरण	अनुसूची	यस वर्ष	गत वर्ष
	<b>आय</b>			
१.	बीमाशुल्क (खुद)	१	२,२०,३७,२९९	१,०३,६३,३९४
२.	पुनर्बीमा कमिशन आय		१,८५,५१,२५४	१,२१,६३,७९०
३.	लगानी, कर्जा तथा अन्यबाट आय	२	२५,५९,५०३	१४,४८,५९२
४.	अन्य प्रत्यक्ष आय		-	-
५.	आर्थिक वर्षको शुरुको भुक्तानी हुन बाँकी दावी वापत व्यवस्था		४४,४४,३३४	२७,३५,८१६
६.	आर्थिक वर्षको शुरुको असमाप्त जोखिम वापत व्यवस्था		७,०१,२०१	१९,५०,८७४
	<b>जम्मा आय (क)</b>		<b>४,८२,९३,५९२</b>	<b>२,८६,६२,४६७</b>
	<b>व्यय</b>			
७.	दावी भुक्तानी (खुद)	३	१८,९७,९०३	१३,८४,६१८
८.	अभिकर्ता कमिशन		१८,८७,८५२	१८,०५,७७४
९.	पुनर्बीमा कमिशन खर्च		१,८९,५५२	१,६२,०२२
१०.	सेवा शुल्क (खुद)	४	२,२०,३७३	१,०३,६३४
११.	अन्य प्रत्यक्ष खर्च		-	-
१२.	व्यवस्थापन खर्च	५	७४,०२,६४५	४४,४८,०३६
१३.	आर्थिक वर्षको अन्त्यमा भुक्तानी हुन बाँकी दावी वापत व्यवस्था	६	२६,४७,६०१	४४,४४,३३४
१४.	आर्थिक वर्षको अन्त्यमा असमाप्त जोखिम वापत व्यवस्था		१,१०,१८,६५०	५१,८१,६९७
	<b>जम्मा व्यय (ख)</b>		<b>२,५२,६४,५७७</b>	<b>१,७५,३०,११५</b>
	नाफा-नोक्सान हिसाबमा सारेको वचत/(नोक्सान) = (क)-(ख)		<b>२,३०,२९,०१५</b>	<b>१,११,३२,३५१</b>

अनुसूची १ देखि ६ सम्म यसका अभिन्न अंग हुन् ।

दिप प्रकाश पाण्डे  
प्रमुख कार्यकारी अधिकृत

आँ छिरी शेर्पा  
संचालक

रमेश कुमार लुइँटेल  
संचालक

गौरव अग्रवाल  
संचालक

प्रदीप जंग पाण्डे  
संचालक

संलग्न प्रतिवेदन अनुसार

काठमाडौं  
२९/०८/२०७१ लेखा प्रमुख

निलेश रत्न तुलाधर राजेन्द्र प्रसाद श्रेष्ठ  
संचालक

किरण शेखर अमात्य आई.पि.  
संचालक

कर्माचार्य विकास जंगबहादुर राणा  
संचालक

बिकास जंगबहादुर राणा  
अध्यक्ष

सि.ए., गोपाल प्रसाद राजवाहक  
वरिष्ठ साभेदार  
जि.पी. राजवाहक एण्ड कं.  
चार्टर्ड एकाउण्टेण्टस्

**शिखर इन्स्योरेन्स कम्पनी लिमिटेड**  
आर्थिक वर्ष २०७०/०७१ को मोटर बीमाको आय-व्यय हिसाब

क्र.सं.	विवरण	अनुसूची	यस वर्ष	गत वर्ष
	<b>आय</b>			
१.	बीमाशुल्क (खुद)	१	३१,६७,७५,०४५	२५,९८,१२,८०१
२.	पुनर्बीमा कमिशन आय		१,१४,७७,०५५	१,१२,६७,८१०
३.	लगानी, कर्जा तथा अन्यबाट आय	२	२,२६,६९,७२९	१,९९,०६,५००
४.	अन्य प्रत्यक्ष आय		-	-
५.	आर्थिक वर्षको शुरुको भुक्तानी हुन बाँकी दावी वापत व्यवस्था		९,१९,००,२२६	८,५२,०२,२७२
६.	आर्थिक वर्षको शुरुको असमाप्त जोखिम वापत व्यवस्था		१२,९९,०६,४०१	१०,५३,९२,३१४
	<b>जम्मा आय (क)</b>		<b>५७,२७,२८,४५५</b>	<b>४८,१५,८१,६९७</b>
	<b>व्यय</b>			
७.	दावी भुक्तानी (खुद)	३	१५,९८,५०,१२७	११,३७,६६,४०५
८.	अभिकर्ता कमिशन		२,०३,२९,१६२	१,९९,६०,१९५
९.	पुनर्बीमा कमिशन खर्च		१८,४२२	४५,१९०
१०.	सेवा शुल्क (खुद)	४	३१,६७,७५०	२५,९८,१२८
११.	अन्य प्रत्यक्ष खर्च		-	-
१२.	व्यवस्थापन खर्च	५	४,२५,१५,३८७	३,३५,६६,४३९
१३.	आर्थिक वर्षको अन्त्यमा भुक्तानी हुन बाँकी दावी वापत व्यवस्था	६	९,०९,६०,३२८	९,१९,००,२२६
१४.	आर्थिक वर्षको अन्त्यमा असमाप्त जोखिम वापत व्यवस्था		१५,८३,८७,५२३	१२,९९,०६,४०१
	<b>जम्मा व्यय (ख)</b>		<b>४७,५२,२८,६९९</b>	<b>३९,१७,४२,९८४</b>
	नाफा-नोक्सान हिसाबमा सारेको वचत/(नोक्सान) = (क)-(ख)		९,७४,९९,७५७	८,९८,३८,७१३

अनुसूची १ देखि ६ सम्म यसका अभिन्न अंग हुन् ।

दिप प्रकाश पाण्डे  
प्रमुख कार्यकारी अधिकृत

आँ छिरी शोर्पा  
संचालक

रमेश कुमार लुईटेल  
संचालक

गौरव अग्रवाल  
संचालक

प्रदीप जंग पाण्डे  
संचालक

संलग्न प्रतिवेदन अनुसार

काठमाडौं निवेश रत्न तुलाधर राजेन्द्र प्रसाद श्रेष्ठ किरण शेखर अमान्य आई.पि. कर्माचार्य विकास जंगबहादुर राणा  
२९/०८/२०७१ लेखा प्रमुख संचालक संचालक संचालक संचालक अध्यक्ष

सि.ए., गोपाल प्रसाद राजवाहक  
वरिष्ठ साभेदार  
जि.पी. राजवाहक एण्ड कं.  
चार्टर्ड एकाउण्टेण्टस्



**शिखर इन्स्योरेन्स कम्पनी लिमिटेड**  
आर्थिक वर्ष २०७०/०७१ को इन्जिनियरिङ्ग बीमाको आय-व्यय हिसाब

क्र.सं.	विवरण	अनुसूची	यस वर्ष	गत वर्ष
	<b>आय</b>			
१.	बीमाशुल्क (खुद)	१	१९,४०,११५	११,५६,३२२
२.	पुनर्बीमा कमिशन आय		९४,८४,२६९	६२,९९,०३८
३.	लगानी, कर्जा तथा अन्यबाट आय	२	७,७४,९५१	६,२०,६७७
४.	अन्य प्रत्यक्ष आय		-	-
५.	आर्थिक वर्षको शुरुको भुक्तानी हुन बाँकी दावी वापत व्यवस्था		४०,८८,८५०	४६,४२,१२३
६.	आर्थिक वर्षको शुरुको असमाप्त जोखिम वापत व्यवस्था		५,७८,१६१	२२,०५,६०२
	<b>जम्मा आय (क)</b>		<b>१,६८,६६,३४६</b>	<b>१,४९,२३,७६२</b>
	<b>व्यय</b>			
७.	दावी भुक्तानी (खुद)	३	१६,२६,३०३	१९,९६,४५८
८.	अभिकर्ता कमिशन		१८,०६,३१३	२०,५९,८५०
९.	पुनर्बीमा कमिशन खर्च		१५,३००	२२,८७९
१०.	सेवा शुल्क (खुद)	४	१९,४०१	११,५६३
११.	अन्य प्रत्यक्ष खर्च		-	-
१२.	व्यवस्थापन खर्च	५	३९,६०,७५४	२४,३४,४१६
१३.	आर्थिक वर्षको अन्त्यमा भुक्तानी हुन बाँकी दावी वापत व्यवस्था	६	५१,०२,६६०	४०,८८,८५०
१४.	आर्थिक वर्षको अन्त्यमा असमाप्त जोखिम वापत व्यवस्था		९,७०,०५८	५,७८,१६१
	<b>जम्मा व्यय (ख)</b>		<b>१,३५,००,७८९</b>	<b>१,११,९२,१७८</b>
	नाफा-नोक्सान हिसाबमा सारेको वचत/(नोक्सान) = (क)-(ख)		<b>३३,६५,५५८</b>	<b>३७,३१,५८५</b>

अनुसूची १ देखि ६ सम्म यसका अभिन्न अंग हुन् ।

दिप प्रकाश पाण्डे  
प्रमुख कार्यकारी अधिकृत

औं छिरी शेर्पा  
संचालक

रमेश कुमार लुइँटेल  
संचालक

गौरव अग्रवाल  
संचालक

प्रदीप जंग पाण्डे  
संचालक

संलग्न प्रतिवेदन अनुसार

काठमाडौं  
२९/०८/२०७१ लेखा प्रमुख

निलेश रत्न तुलाधर राजेन्द्र प्रसाद श्रेष्ठ  
संचालक

किरण शेखर अमात्य आई.पि.  
संचालक

कर्मचार्य विकास जंगबहादुर राणा  
संचालक

अध्यक्ष

सि.ए., गोपाल प्रसाद राजवाहक  
वरिष्ठ साभेदार  
जि.पी. राजवाहक एण्ड कं.  
चार्टर्ड एकाउण्टेण्टस्

**शिखर इन्स्योरेन्स कम्पनी लिमिटेड**  
आर्थिक वर्ष २०७०/०७१ को हवाई बीमाको आय-व्यय हिसाब

क्र.सं.	विवरण	अनुसूची	यस वर्ष	गत वर्ष
	<b>आय</b>			
१.	बीमाशुल्क (खुद)	१	१,०१,८०,२२८	४४,७३,९५४
२.	पुनर्बीमा कमिशन आय		५५,५२,०००	९२,२९,८९२
३.	लगानी, कर्जा तथा अन्यबाट आय	२	१०,१८,६६७	९,२४,४७१
४.	अन्य प्रत्यक्ष आय		-	-
५.	आर्थिक वर्षको शुरुको भुक्तानी हुन बाँकी दावी वापत व्यवस्था		१०,२२,०२०	१४,८८,९८४
६.	आर्थिक वर्षको शुरुको असमाप्त जोखिम वापत व्यवस्था		२२,३६,९७७	६,४६,२०८
	<b>जम्मा आय (क)</b>		<b>२,००,०९,८९२</b>	<b>१,६७,६३,५०९</b>
	<b>व्यय</b>			
७.	दावी भुक्तानी (खुद)	३	२३,७१,४७२	६,१०,९८५
८.	अभिकर्ता कमिशन		-	-
९.	पुनर्बीमा कमिशन खर्च		-	-
१०.	सेवा शुल्क (खुद)	४	१,०१,८०२	४४,७४०
११.	अन्य प्रत्यक्ष खर्च		-	-
१२.	व्यवस्थापन खर्च	५	२,०२,१३,७०७	२,८७,१०,६५६
१३.	आर्थिक वर्षको अन्त्यमा भुक्तानी हुन बाँकी दावी वापत व्यवस्था	६	४४,०८९	१०,२२,०२०
१४.	आर्थिक वर्षको अन्त्यमा असमाप्त जोखिम वापत व्यवस्था		५०,९०,११४	२२,३६,९७७
	<b>जम्मा व्यय (ख)</b>		<b>२,७८,२१,१८४</b>	<b>३,२६,२५,३७७</b>
	नाफा-नोक्सान हिसाबमा सारेको वचत/(नोक्सान) = (क)-(ख)		(७८,११,२९२)	(१,५८,६१,८६८)

अनुसूची १ देखि ६ सम्म यसका अभिन्न अंग हुन् ।

दिप प्रकाश पाण्डे  
प्रमुख कार्यकारी अधिकृत

आँ छिरी शोर्पा  
संचालक

रमेश कुमार लुईटेल  
संचालक

गौरव अग्रवाल  
संचालक

प्रदीप जंग पाण्डे  
संचालक

संलग्न प्रतिवेदन अनुसार

काठमाडौं  
२९/०८/२०७१ लेखा प्रमुख

निलेश रत्न तुलाधर राजेन्द्र प्रसाद श्रेष्ठ  
संचालक

किरण शेखर अमात्य आई.पि.  
संचालक

कर्माचार्य  
संचालक

बिकास जंगबहादुर राणा  
अध्यक्ष

सि.ए., गोपाल प्रसाद राजवाहक  
वरिष्ठ साभेदार  
जि.पी. राजवाहक एण्ड कं.  
चार्टर्ड एकाउण्टेण्टस्

## शिखर इन्स्योरेन्स कम्पनी लिमिटेड

आर्थिक वर्ष २०७०/०७१ को पशुपंक्षी तथा वाली बीमाको आय-व्यय हिसाब

क्र.सं.	विवरण	अनुसूची	यस वर्ष	गत वर्ष
	<b>आय</b>			
१.	बीमाशुल्क (खुद)	१	२२,५७,३३७	-
२.	पुनर्बीमा कमिशन आय		-	-
३.	लगानी, कर्जा तथा अन्यबाट आय	२	३,२२४	-
४.	अन्य प्रत्यक्ष आय		-	-
५.	आर्थिक वर्षको शुरुको भुक्तानी हुन बाँकी दावी वापत व्यवस्था		-	-
६.	आर्थिक वर्षको शुरुको असमाप्त जोखिम वापत व्यवस्था		-	-
	<b>जम्मा आय (क)</b>		<b>२२,६०,५६१</b>	<b>-</b>
	<b>व्यय</b>			
७.	दावी भुक्तानी (खुद)	३	७,२८,६८५	-
८.	अभिकर्ता कमिशन		४,०७,२३२	-
९.	पुनर्बीमा कमिशन खर्च		-	-
१०.	सेवा शुल्क (खुद)	४	२२,५७३	-
११.	अन्य प्रत्यक्ष खर्च		१२,६५,५४२	-
१२.	व्यवस्थापन खर्च	५	३,७९,६२०	-
१३.	आर्थिक वर्षको अन्त्यमा भुक्तानी हुन बाँकी दावी वापत व्यवस्था	६	४,८३,९३८	-
१४.	आर्थिक वर्षको अन्त्यमा असमाप्त जोखिम वापत व्यवस्था		११,२८,६६८	-
	<b>जम्मा व्यय (ख)</b>		<b>४४,१६,२५८</b>	<b>-</b>
	नाफा-नोक्सान हिसाबमा सारेको वचत/(नोक्सान) = (क)-(ख)		(२१,५५,६९८)	

अनुसूची १ देखि ६ सम्म यसका अभिन्न अंग हुन् ।

दिप प्रकाश पाण्डे  
प्रमुख कार्यकारी अधिकृत

आँ छिरी शोर्पा  
संचालक

रमेश कुमार लुइँटेल  
संचालक

गौरव अग्रवाल  
संचालक

प्रदीप जंग पाण्डे  
संचालक

संलग्न प्रतिवेदन अनुसार

काठमाडौं  
२९/०८/२०७१ लेखा प्रमुख

निलेश रत्न तुलाधर राजेन्द्र प्रसाद श्रेष्ठ  
संचालक

किरण शेखर अमात्य आई.पि.  
संचालक

कर्माचार्य विकास जंगबहादुर राणा  
संचालक

अध्यक्ष

सि.ए., गोपाल प्रसाद राजवाहक  
वरिष्ठ साभेदार  
जि.पी. राजवाहक एण्ड कं.  
चार्टर्ड एकाउण्टेण्टस्

**शिखर इन्स्योरेन्स कम्पनी लिमिटेड**  
आर्थिक वर्ष २०७०/०७१ को विविध बीमाको आय-व्यय हिसाब

क्र.सं.	विवरण	अनुसूची	यस वर्ष	गत वर्ष
	<b>आय</b>			
१.	बीमाशुल्क (खुद)	१	४,०३,१०,०५४	२,४८,३१,७९९
२.	पुनर्बीमा कमिशन आय		२,९५,०७,३८७	२,०७,६८,५८५
३.	लगानी, कर्जा तथा अन्यबाट आय	२	३७,६१,१३४	२३,१९,४५७
४.	अन्य प्रत्यक्ष आय		-	-
५.	आर्थिक वर्षको शुरुको भुक्तानी हुन बाँकी दावी वापत व्यवस्था		४०,८२,९३३	४९,८३,५००
६.	आर्थिक वर्षको शुरुको असमाप्त जोखिम वापत व्यवस्था		१,२४,१५,९००	९६,३३,९७५
	<b>जम्मा आय (क)</b>		<b>९,००,७७,४०८</b>	<b>६,२५,३७,३१६</b>
	<b>व्यय</b>			
७.	दावी भुक्तानी (खुद)	३	१,८२,०८,६८१	१,५६,८७,६५८
८.	अभिकर्ता कमिशन		६६,९१,३५९	६२,९०,०८६
९.	पुनर्बीमा कमिशन खर्च		५२,६०७	३३,६१६
१०.	सेवा शुल्क (खुद)	४	४,०३,१०१	२,४८,३१८
११.	अन्य प्रत्यक्ष खर्च		-	-
१२.	व्यवस्थापन खर्च	५	१,६३,१६,५२२	१,२०,०७,४४०
१३.	आर्थिक वर्षको अन्त्यमा भुक्तानी हुन बाँकी दावी वापत व्यवस्था	६	८०,६२,८७८	४०,८२,९३३
१४.	आर्थिक वर्षको अन्त्यमा असमाप्त जोखिम वापत व्यवस्था		२,०१,५५,०२७	१,२४,१५,९००
	<b>जम्मा व्यय (ख)</b>		<b>६,९८,९०,१७५</b>	<b>५,०७,६५,९५१</b>
	नाफा-नोक्सान हिसाबमा सारेको वचत/(नोक्सान) = (क)-(ख)		२,०१,८७,२३३	१,१७,७१,३६५

अनुसूची १ देखि ६ सम्म यसका अभिन्न अंग हुन् ।

दिप प्रकाश पाण्डे  
प्रमुख कार्यकारी अधिकृत

आँ छिरी शोर्पा  
संचालक

रमेश कुमार लुइँटेल  
संचालक

गौरव अग्रवाल  
संचालक

प्रदीप जंग पाण्डे  
संचालक

संलग्न प्रतिवेदन अनुसार

काठमाडौं निलेश रत्न तुलाधर राजेन्द्र प्रसाद श्रेष्ठ किरण शेखर अमान्य आई.पि. कर्माचार्य विकास जंगबहादुर राणा  
२९/०८/२०७१ लेखा प्रमुख संचालक संचालक संचालक संचालक अध्यक्ष

सि.ए., गोपाल प्रसाद राजवाहक  
वरिष्ठ साभेदार  
जि.पी. राजवाहक एण्ड कं.  
चार्टर्ड एकाउण्टेण्टस्

(क) बीमाशुल्क (खुद)

अनुसूची- १

क्र.सं.	बीमाको किसिम	कुल बीमाशुल्क		पुनर्बीमा शुल्क भुक्तानी (Ceded)		बीमाशुल्क (खुद)	
		यस वर्ष	गत वर्ष	यस वर्ष	गत वर्ष	यस वर्ष	गत वर्ष
१.	अग्नि बीमा	१९,०२,१४,८४८	१३,५९,२०,७९३	१३,३७,७४,७०५	१०,११,६९,९५८	५,६४,४०,१४३	३,४७,५०,८३५
२.	सामुद्रिक बीमा	७,०३,८३,३६५	४,३४,७९,७६७	४,८३,४६,०६६	३,३१,१६,३७३	२,२०,३७,२९९	१,०३,६३,३९४
३.	मोटर बीमा	४०,८८,८२,०१९	३३,००,५२,८६१	९,२१,०६,९७४	७,०२,४०,०६०	३१,६७,७५,०४५	२५,९८,१२,८०१
४.	इन्जिनियरिङ्ग बीमा	३,८१,२३,५९१	२,४५,५३,५८२	३,६१,८३,४७६	२,३३,९७,२६०	१९,४०,११५	११,५६,३२२
५.	हवाई बीमा	१८,४६,५०,६०२	२६,४९,१०,७६७	१७,४४,७०,३७४	२६,०४,३६,८१३	१,०१,८०,२२८	४४,७३,९५४
६.	पशुपंक्षी तथा बाली बीमा	३९,९१,४४६	-	१७,३४,१०९	-	२२,५७,३३७	-
७.	विविध बीमा	१५,५९,८४,४८५	११,७२,५४,३२३	११,५६,७४,४३१	९,२४,२२,५२४	४,०३,१०,०५४	२,४८,३१,७९९
	<b>जम्मा</b>	<b>१,०५,२२,३०,३५६</b>	<b>९१,६१,७२,०९३</b>	<b>६०,२२,९०,१३५</b>	<b>५८,०७,८२,९८८</b>	<b>४४,९९,४०,२२१</b>	<b>३३,५३,८९,१०५</b>

(ख) कुल बीमाशुल्क

क्र.सं.	बीमाको किसिम	प्रत्यक्ष बीमाशुल्क		प्राप्त पुनर्बीमा शुल्क (Accepted)		कुल बीमाशुल्क (खुद)	
		यस वर्ष	गत वर्ष	यस वर्ष	गत वर्ष	यस वर्ष	गत वर्ष
१.	अग्नि बीमा	१८,९४,७५,५८८	१३,५१,१२,४३६	७,३९,२६०	८,०८,३५७	१९,०२,१४,८४८	१३,५९,२०,७९३
२.	सामुद्रिक बीमा	६,९५,१०,४२९	४,२८,४७,४२३	८,७२,९३६	६,३२,३४४	७,०३,८३,३६५	४,३४,७९,७६७
३.	मोटर बीमा	४०,८७,०३,८२४	३२,९६,७४,८५५	१,७८,१९५	३,७८,००६	४०,८८,८२,०१९	३३,००,५२,८६१
४.	इन्जिनियरिङ्ग बीमा	३,७९,८७,४८८	२,४५,२२,००३	१,३६,१०३	३१,५७९	३,८१,२३,५९१	२,४५,५३,५८२
५.	हवाई बीमा	१८,४६,५०,६०२	२६,४९,१०,७६७	-	-	१८,४६,५०,६०२	२६,४९,१०,७६७
६.	पशुपंक्षी तथा बाली बीमा	३९,९१,४४६	-	-	-	३९,९१,४४६	-
७.	विविध बीमा	१५,५७,४१,४९२	११,७०,८१,७१०	२,४२,९९३	१,७२,६१३	१५,५९,८४,४८५	११,७२,५४,३२३
	<b>जम्मा</b>	<b>१,०५,००,६०,८६९</b>	<b>९१,४१,४९,१९४</b>	<b>२१,६९,४८७</b>	<b>२०,२२,८९९</b>	<b>१,०५,२२,३०,३५६</b>	<b>९१,६१,७२,०९३</b>

## लगानी, कर्जा तथा अन्यबाट आय

अनुसूची- २

क्र.सं.	विवरण	यस वर्ष	गत वर्ष
१.	सरकारी र सरकारको जमानत प्राप्त सेक्युरिटीबाट आय	३६,६२,५१८	३४,१९,३७५
२.	वाणिज्य बैंकको मुद्दती निक्षेपबाट आय	२,४७,४०,८९८	२,०५,५०,७०७
३.	विकास बैंकको मुद्दती निक्षेपबाट आय	४४,६०,९०८	४८,३३,४९३
४.	नागरिक लगानी योजनाबाट आय	-	-
५.	वित्तीय संस्थाको मुद्दती निक्षेपबाट आय	१२,५६,३४४	१४,५०,६८८
६.	पब्लिक कम्पनीको साधारण शेयरबाट लाभांश	१,५१,२७२	-
७.	अग्राधिकार शेयरबाट लाभांश	-	-
८.	बैंक तथा वित्तीय संस्थाको डिबेन्चरबाट आय	४३,५८,३२८	१२,८६,९८७
९.	घर भाडाबाट आय	१,२८,६५,३५९	१,२२,६५,२१२
१०.	कर्जाबाट आय	-	-
११.	अन्य निक्षेपबाट (मुद्दती बाहेक) आय	१२,४०,६०१	११,९८,४९२
१२.	लगानी बिक्रीमा नाफा न्यून: लगानी बिक्रीमा नोक्सान	२९,८५,११३	-
१३.	लगानी (खरिद) मा नाफा न्यून: स्थिर सम्पत्ति बिक्रीबाट नोक्सान	-	-
१४.	स्थिर सम्पत्ति बिक्रीबाट नाफा न्यून: स्थिर सम्पत्ति बिक्रीबाट नोक्सान	९,८१,८४९	-
१५.	खाता अपलेखन	-	-
१६.	अघिल्ला वर्षसंग सम्बन्धित आय	१६,२८,८३७	-
१७.	अन्य आय	१६,६९,९५०	१८,२२,०३७
	<b>जम्मा</b>	<b>६,००,०१,९७७</b>	<b>४,६८,२६,९९१</b>

## लगानी, कर्जा तथा अन्यबाट आयको बाँडफाँड

क्र.सं.	विवरण	यस वर्ष	गत वर्ष
१.	नाफा-नोक्सान हिसाबमा सारेको	२,१९,२४,२७९	१,६९,७५,३३६
२.	अग्नि बीमाको आय-व्यय हिसाबमा सारेको	७२,९०,४९०	४६,३१,९६०
३.	सामुद्रिक बीमाको आय-व्यय हिसाबमा सारेको	२५,५९,५०३	१४,४८,५९२
४.	मोटर बीमाको आय-व्यय हिसाबमा सारेको	२,२६,६९,७२९	१,९९,०६,५००
५.	इन्जिनियरिङ्ग बीमाको आय-व्यय हिसाबमा सारेको	७,७४,९५१	६,२०,६७७
६.	हवाई बीमाको आय-व्यय हिसाबमा सारेको	१०,१८,६६७	९,२४,४७१
७.	पशुपंक्षी तथा बाली बीमाको आय-व्यय हिसाबमा सारेको	३,२२४	-
८.	विविध बीमाको आय-व्यय हिसाबमा सारेको	३७,६१,१३४	२३,१९,४५६
	<b>जम्मा</b>	<b>६,००,०१,९७७</b>	<b>४,६८,२६,९९१</b>



**दावी भुक्तानी**

**अनुसूची- ३**

क्र.सं.	बीमाको विवरण	चालु आ.व.मा परेको दावी भुक्तानी		एक आ.व. अघि परेको दावी भुक्तानी		दुई आ.व. अघि परेको दावी भुक्तानी		तीन आ.व. अघि परेको दावी भुक्तानी		कुल दावी भुक्तानी		कुल दावी भुक्तानीमा पुनर्बीमाको हिस्सा		दावी (रुद)	
		यस वर्ष	गत वर्ष	यस वर्ष	गत वर्ष	यस वर्ष	गत वर्ष	यस वर्ष	गत वर्ष	यस वर्ष	गत वर्ष	यस वर्ष	गत वर्ष	यस वर्ष	गत वर्ष
१	अग्नि	४६,६७,७३३	१,४५,२०,०८९	१,५१,०८,४७९	४२,४१,८७९	३,११,९२,५१९	६,१९,९८७	-	१,६४,८३३	५,०९,६८,७५१	१,९५,४६,७५६	१,५९,०२,६९१	४,५६,६४,५९६	५३,०४,१५५	३३,४४,१०७
२	सामुद्रिक	४१,५९,५००	४९,९८,७०	६३,२८,५२७	६७,०९,००४	१,७८,०५,०३३	५,९०,४५६	६६,८२८	१,२२,०९७	१,२३,३५,३५८	१,०४,३७,४५५	१,०९,६५,७३०	१,०४,३७,४५५	१८,९७,९०३	१३,८४,६१८
३.	मोटर	९,०५,३३,७६०	७,०२,७७,३३४	८,२९,७७,५२२	५,३०,९१,८९४	१,१५,८१,११४	६९,७४,८२५	७६,२,२२५	७६,२,२२५	१,२८,४०,७८९	१,३१,१०,७८९	१,७९,६३,२७३	१,२८,४०,७८९	१,७९,६३,२७३	१,३१,१०,७८९
४.	इन्जिनियरिङ	३६,७५,९३५	३२,२९,७८४	४४,७६,१४५	७८,१४,१६०	२१,३९,१७०	३६,५१,५६७	३,०७,२४४	४,०४,०,७५५	१,१६,२८,४५५	१,८७,३६,३०७	१,३७,३६,८४९	१,००,०२,१९२	१,६६,२६,३०३	१,९६,९६,४५८
५.	हवाई	९,४७,३५,५८३	२२,१३,५८,२६६	-	-	-	-	-	-	९,४७,३५,५८३	२२,१३,५८,२६६	२२,१३,५८,२६६	९,४७,३५,५८३	२३,७१,४७२	६,१०,९८५
६.	पशुपंक्षी तथा बाली	१८,२०,१५९	-	-	-	-	-	-	-	१८,२०,१५९	-	-	१०,९१,४७४	७,२८,६८५	-
७.	विविध	६,२०,७९,१६२	५,६३,६२,०४०	९,७०,४,४२२	३,१५,९,१७८	२,११,७६०	५,०३,१६८	३,४०,५९९	७,०१,७०,१८५	६,०३,९४,९८५	५,४७,०७,३२७	४,४७,०७,३२७	५,४७,०७,३२७	१,८२,०८,६८१	१,५६,८७,६५८
	<b>जम्मा</b>	<b>२६,१६,९५,८८२</b>	<b>३७,०७,०८,३०२</b>	<b>११,९०,३६,०८६</b>	<b>७,४९,३७,११६</b>	<b>४,६९,३९,०६६</b>	<b>१,२३,३०,००४</b>	<b>४५,३२,४४५</b>	<b>४३,०३,७९,३९९</b>	<b>४३,३६,४९,३९९</b>	<b>४३,३६,४९,३९९</b>	<b>४३,३६,४९,३९९</b>	<b>४३,३६,४९,३९९</b>	<b>४३,३६,४९,३९९</b>	<b>४३,३६,४९,३९९</b>

**सेवा शुल्क (रुद)**

**अनुसूची- ४**

क्र.सं.	बीमाको किसिम	कुल सेवा शुल्क		कुल सेवा शुल्कमा पुनर्बीमाको हिस्सा		सेवा शुल्क (रुद)	
		यस वर्ष	गत वर्ष	यस वर्ष	गत वर्ष	यस वर्ष	गत वर्ष
१	अग्नि बीमा	१९,०२,१४८	१३,५९,२०८	१३,३७,७४७	१०,११,७००	५,६४,४०१	३,४७,५०८
२	सामुद्रिक बीमा	७,०३,८३४	४,३४,७९८	४,८३,४६१	३,३१,१६४	२,२०,३७३	१,०३,६३४
३.	मोटर बीमा	४०,८८,८२०	३३,००,५२९	९,२१,०७०	७,०२,४०१	३१,६७,७५०	२५,९८,१२८
४.	इन्जिनियरिङ बीमा	३,८१,२३६	२,४५,५३६	३,६१,८३५	२,३३,९७३	१९,४०१	११,५६३
५.	हवाई बीमा	१८,४६,५०६	२६,४९,१०८	१७,४४,७०४	२६,०४,३६८	१,०१,८०२	४४,७४०
६.	पशुपंक्षी तथा बाली बीमा	३९,९१४	-	१७,३४१	-	२२,५७३	-
७.	विविध बीमा	१५,५९,८४५	११,७२,५४३	११,५६,७४४	९,२४,२२५	४,०३,१०१	२,४८,३१८
	<b>जम्मा</b>	<b>१,०५,२२,३०४</b>	<b>९१,६१,७२१</b>	<b>६०,२२,९०१</b>	<b>५८,०७,८३०</b>	<b>४४,९९,४०२</b>	<b>३३,५३,८९१</b>

क्र.सं.	विवरण	यस वर्ष	गत वर्ष
१.	कर्मचारी खर्च (अनुसूची ५.१ बमोजिम)	६,३८,२१,९६५	४,८८,६०,२०८
२.	घर भाडा	३१,६३,७०६	२०,५६,१९७
३.	विजुली तथा पानी	३०,८२,६४४	३२,७७,९२०
४.	मर्मत तथा सम्भार		
	(क) भवन	७,३०,४३७	१२,०१,८६६
	(ख) सवारी साधन	८,९६,००७	७,५७,४९२
	(ग) कार्यालय उपकरण	२,४७,२८६	४,२९,६४८
	(घ) फर्निचर	६६,७३०	५,०००
	(ड) विद्युतिय जडान	८,८३,०२८	४,४५,१३०
	(च) कम्प्युटर	५,८३,१४२	६,७४,७२६
५.	संचार	२२,९४,३१५	१६,६९,०९६
६.	छपाई तथा मसलन्द	५४,३४,४८२	३७,५४,७२८
७.	खर्च हुने कार्यालय सामान	१९,५६,३७८	१३,१३,५२५
८.	परिवहन	४२,९७,७२४	३५,००,१९२
९.	भ्रमण खर्च (भत्ता समेत)		
	(क) आन्तरिक	८,४३,९५५	३,९७,२०७
	(ख) बैदेशिक	३,९८,७२९	५,२९,१५३
१०.	अभिकर्ता तालिम	-	-
११.	अभिकर्ता अन्य	-	-
१२.	बीमाशुल्क	१४,२१,१९४	१४,३५,५५५
१३.	सुरक्षा खर्च	२०,९१,२७६	१३,४४,२४०
१४.	कानूनी तथा परामर्श शुल्क	१८,५६,९५०	४,८२,०४०
१५.	पत्र-पत्रिका तथा पुस्तक	१,६०,४७६	५,१८,१४१
१६.	विज्ञापन तथा प्रचार-प्रसार	२४,९१,८९९	३०,००,०१४
१७.	व्यापार प्रवर्द्धन	१४,०७,६६०	२८,५८,११६
१८.	अतिथि सत्कार	४,५८,६९७	३,५८,१५९
१९.	चन्दा तथा उपहार	१,६६,७००	४८,५००
२०.	संचालक समिति सम्बन्धी खर्च		
	(क) बैठक भत्ता	५,१०,०००	४,७६,५००
	(ख) अन्य	७८,५७९	३६,७५६
२१.	अन्य समिति/उप-समिति सम्बन्धी खर्च	-	-
	(क) बैठक भत्ता	१,५५,०००	५२,५००
	(ख) अन्य	७०,८९१	६२,८०८
२२.	साधारण सभा सम्बन्धी खर्च	७,७१,८४०	६,८०,३२५
२३.	लेखापरीक्षण सम्बन्धी खर्च		
	(क) लेखापरीक्षण शुल्क	९०,०००	९०,०००
	(ख) कर लेखापरीक्षण शुल्क	७०,०००	७०,०००
	(ग) विस्तृत लेखापरीक्षण प्रतिवेदन शुल्क	४०,०००	४०,०००
	(घ) अन्य शुल्क	६०,०००	-
	(ड) आन्तरिक लेखापरीक्षण खर्च	३,००,०००	३,००,०००
	(च) अन्य खर्च	३,११,०१२	१,०८,२००
२४.	ब्याज	१२,००,५५०	२३,६८,०८९
२५.	बैंक चार्ज	१,५१,८३७	३,५६,५९८
२६.	शुल्क तथा दस्तुर	९,१८,९९५	१८,१०,३५८
२७.	न्हास कट्टी	१,६२,०७,०४५	१,६६,६९,४४२
२८.	हुलाक टिकट	२,९७,७५४	३,२९,२०८
२९.	अन्य		
	(क) शुल्क, दस्तुर तथा नवीकरण	३,०३,०४०	२,७४,७९४
	(ख) पूजा खर्च	२,९०,९५८	२,०४,४४१
	(ग) व्यवस्थापन सेवा शुल्क	-	-
	(घ) विविध	१,०५,०८७	१,७३,०२८
	(ड) कम्प्युटर सफ्टवेयर सपोर्ट सर्भिस खर्च	२०,६७,२६०	१९,६२,४००
	(च) विनिमय नोक्सान	-	-
	(छ) लघु (पशुपंक्षी तथा कृषि) बीमा खर्च	-	२,७९,३३०
	<b>बॉडफाँडका लागि जम्मा</b>	<b>१२,२७,५५,२२८</b>	<b>१०,५२,६१,६३२</b>

## बाँडफाँडको लागि जम्मा

क्र.सं.	विवरण	यस वर्ष	गत वर्ष
१.	नाफा-नोक्सान हिसाबमा सारेको बीमाको आय-व्यय हिसाबमा सारेको	१,२२,७५,५२३	१,०५,२६,१६३
२.	अग्नि बीमाको आय-व्यय हिसाबमा सारेको	१,९६,९१,०७०	१,३५,६८,४८२
३.	सामुद्रिक बीमाको आय-व्यय हिसाबमा सारेको	७४,०२,६४५	४४,४८,०३६
४.	मोटर बीमाको आय-व्यय हिसाबमा सारेको	४,२५,१५,३८७	३,३५,६६,४३९
५.	इन्जिनियरिङ्ग बीमाको आय-व्यय हिसाबमा सारेको	३९,६०,७५४	२४,३४,४१६
६.	हवाई बीमाको आय-व्यय हिसाबमा सारेको	२,०२,१३,७०७	२,८७,१०,६५६
७.	पशुपंक्षी तथा बालीको आय-व्यय हिसाबमा सारेको	३,७९,६२०	-
८.	विविध बीमाको आय-व्यय हिसाबमा सारेको	१,६३,१६,५२२	१,२०,०७,४४०
	<b>जम्मा</b>	<b>१२,२७,५५,२२८</b>	<b>१०,५२,६१,६३२</b>

## कर्मचारी खर्च

अनुसूची- ५.१

क्र.सं.	विवरण	यस वर्ष	गत वर्ष
१.	तलब	३,२७,७१,२४८	२,२०,४३,३२५
२.	भत्ता	१,४५,६६,७८८	१,५५,७४,२१४
३.	दशैं खर्च	३५,११,२८४	२७,०६,७२३
४.	सञ्चयकोषमा थप	२३,९४,४५९	२०,३६,९९९
५.	तालिम खर्च	१८,१०,०९६	८,०३,७२०
६.	पोशाक	७,८७,८५७	७,२२,५०१
७.	औषधोपचार	-	१,६६,५००
८.	बीमा	-	-
९.	पेन्सन तथा उपदान खर्च तथा व्यवस्था	२६,९३,२५१	१४,९८,२८३
१०.	विदा बापतको खर्च तथा व्यवस्था	३६,४९,३२०	२०,०८,२१२
११.	अन्य सुविधा बापत खर्च तथा व्यवस्था (विवरण खुलाउने)	-	-
१२.	अन्य	-	-
	<b>कर्मचारी कल्याणकारी खर्च</b>	<b>१६,३७,६६१</b>	<b>१२,९९,७३१</b>
	<b>जम्मा</b>	<b>६,३८,२१,९६५</b>	<b>४,८८,६०,२०८</b>

**आर्थिक वर्षको अन्त्यमा भुक्तानी हुन बाँकी दावी बापत व्यवस्था**

अनुसूची- ६

क्र.सं.	बीमाको किसिम	चालु आव.मा परेको भुक्तानी हुन बाँकी दावी	एक आव. अघि परेको भुक्तानी हुन बाँकी दावी	दुई आव. अघि परेको भुक्तानी हुन बाँकी दावी	तीन आव. वा सो भन्दा अघि परेको भुक्तानी हुन बाँकी दावी	सृजना भएको तर जानकारीमा नआएको दावी (अनुमानित)	भुक्तानी हुन बाँकी जम्मा दावी	भुक्तानी हुन बाँकी जम्मा दावीमा पुनर्बीमाको हिस्सा	भुक्तानी हुन बाँकी दावी बापत व्यवस्था
१	अग्नि बीमा	१२,०७,३७,१३०	२,९९,६८,१९५	४,५८,६३,१७४	२९,६८,८२८	-	१९,९५,३७,३२७	१८,७८,११,३६६	१,३४,८४,८५५
२	सामुद्रिक बीमा	१,३६,२१,६९३	५१,५६,६०६	४५,००,०००	-	-	२,३२,७८,२९९	२,०९,७६,०३७	२६,४७,६०१
३.	मोटर बीमा	९,७२,८४,८००	१,७६,१२,१५८	७४,८०,५००	२२,१५,०००	-	१२,४५,९२,४५७	४,५४,९६,५२०	९,०९,६०,३२८
४.	इन्जिनियरिङ बीमा	१,९५,६३,१६६	४०,५८,५२१	-	-	-	२,३६,२१,६८७	१,९१,८४,५९१	५१,०२,६६०
५.	हवाई बीमा	४१,१६,३८८	-	-	-	-	४१,१६,३८८	४०,७८,०५०	४४,०८९
६.	पशुपक्षी तथा बाली बीमा	९,९०,०६६	-	-	-	-	९,९०,०६६	५,६९,२५०	४,८३,९३८
७.	विविध बीमा	२,९६,२३,४७६	६५,९१,०३२	१,६३,१००	-	-	३,६३,७७,६०७	२,९३,६६,४०९	८०,६२,८७८
	<b>जम्मा</b>	<b>२८,५९,३६,७१८</b>	<b>६,३३,८६,५११</b>	<b>५,८०,०६,७७४</b>	<b>५१,८३,८२८</b>	<b>-</b>	<b>४१,२५,१३,८३१</b>	<b>३०,७४,८२,२२३</b>	<b>१२,०७,८६,३४९</b>

## आय-व्यय हिसाबहरूबाट नाफा-नोक्सान हिसाबमा सारेको रकम

अनुसूची- ७

क्र.सं.	विवरण	यस वर्ष	गत वर्ष
१.	अग्नि बीमाको आय-व्यय हिसाबबाट सारेको	६,४२,७५,८४२	३,२८,२५,०८८
२.	सामुद्रिक बीमाको आय-व्यय हिसाबबाट सारेको	२,३०,२९,०१५	१,११,३२,३५१
३.	मोटर बीमाको आय-व्यय हिसाबबाट सारेको	९,७४,९९,७५७	८,९८,३८,७१३
४.	इन्जनीयरिङ बीमाको आय-व्यय हिसाबबाट सारेको	३३,६५,५५८	३७,३१,५८५
५.	हवाई बीमाको आय-व्यय हिसाबबाट सारेको	(७८,११,२९२)	(१,५८,६१,८६८)
६.	पशुपंक्षी तथा बाली बीमाको आय-व्यय हिसाबमा सारेको	(२१,५५,६९८)	-
७.	विविध बीमाको आय-व्यय हिसाबबाट सारेको	२,०१,८७,२३३	१,१७,७१,३६५
	<b>जम्मा</b>	<b>१९,८३,९०,४१४</b>	<b>१३,३४,३७,२३४</b>

## व्यवस्था फिर्ता

अनुसूची- ८

क्र.सं.	विवरण	यस वर्ष	गत वर्ष
१.	लगानीमा नोक्सानीको लागि व्यवस्था फिर्ता	-	-
२.	कर्जामा नोक्सानीको लागि व्यवस्था फिर्ता	-	-
३.	शंकास्पद आसामी व्यवस्था फिर्ता	-	-
४.	अन्य व्यवस्था फिर्ता	१,४८,०५१	२,२३,७९३
	<b>जम्मा</b>	<b>१,४८,०५१</b>	<b>२,२३,७९३</b>

## अपलेखन खर्चहरू

अनुसूची- ९

क्र.सं.	विवरण	यस वर्ष	गत वर्ष
१.	प्रारम्भिक खर्चहरू	-	-
२.	पूर्व संचालन खर्चहरू	-	-
३.	पर सारिएका खर्चहरू	-	-
४.	अपलेखन गरिएको लगानी	-	-
५.	अपलेखन गरिएको कर्जा	-	-
६.	अपलेखन गरिएको आसामी	-	-
७.	अन्य अपलेखन	-	-
८.	स्थिर सम्पत्ति अपलेखन	-	-
९.	बचत ऋणपत्रको लगानीको प्रिमियममा गरिएको भुक्तानी	५,५०,४६२	५,५६,४१४
	<b>जम्मा</b>	<b>५,५०,४६२</b>	<b>५,५६,४१४</b>

## शेयर सम्बन्धी खर्च

अनुसूची- ९ 'क'

क्र.सं.	विवरण	यस वर्ष	गत वर्ष
१.	शेयर निष्काशन खर्च	३,५२,७९५	-
२.	शेयर रजिष्ट्रेशन खर्च	-	९०,०००
३.	शेयर सूचीकरण खर्च	-	२,९५,०००
४.	लाभांश वितरण खर्च	-	-
५.	शेयर सम्बन्धी अन्य खर्च	-	१५,०००
	<b>जम्मा</b>	<b>३,५२,७९५</b>	<b>४,००,०००</b>

## अन्य खर्चहरू

अनुसूची- १०

क्र.सं.	विवरण	यस वर्ष	गत वर्ष
१.	दण्ड जरिवाना	-	-
२.	विलम्ब शुल्क जरिवाना	-	-
३.	अन्य	-	-
	<b>जम्मा</b>	<b>-</b>	<b>-</b>

## नोक्सानीको लागि व्यवस्था

अनुसूची- ११

क्र.सं.	विवरण	यस वर्ष	गत वर्ष
१.	लगानीमा नोक्सानीको लागि व्यवस्था	१,२९,९०५	-
२.	कर्जामा नोक्सानीको लागि व्यवस्था	-	-
३.	शंकास्पद आसामी व्यवस्था	-	८,१८,१५२
४.	अन्य व्यवस्था	८,४९,२०२	७०,७२,१६४
	<b>जम्मा</b>	<b>९,७९,१०७</b>	<b>७८,९०,३१६</b>

## बीमाकोष

अनुसूची- १२

क्र.सं.	बीमाको किसिम	वर्षको शुरुमा बीमाकोष		नाफा-नोक्सान हिसाबबाट सारेको		वर्षको अन्त्यमा बीमाकोष	
		यस वर्ष	गत वर्ष	यस वर्ष	गत वर्ष	यस वर्ष	गत वर्ष
१.	अग्नि बीमा	३,४८,३१,७८२	२,६०,८६,९०२	२,००,१८,६७७	८७,४४,८७९	५,४८,५०,४६०	३,४८,३१,७८२
२.	सामुद्रिक बीमा	१,२७,४५,३७२	९७,७९,६२०	७१,७२,३७५	२९,६५,७५२	१,९९,१७,७४७	१,२७,४५,३७२
३.	मोटर बीमा	६,२१,९३,७७९	३,८२,५९,९८९	३,०३,६६,२४९	२,३९,३३,७९०	९,२५,६०,०२८	६,२१,९३,७७९
४.	इन्जिनियरिङ्ग बीमा	३९,१०,६९१	२९,१६,५६५	१०,४८,२०१	९,९४,१२६	४९,५८,८९२	३९,१०,६९१
५.	हवाई बीमा	-	-	-	-	-	-
६.	पशुपंक्षी तथा वाली बीमा	-	-	-	-	-	-
७.	विविध बीमा	१,८४,५८,१४९	१,५३,२२,१५८	६२,८७,३०३	३१,३५,९९१	२,४७,४५,४५२	१,८४,५८,१४९
	<b>जम्मा</b>	<b>१३,२१,३९,७७२</b>	<b>९,२३,६५,२३४</b>	<b>६,४८,९२,८०६</b>	<b>३,९७,७४,५३८</b>	<b>१९,७०,३२,५७९</b>	<b>१३,२१,३९,७७२</b>

(क) शेयरको पूँजी

अनुसूची- १३

क्र.सं.	विवरण	यस वर्ष	गत वर्ष
१.	अधिकृत पूँजी (क) रू. १०० दरको ६०,००,००० थान साधारण शेयर	६०,००,००,०००	६०,००,००,०००
२.	जारी पूँजी (क) रू. १०० दरको २९,७७,७२० थान साधारण शेयर	२९,७७,७२,०००	२६,५०,००,०००
३.	चुक्ता पूँजी (क) रू. १०० दरको २९,७७,७२० थान साधारण शेयर	२९,७७,७२,०००	१७,५०,००,०००
	<b>जम्मा</b>	<b>२९,७७,७२,०००</b>	<b>१७,५०,००,०००</b>

(ख) शेयरको स्वामित्वको संरचना

शेयरधनी	यस वर्ष		गत वर्ष		
	साधारण शेयर संख्या	स्वामित्वको %	साधारण शेयर संख्या	स्वामित्वको %	
संस्थापक	नेपाली संगठित संस्थाहरू	३,९३,०५९	१३.२०	२,३१,०००	१३.२०
	नेपाली नागरिक	१९,८९,११७	६६.८०	११,६९,०००	६६.८०
	विदेशी				
	<b>जम्मा</b>	<b>२३,८२,१७६</b>	<b>८०.००</b>	<b>१४,००,०००</b>	<b>८०.००</b>
	सर्वसाधारण	५,९५,५४४	२०.००	३,५०,०००	२०.००
	<b>कुल</b>	<b>२९,७७,७२०</b>	<b>१००.००</b>	<b>१७,५०,०००</b>	<b>१००.००</b>



(ग) एक प्रतिशत वा बढी शेयर स्वामित्व भएका शेयरधनीहरूको विवरण

क्र.सं.	शेयरधनी	यस वर्ष		गत वर्ष	
		स्वामित्वको %	रकम	स्वामित्वको %	रकम
	समूह 'क'				
१.	विकास जंग बहादुर राणा	९.२०	२,७३,९५,०००	९.२०	१,६१,००,०००
२.	बुद्ध एयर प्रा. लि.	९.२०	२,७३,९५,०००	९.२०	१,६१,००,०००
३.	आँ छिरी शेर्पा	९.२०	२,७३,९५,०००	९.२०	१,६१,००,०००
४.	गौरब अग्रवाल	९.२०	२,७३,९५,०००	९.२०	१,६१,००,०००
५.	कैलाश प्रसाद सिरोहिया	४.६४	१,३८,१६,६००	४.६४	८१,२०,०००
६.	विनोद राज ज्ञवाली	४.६४	१,३८,१६,६००	४.६४	८१,२०,०००
७.	पवित्र कुमार कार्की	१.९२	५७,१७,२००	१.९२	३३,६०,०००
८.	आङ्ग डेन्डी शेर्पा	१.२०	३५,७३,३००	१.२०	२१,००,०००
९.	शेखर बस्न्यात	१.२०	३५,७३,३००	१.२०	२१,००,०००
१०.	दावा जाड्बु शेर्पा	१.२०	३५,७३,३००	१.२०	२१,००,०००
	समूह 'ख'				
११.	राजेन्द्र प्रसाद श्रेष्ठ	४.००	१,१९,१०,९००	४.००	७०,००,०००
१२.	लोमस इन्भेष्टमेन्ट प्रा. लि.	४.००	१,१९,१०,९००	४.००	७०,००,०००
१३.	संचिता स्वार पाण्डे	४.००	१,१९,१०,९००	४.००	७०,००,०००
१४.	अमिर प्रताब ज.ब. राणा	२.४०	७९,४६,५००	२.४०	४२,००,०००
१५.	जितेन्द्र वाहेली	२.४०	७९,४६,५००	२.४०	४२,००,०००
१६.	किरण प्रकाश पाण्डे	२.००	५९,५५,४००	२.००	३५,००,०००
१७.	पवन कुमार अग्रवाल	२.००	५९,५५,४००	२.००	३५,००,०००
	समूह 'ग'				
१८.	रीता पाण्डे	१.३१	२२,९२,८००	१.३१	२२,९२,८००
१९.	मैया बुढाथोकी	१.५०	२६,१८,०००	१.५०	२६,१८,०००
	<b>जम्मा</b>		<b>२२,०४,९७,६००</b>		<b>१३,१६,१०,८००</b>

जगोडा तथा कोष

अनुसूची- १४

क्र.सं.	विवरण	यस वर्ष	गत वर्ष
१.	स्थगन कर जगोडा	५८,३४,६५२	४४,९३,१३४
२.	बीमा जगोडा	-	-
३.	पूँजीगत जगोडा	-	-
४.	विशेष जगोडा	-	-
५.	अन्य जगोडा		
	(क) साधारण जगोडा	९५,४०,२८२	९५,४०,२८२
	(ख) असुल हुन बाँकी बीमाशुल्क बापत जगोडा	-	-
६.	शेयर प्रिमियम	७३,५०,५९०	-
७.	प्रस्तावित बोनश शेयर	५,९५,५४,४००	३,५०,००,०००
८.	पूँजीकृत हुन बाँकी बोनश शेयर	-	-
९.	नाफा-नोक्सान हिसाबबाट सारेको नाफा	१९,६७,७९५	७५,९२,९२९
	<b>जम्मा</b>	<b>८,४२,४७,७१९</b>	<b>५,६६,२६,३४५</b>

महा-विपत्ति जगोडा

अनुसूची- १५

क्र.सं.	विवरण	यस वर्ष	गत वर्ष
१.	नाफा-नोक्सान हिसाबबाट सारेको नाफा	७३,३३,१२८	-
	<b>जम्मा</b>	<b>७३,३३,१२८</b>	<b>-</b>

तिर्न बाँकी दीर्घकालीन ऋण तथा सापटी

अनुसूची- १६

क्र.सं.	विवरण	यस वर्ष	गत वर्ष
१.	डिबेन्चर / बण्ड	-	-
२.	बैंक	-	-
३.	वित्तीय संस्था	-	-
४.	अन्य (विवरण खुलाउने)	-	-
	<b>जम्मा</b>	<b>-</b>	<b>-</b>

विवरण	परल मोल				व्हास कट्टी				रुद मोल		
	शुरु मौज्जात	यस वर्ष थपेको	यस वर्ष घटेको	जम्मा	गत वर्षसम्म	यस वर्ष	बित्री/समायोजन	जम्मा	यस वर्षसम्मको	गत वर्ष सम्मको	
फ्रि होल्ड जमिन	६,४१,०४,३५१	-	-	६,४१,०४,३५१	-	-	-	-	-	६,४१,०४,३५१	६,४१,०४,३५१
भवन	१२,८८,२६,५०३	-	-	१२,८८,२६,५०३	१,४१,९,४९	५,७३२,७२८	-	१,९९,०४,६७७	१०,८९,२१,८२६	११,४६,५४,५५४	११,४६,५४,५५४
फर्निचर तथा फिक्सचर्स	१,८३,४९,९५२	११,९४,२३४	-	१,९५,४४,१८६	१,०२,८५,५८५	२२,४६,४५६	-	१,२५,३२,०४१	७०,१२,१४४	८०,६४,३६६	८०,६४,३६६
कार्यालय सामान	४३,९५,३९६	१५,४४,५६०	-	५९,३९,९५५	२८,५०,८३०	६,३२,९४८	-	३४,८३,७७८	२४,५६,१७७	१५,४४,५६६	१५,४४,५६६
कम्प्यूटर तथा सूचना प्रविधी उपकरण	८२,१६,९१९	२१,८१,०१७	-	१,०३,९७,९३५	५४,४८,६३१	१०,१५,०८७	-	६४,६३,७१८	३९,३४,२१७	२७,६८,२८८	२७,६८,२८८
अदृश्य सम्पत्ति (कम्प्यूटर सफ्टवेयर)	९९,२१,९५४	-	-	९९,२१,९५४	३९,६४,८७०	९,९४,९१४	-	४९,५९,७८४	४९,६२,१७०	५९,५९,७८४	५९,५९,७८४
सवारी साधन	२,१५,७१,५७३	७७,८३,२७७	१३,५७,५७६	२,७९,९७,२७३	९६,८७,५०७	३१,३२,७४५	८,८४,९२१	१,१९,३५,३३०	१,६०,६१,९४३	१,१८,८४,०६६	१,१८,८४,०६६
विद्युत जडान	२,१५,२५,१६४	८८,३००	-	२,१६,१३,४६४	६४,५१,४२५	२२,७३,३०३	-	८७,२४,७२९	१,२८,८८,७३५	१,५०,७३,७३९	१,५०,७३,७३९
अन्य सम्पत्ति	१५,६७,२५०	८८,४९७	-	१६,५५,७४६	४,१३,०२९	१,७८,८६४	-	५,९१,८९२	१०,६३,८५४	११,५४,२२१	११,५४,२२१
जम्मा	२७,८४,७९,०६२	१,२८,७९,८८५	१३,५७,५७६	२९,००,०१,३६७	५,३२,७३,८२६	१,६२,०७,०४५	८,८४,९२१	६,८५,९५,९४९	२२,१४,०५,४१८	२२,५२,०५,२३५	२२,५२,०५,२३५
निर्माणाधीन पूंजीगत खर्च	-	-	-	-	-	-	-	-	-	-	-
कुल	२७,८४,७९,०६२	१,२८,७९,८८५	१३,५७,५७६	२९,००,०१,३६५	५,३२,७३,८२६	१,६२,०७,०४५	८,८४,९२१	६,८५,९५,९४९	२२,१४,०५,४१८	२२,५२,०५,२३५	२२,५२,०५,२३५
गत वर्ष	२७,५५,२५,९१५	२९,५३,१४५	-	२७,८४,७९,०६२	३,६६,०४,३८३	१,६६,६९,४४२	-	३,२३,८२६	२२,५२,०५,२३५	२३,८९,२१५	२३,८९,२१५

लगानी

अनुसूची- १८

क्र.सं.	विवरण	यस वर्ष	गत वर्ष
(क)	दीर्घकालिन लगानी		
१.	सरकारी र सरकारको जमानत प्राप्त सेक्युरिटी	४,३०,००,०००	३,१२,५०,०००
२.	वाणिज्य बैंकको मुद्दती निक्षेप	१,५०,००,०००	-
३.	विकास बैंकको मुद्दती निक्षेप	५०,००,०००	२५,००,०००
४.	नागरिक लगानी योजना	-	-
५.	वित्तीय संस्थाको मुद्दती निक्षेप	-	-
६.	पब्लिक कम्पनीको साधारण शेयर (अनुसूची १८.१ बमोजिम)	१,६०,४४,०३२	१५,०९,५००
७.	बैंक तथा वित्तीय संस्थाको अग्राधिकार शेयर/डिबेन्चर	५,२६,७५,०००	२,७५,००,०००
८.	अन्य		
	क. आकस्मिक बीमाकोष	३५,७१,४२९	३५,७१,४२९
	ख. नागरिक लगानी कोष (उपदान कोष)	५४,९२,२६६	५१,०४,५८९
	<b>जम्मा</b>	<b>१४,०७,८२,७२७</b>	<b>७,१४,३५,५१८</b>
(ख)	अल्पकालिन लगानी		
१.	सरकारी र सरकारको जमानत प्राप्त सेक्युरिटी	८२,५०,०००	१,२८,७५,०००
२.	वाणिज्य बैंकको मुद्दती निक्षेप	३७,८६,००,०००	२८,५३,२०,०००
३.	विकास बैंकको मुद्दती निक्षेप	५,७१,००,०००	४,८६,००,०००
४.	नागरिक लगानी योजना	-	-
५.	वित्तीय संस्थाको मुद्दती निक्षेप	१,१५,००,०००	१,४१,५०,०००
६.	बैंक तथा वित्तीय संस्थाको अग्राधिकार शेयर/डिबेन्चर	५०,००,०००	-
७.	वाणिज्य बैंकको व्याज प्राप्त हुने अन्य निक्षेप	-	-
८.	विकास बैंकको व्याज प्राप्त हुने अन्य निक्षेप	-	-
९.	वित्तीय संस्थाको व्याज प्राप्त हुने अन्य निक्षेप	-	-
१०.	अन्य व्याज प्राप्त हुने अन्य निक्षेप	-	-
	<b>जम्मा</b>	<b>४६,०४,५०,०००</b>	<b>३६,०९,४५,०००</b>
	<b>कुल जम्मा</b>	<b>६०,१२,३२,७२७</b>	<b>४३,२३,८०,५१८</b>

शेयरमा लगानी

अनुसूची- १८.१

क्र.सं.	विवरण	खुद रकम	अंकित मूल्य	परतल मूल्य	बजार मूल्य
१.	कृति क्यापिटल एण्ड इन्भेष्टमेण्ट लि. को १५,००० थान शेयर	१५,००,०००	१५,००,०००	१५,००,०००	सूचिकृत नभएको
२.	नविल बैंक लिमिटेडको प्रमोटर शेयर	६४,४९,१००	५,१०,०००	६४,९५,५१४	८५,६८,०००
३.	नेपाल बैंक लिमिटेड	६,२३,९९१	१,७५,७००	६,२९,७१६	८,०६,४६३
४.	नेपाल इन्भेष्टमेण्ट बैंक लिमिटेड	१,४९,५७५	१५,५००	१,५०,९४९	१,५३,४५०
५.	प्राइम कर्मसियल बैंक लिमिटेड	३,४९,५४१	६८,७००	३,५२,८०२	४,००,५२१
६.	एनएमबि बैंक लिमिटेड	२,७१,१७५	६२,७००	२,७३,६७१	३,२२,९०५
७.	एन आई सि एशिया बैंक लिमिटेड	१५,३४,५८३	१,८६,७००	१५,४८,७९५	१८,१०,९९०
८.	सिद्धार्थ बैंक लिमिटेड	४,७१,८८२	६३,३००	४,७६,२२०	५,१३,३६३
९.	स्ट्याण्डर्ड चार्टेड बैंक नेपाल लिमिटेड	३,७७,८५०	१५,०००	३,८१,३१२	४,१९,८५०
१०.	ग्राण्ड बैंक नेपाल लिमिटेड	१,५०,५००	५०,०००	१,५१,८८२	१,५९,५००
११.	सेन्चुरी कर्मसियल बैंक लिमिटेड	२,७०,१४०	७९,६००	२,७२,७५७	२,६३,४६६
१२.	नेपाल बङ्गलादेश बैंक लिमिटेड	२,१०,०००	३०,०००	२,११,९२७	१,३७,७००
१३.	कृषि विकास बैंक लिमिटेड	५०,४१०	७,१००	५०,८७६	३२,५८९
१४.	जनता बैंक लिमिटेड	८२,९८४	२५,३००	८३,७४८	८०,९६०
१५.	नेपाल एसबिआई बैंक लिमिटेड	२,५६,०००	२०,०००	२,५८,३४७	२,५६,०००
१६.	छिमेकी विकास बैंक लिमिटेड	३,५७,३००	२९,५००	३,६०,५८९	४,३१,५८५
१७.	रुरल माइक्रो डेभलपमेन्ट सेन्टर लिमिटेड	६,११,०५७	१,२७,४४०	६,१६,७०१	६,००,३८४
१८.	सिटी डेभलपमेन्ट बैंक लिमिटेड	१,३९,२००	४०,०००	१,४०,४७९	१,७६,०००
१९.	सेवा विकास बैंक लिमिटेड	३५,९२०	११,५००	३६,२९५	३८,८७०
२०.	कैलाश विकास बैंक लिमिटेड	२,५७,६०५	६७,३००	२,५९,९७२	२,९८,८१२
२१.	स्वावलम्बन विकास बैंक लिमिटेड	१,३४,६००	१०,०००	१,३५,८३७	१,५५,५००
२२.	सिद्धार्थ इन्भेष्टमेन्ट ग्रोथ स्किम	११,१०,०००	७,५०,०००	११,१७,९४२	१२,२५,५००
२३.	स्वरोजगार विकास बैंक लिमिटेड	१,४२,९००	१०,०००	१,४४,४००	१,४२,९००
२४.	ऋद्धि हाइड्रो पावर कम्पनी लिमिटेड	९,४००	९,४००	९,४००	३१,५८४
२५.	प्राइम कर्मसियल बैंक लिमिटेड	४५,०९४	९,८००	४५,१४७	५७,१३४
२६.	सन्साइज बैंक लिमिटेड	५५,१८४	१३,६००	५५,७५९	६९,३६०
२७.	कृषि विकास बैंक लिमिटेड	८७,६३०	१८,०००	८८,५४४	१,३६,०८०
२८.	रुरल माइक्रो फाइनेन्स डेभलपमेन्ट सेन्टर लि.	१,८४,०६२	२१,३००	१,८५,७८२	१,८०,६२४
२९.	त्रिवेणी विकास बैंक लिमिटेड	८,५७५	३,५००	८,६६७	९,३१०
	<b>जम्मा</b>	<b>१,५९,२६,२५८</b>	<b>३९,३०,९४०</b>	<b>१,६०,४४,०३०</b>	<b>१,७४,७९,४१०</b>

नगद तथा बैंक मौज्जात

अनुसूची- १९

क्र.सं.	विवरण	यस वर्ष	गत वर्ष
१.	नगद मौज्जात	२,४२,७३४	१,४७,५५२
	<b>जम्मा</b>	<b>२,४२,७३४</b>	<b>१,४७,५५२</b>
२.	बैंक मौज्जात		
	(क) वाणिज्य बैंकहरूको मौज्जात	४,४७,९२,४७५	१,५६,७८,१८५
	(ख) विकास बैंकहरूको मौज्जात	१,६३,८२,८६७	१,२१,८७,८५८
	(ग) वित्तीय संस्थाहरूको मौज्जात	४८,०८,९४४	२३,२३,१२२
	(घ) अन्य		
	चेक मौज्जात	१,११,८०,५३२	१,३८,७१,२२८
	<b>जम्मा</b>	<b>७,७१,६४,८१७</b>	<b>४,४०,६०,३९३</b>
	<b>कुल</b>	<b>७,७४,०७,५५१</b>	<b>४,४२,०७,९४५</b>

अन्य कर्जा

अनुसूची- २०

क्र.सं.	विवरण	यस वर्ष	गत वर्ष
(क)	दीर्घकालीन		
	१. अभिकर्तालाई कर्जा	-	-
	२. कर्मचारीलाई कर्जा	-	-
	३. अन्य	-	-
	<b>जम्मा</b>	-	-
(ख)	अल्पकालीन		
	१. अभिकर्तालाई कर्जा	-	-
	२. कर्मचारीलाई कर्जा	-	-
	३. अन्य	-	-
	<b>जम्मा</b>	-	-

अन्य सम्पत्ति

अनुसूची- २१

क्र.सं.	विवरण	यस वर्ष	गत वर्ष
१.	लगानीबाट प्राप्त हुन बाँकी आय	७,८१,४८२	१०,७७,२०६
२.	कर्जाबाट प्राप्त हुन बाँकी ब्याज	-	-
३.	अन्य बीमकबाट प्राप्त हुन बाँकी	१३,७६,७४,२२४	११,१३,५३,८६४
४.	पुनर्बीमकबाट प्राप्त हुन बाँकी	२१,१८,९७,५३५	२४,९५,३१,६८७
५.	विविध आसामी	१,४३,६१,८७७	३९,४०,५४७
६.	अग्रिम भुक्तानी	१३,७७,०५२	४,३९,१६०
७.	कर्मचारी पेशकी	४५,६७,७२१	४६,२३,२६८
८.	अन्य पेशकी	२५,११,०१७	१,६३,१६५
९.	धरौटी	१,३७,०३,२००	९७,६३,२००
१०.	असुल हुन बाँकी बीमाशुल्क		
	न्यून: असुल हुन बाँकी बीमाशुल्क मुलतवी (Suspense)	-	-
११.	अन्य विवरण		
	क) अग्रिम दावी भुक्तानी	१,५७,३७,५७९	१,९१,८३,०००
	ख) अन्य सम्पत्ति	-	२७,९३,३७३
	ग) मार्जिन मनी	७,०१,८९७	१०,७५,८४७
	घ) अग्रिम आयकर	५,६१,६५,२५२	४,०१,६९,१६१
	ड) स्थगन कर सम्पत्ति	५८,३४,६५२	४४,९३,१३४
	च) असुल हुन बाँकी भाडा	७३,७६,६२१	३७,८४,४४२
	छ) लगानीको लागि अग्रिम भुक्तानी	४१,००,०००	१,१०,००,०००
	<b>जम्मा</b>	<b>४७,६७,९०,१०९</b>	<b>४६,३३,९१,०५५</b>



## चालु दायित्व

अनुसूची- २२

क्र.सं.	विवरण	यस वर्ष	गत वर्ष
१.	अभिकर्तालाई दिन बाँकी	६९,७५,८५१	३३,९९,५८८
२.	अन्य बीमकलाई दिन बाँकी	१७,६६,८८,६५०	१८,३७,८३,२०७
३.	पुनर्बीमकलाई दिन बाँकी	८,७५,८८,१६५	११,२८,७६,०८४
४.	अल्पकालिन सापटी	-	२,३६,९९,२१७
५.	बीमाशुल्क धरौटी	५६,४७,४३१	१७,६८,९३९
६.	पूर्ण विवरण नखुलेको बीमाशुल्क	-	-
७.	विविध साहू	१,८९,१२,६४०	७,७१,४६,३५५
८.	सहायक/होलिडिङ कम्पनीलाई दिन बाँकी	-	-
९.	स्रोतमा कट्टा गरिएको कर तिर्न बाँकी	६६,८७,३१०	५७,५६,८५५
१०.	मूल्य अभिवृद्धि कर तिर्न बाँकी	१,३०,११,९४०	१,१५,६२,१४८
११.	आयकर तिर्न बाँकी	-	-
१२.	सेवा शुल्क तिर्न बाँकी	९२,४५,१५४	८१,६२,३८२
१३.	कर्मचारीलाई दिन बाँकी	-	-
१४.	संचालकलाई दिन बाँकी	-	-
१५.	भुक्तानी दिन बाँकी लाभांश (डिभिडेण्ड)	८,४८,२११	१४,१०,८८५
१६.	भुक्तानी दिन बाँकी बोनस	४७,४०,२७७	३०,८४,४०७
१७.	अन्य	-	-
	(क) गाडी सुविधा बापत धरौटी	१५,५६,८३७	१५,३२,५६८
	(ख) फिर्ता गर्नुपर्ने शेयर माग रकम	२,०९,०००	-
	<b>जम्मा</b>	<b>३३,२१,११,४६६</b>	<b>४३,४१,८२,६३५</b>

## असमाप्त जोखिम बापत व्यवस्था

अनुसूची- २३

क्र.सं.	विवरण	यस वर्ष	गत वर्ष
१.	अग्नि बीमाको असमाप्त जोखिम जगेडा	२,८२,२०,०७१	१,७३,७५,४१७
२.	सामुद्रिक बीमाको असमाप्त जोखिम जगेडा		
	चालु आ.व.को	१,१०,१८,६५०	५१,८१,६९७
	एक आ.व. अघिको	५१,८१,६९७	२२,४५,३९३
	दुई आ.व. अघिको	२२,४५,३९३	७,०१,२०१
	<b>जम्मा</b>	<b>१,८४,४५,७४०</b>	<b>८१,२८,२९१</b>
३.	मोटर बीमाको असमाप्त जोखिम जगेडा	१५,८३,८७,५२३	१२,९९,०६,४०१
४.	इन्जिनियरिङ बीमाको असमाप्त जोखिम जगेडा	९,७०,०५८	५,७८,१६१
५.	हवाई बीमाको असमाप्त जोखिम जगेडा	५०,९०,११४	२२,३६,९७७
६.	पशुपंक्षी तथा वाली बीमाको असमाप्त जोखिम जगेडा	११,२८,६६८	-
७.	विविध बीमाको असमाप्त जोखिम जगेडा	२,०१,५५,०२७	१,२४,१५,९००
	<b>कुल</b>	<b>२३,२३,९७,२००</b>	<b>१७,०६,४१,१४७</b>

अन्य व्यवस्था

अनुसूची- २३'क'

क्र.सं.	विवरण	वर्षको शुरुमा न्यवस्था		चालु आव.मा थप गरिएको		चालु आव. मा अपलेखन		चालु आव. मा फिर्ता		वर्षको अन्तमा कायम रहेको न्यवस्था		
		यस वर्ष	गत वर्ष	यस वर्ष	गत वर्ष	यस वर्ष	गत वर्ष	यस वर्ष	गत वर्ष	यस वर्ष	गत वर्ष	
१.	लाभशंश (डिभिडेण्ड) को लागि व्यवस्था	१८,४२,१०५	२६,३१,५७९	३१,३४,४४२	१८,४२,१०५	२६,३१,५७९	-	-	-	-	३१,३४,४४२	१८,४२,१०५
२.	आयकर व्यवस्था	३,९७,८१,३५१	२,७८,४४,१३९	५,७७,६४,२५७	३,९७,८१,३५१	२,७८,४४,१३९	-	-	-	-	५,७७,६४,२५७	३,९७,८१,३५१
३.	लगानीमा नोक्सानीको लागि व्यवस्था	-	-	१,२९,९०५	-	-	-	-	-	-	१,२९,९०५	-
४.	कर्जामा नोक्सानीको लागि व्यवस्था	-	-	-	-	-	-	-	-	-	-	-
५.	शंकास्पद आसामीको लागि व्यवस्था	२१,१५,८९८	७३,०५,७८२	-	८,१८,१५२	-	६०,०८,०३६	-	-	-	२१,१५,८९८	२१,१५,८९८
६.	अन्य नोक्सानीको लागि व्यवस्था	१,००,८०,८३७	३२,३२,४६६	८,४९,२०२	७०,७२,१६४	-	-	१,४८,०५१	२,२३,७९३	१,०७,८१,९८८	१,००,८०,८३७	
७.	कर्मचारी सम्बन्धी व्यवस्था	-	-	-	-	-	-	-	-	-	-	-
क.	पेन्सन तथा उपदान व्यवस्था	६५,३६,५७९	५१,०४,५८९	२२,०१,६१२	१४,३१,९९०	-	-	-	-	-	६५,३६,५७९	
ख.	विदा बापत व्यवस्था	३५,२६,९०३	२६,३३,२२२	१४,३२,६७१	८,९३,६८१	-	-	-	-	-	३५,२६,९०३	
ग.	आवास तथा अन्य सुविधा व्यवस्था	-	-	-	-	-	-	-	-	-	-	-
घ.	कर्मचारी बोनस व्यवस्था	१,१९,३३,०४३	८६,८१,१८१	१,८७,५४,९८७	१,१९,३३,०४३	१,१९,३३,०४३	८६,८१,१८१	-	-	१,८७,५४,९८७	१,१९,३३,०४३	
ड.	अन्य	-	-	-	-	-	-	-	-	-	-	-
द.	अन्य व्यवस्था	-	-	-	-	-	-	-	-	-	-	-
जम्मा		७,५८,१६,७१७	५,७४,३२,९५९	८,४२,६७,०७६	६,३७,७२,४८६	५,३५,५६,४९८	४,५१,६४,९३४	१,४८,०५१	२,२३,७९३	१०,६३,७९३	७,५८,१६,७१६	

अपलेखन /समायोजन हुन बाँकी विविध खर्चहरू

अनुसूची- २४

क्र.सं.	विवरण	यस वर्ष		गत वर्ष	
		यस वर्ष	गत वर्ष	यस वर्ष	गत वर्ष
१.	अपलेखन गर्न बाँकी प्रारम्भिक खर्च	-	-	-	-
२.	अपलेखन गर्न बाँकी पूर्व संचालन खर्च	-	-	-	-
३.	अपलेखन गर्न बाँकी स्थगन गरिएका खर्च	-	-	-	-
४.	अन्य	-	-	-	-
	अपलेखन गर्न बाँकी बचत ऋणपत्रको प्रिमियम	१२,२३,८७८	१५,७४,१३८	१५,७४,१३८	१५,७४,१३८
	जम्मा	१२,२३,८७८	१५,७४,१३८	१५,७४,१३८	१५,७४,१३८

### १. सामान्य जानकारी

शिखर इन्स्योरेन्स कम्पनी लि. (यस पछि कम्पनी भनिएको) वि.सं. २०६१ साल जेष्ठ १५ गते नेपालको कम्पनी ऐन, २०५३ बमोजिम नेपालमा स्थापना भएको पब्लिक लिमिटेड कम्पनी हो। यस कम्पनीको केन्द्रीय कार्यालय थापाथली, काठमाडौंमा रहेको छ। यो कम्पनी बीमा समितिबाट बीमा ऐन, २०४९ को दफा १० को उपदफा ३ तथा बीमा नियमावली, २०४९ को नियम ८ को उपनियम (१) बमोजिम मिति २०६१ साल कार्तिक २६ गते बीमकको प्रमाण-पत्र प्राप्त भई बीमा व्यवसाय सञ्चालन गर्न स्वीकृति प्राप्त कम्पनी हो। यस कम्पनीको साधारण शेयर तथा संस्थापक शेयर श्री नेपाल स्टक एक्सचेन्ज लिमिटेड (नेपालको एकमात्र स्टक एक्सचेन्ज) मा सर्वसाधारणको कारोबारको निमित्त सूचिकृत गरिएको छ। यस कम्पनीले नेपाल अधिराज्य भित्र १६ वटा शाखा तथा २ वटा बैकसुरेन्स डेस्कबाट निर्जीवन बीमा सेवा प्रदान गर्दै आएको छ। असार ३२, २०७१ सम्म कम्पनीले ५९ महिला सहित जम्मा १७३ जनालाई रोजगारी प्रदान गरेको छ जसमध्ये ११६ जना स्थायी कर्मचारी रहेका छन् भने ५७ जना करारका कर्मचारी रहेका छन्।

कम्पनीले आफ्ना व्यावसायिक इकाईहरू तथा शाखाहरूबाट आफ्ना ग्राहकहरूलाई निर्जीवन बीमा सेवा प्रदान गर्नु, बीमा गरिएको नोक्सानी सम्बन्धी दावी समयमा फछ्यौट गर्नु साथै बीमा वापत प्राप्त प्रिमियमलाई वित्तीय उपकरणमा लगानी गर्नु कम्पनीको प्रमुख गतिविधि हो।

### २. संचालक समितिबाट वित्तीय विवरणको स्वीकृति:

आर्थिक वर्ष २०७० श्रावण १ गतेदेखि २०७१ असार ३२ गतेसम्मको वित्तीय विवरणहरू यस कम्पनीको संचालक समितिको बैठकले मिति २०७१ मंसिर २९ गते पारित गरेको छ।

### ३. वित्तीय विवरण तयार पार्ने उत्तरदायित्व:

कम्पनीको निम्न बमोजिमको वित्तीय विवरण तयार पार्ने उत्तरदायित्व व्यवस्थापनमा निहित रहेको छ।

क) कम्पनीको वित्तीय स्थितिको सूचना खुलस्त पारिएको 'वासलात'

ख) कम्पनीले गरेको वित्तीय कार्य सम्पादन खुलाएको 'नाफा-नोक्सान हिसाब' तथा 'आय-व्यय हिसाब'

ग) नगद तथा नगद समान तत्त्व सृजना गर्नमा कम्पनीको क्षमता खुलाइएको 'नगद प्रवाह विवरण'

घ) कम्पनीको जेथामा भएको परिवर्तनको सूचना प्रदान गर्ने इक्वीटीमा भएको परिवर्तन सम्बन्धी विवरण तथा कम्पनीको प्रमुख लेखा नीति तथा अन्य सान्दर्भिक बुँदाहरू समावेश भएको टिप्पणी।

### ४. अनुपालना सम्बन्धी प्रतिबद्धता:

कम्पनीको वित्तीय विवरणहरू बीमा समितिको निर्देशिका, बीमा ऐन, २०४९, तथा कम्पनी ऐन, २०६३ मा अन्यथा उल्लेख गरिएको बाहेक नेपाल लेखामान बोर्डले जारी गरेको नेपाल लेखामानहरू तथा नेपाल प्रतिवेदनमान अनुरूप तयार पारिएका छन्। नेपाल लेखामान अन्तर्गत नेपाल लेखामान बोर्डबाट जारी भएका वित्तीय विवरण तयार गर्दाको समयमा प्रचलनमा रहेका सबै लेखामानहरू तथा व्याख्याहरूलाई समेटिएको छ। वासलातको मितिसम्म नेपाल लेखामान बोर्डले १९ वटा लेखामान अनिवार्य कार्यान्वयन तथा ६ वटा लेखामान स्वेच्छिक कार्यान्वयनका लागि जारी गरेका छन्।

कम्पनीले बीमा समितिको निर्देशिका तथा नेपाल लेखामानका व्यवस्था विपरित लेखाङ्कन अवलम्बन गरेको छैन र सारभूतरूपमा अनुपालन गरेको छ। बीमा समितिको निर्देशिका तथा नेपाल लेखामानका प्रचलित व्यवस्था बीच भिन्नता रहेको अवस्थामा बीमा समितिको व्यवस्थालाई अवलम्बन गरिएको छ।

### ५. लेखाङ्कनको आधार:

वित्तीय विवरणमा देखाइएका सम्पत्ति, दायित्व, आम्दानी, खर्चलाई नेपाली रूपैयाँ (ने.रु.) मा प्रस्तुत गरिएका छन् भने विवरणहरू ऐतिहासिक लागतको आधारमा तयार गरिएका छन्।

नेपाल लेखामान अनुरूप वित्तीय विवरण तयार पार्दा केही लेखाजन्य कारोबार अनुमान गर्नुपर्ने तथा लेखा नीतिहरू लागू गर्ने क्रममा व्यवस्थापन पक्षले स्वविवेकको पनि प्रयोग गर्नुपर्ने हुन्छ।

### प्रमुख लेखा नीतिहरू:

यो वित्तीय विवरण तयारीको सिलसिलामा कम्पनीले लागू गरेका प्रमुख लेखा नीतिहरू देहाय बमोजिम छन्। अन्यथा उल्लेख भएकोमा बाहेक यी नीतिहरू निरन्तर रूपमा पालना हुँदै आएको छ।

### ६. जेथा (Equity):

सम्पत्तिबाट सम्पूर्ण दायित्व घटाए पश्चात् बाँकी रहने शेयरधनीको स्वार्थ नै जेथा (Equity) हो। यस अन्तर्गत शेयरधनीले लगानी गरेको सबै रकम, संचित मुनाफा तथा संचित मुनाफाबाट विनियोजन गरिएको जगेडा कोषहरू पर्दछन्।

कम्पनीले आफ्नो बाँकी (अवशेष) रहेको सबै स्वार्थलाई वासलातमा शेयर पूँजी तथा जगेडा/कोषका रूपमा प्रस्तुत गर्दछ भने प्रस्तावित नगद लाभांशलाई बीमा समितिले तोके बमोजिम प्रस्तावित लाभांशको शीर्षकमा छुट्टै प्रस्तुत गर्दछ। प्रस्तावित नगद लाभांश वार्षिक साधारण सभाले अनुमोदन नगरेसम्म जेथाकै एक हिस्साको रूपमा रहन्छ।

## जगेडा तथा कोष

कम्पनीले जगेडा तथा कोष अन्तर्गत साधारण जगेडा, शेयर प्रिमियम, प्रस्तावित बोनस शेयर, स्थगन कर सम्पत्ति बराबरको स्थगन कर जगेडा तथा अन्य जगेडा कायम गर्दै आएको छ ।

## बीमाकोष

बीमा समितिको निर्देशन बमोजिम प्रत्येक किसिमको बीमाको लागि छुट्टाछुट्टै बीमाकोष राख्नुपर्ने प्रावधान छ । नाफा-नोक्सानबाट आएको खुद नाफाबाट पर सारिएको कर बापतको रकम घटाइ र जोडी आउने ५० प्रतिशत रकमलाई प्रत्येक किसिमको बीमाकोषमा तोकिए बमोजिम बाँडफाँड गरिएको छ ।

## महाविपत्ति कोष

बीमा समितिको मिति २०७१।६।६ मा प्राप्त परिपत्र बमोजिम नाफा-नोक्सान हिसाब अन्तर्गत बाँडफाँडका लागि उपलब्ध रकमको १०% महाविपत्ति जगेडा कोषमा व्यवस्था गरिएको छ ।

## ७. स्थिर सम्पत्ति:

स्थिर सम्पत्तिहरू वास्तविक किसिमका (tangible items) त्यस्ता सम्पत्तिहरू हुन् जसलाई उत्पादन वा सेवा आपूर्ति गर्न, अरूलाई भाडामा दिन, वा प्रशासनिक उद्देश्यका लागि प्रयोग गर्न लिइएका हुन्छन् र एक आर्थिक वर्षभन्दा बढी अवधिका लागि प्रयोग गरिने आशा गरिएका हुन्छन् ।

सम्पत्ति विगतका घटनाहरूले सिर्जित भई निकायले नियन्त्रण गरेको त्यस्तो श्रोत हो जसले भविष्यमा निकायलाई आर्थिक लाभ प्रदान गर्दछ भन्ने अनुमान गर्न सकिन्छ । सम्पत्तिमा कम्पनीले नियन्त्रण गरेका सबै सम्पत्तिहरू पर्दछन् जसबाट भविष्यमा आर्थिक उपलब्धिको आशा गरिएको हुन्छ ।

स्थिर सम्पत्तिहरूलाई वर्तमान अवस्थासम्म ल्याउनको लागि लागेका सम्पूर्ण खर्चलाई समावेश गरी स्थिर सम्पत्ति पूँजीकरण गर्ने गरिएको छ ।

सम्पत्तिबाट भविष्यमा प्राप्त गर्न सकिने आर्थिक लाभको सम्भाव्यता तथा सो सम्पत्तिको लागतलाई विश्वसनीय तवरले मापन गर्न सकिने आधारमा स्थिर सम्पत्तिको लागतलाई सम्पत्तिको रूपमा पहिचान गरिएको छ ।

स्थिर सम्पत्ति माथि तत्पश्चात् भएका खर्चहरूलाई सम्पत्तिको पहिचान गर्ने मापदण्ड पूरा गरेको अवस्थामा मात्र सम्पत्तिको रूपमा पहिचान गरिन्छ । सम्पत्तिमा पहिचान गर्ने आवश्यक मापदण्ड पूरा नगर्ने त्यस्ता खर्चलाई मर्मत तथा सम्भार खर्च लेखी नाफा तथा नोक्सान हिसाबमा लेखाङ्कन गरिएको छ ।

## ८. पूँजीकृत नगरिने सम्पत्तिहरू सम्बन्धी लेखाङ्कन नीति:

रु. ५,००० भन्दा कम मूल्यको सम्पत्तिलाई खरिद गरिएको समयमा खर्च लेखाङ्कन गर्ने नीति रहेको छ ।

## ९. दायित्वहरू:

विगतका घटनाक्रमबाट उत्पन्न भएका कम्पनीको हालको दायित्वहरू, जसको निसर्गका वखत आर्थिक लाभ हुने श्रोत बाहिरिने सम्भावना रहने अपेक्षा गरिएको हुन्छ, नै कम्पनीका दायित्वहरू हुन् । कम्पनीको दायित्व अन्तर्गत भुक्तानी दिनुपर्ने दावी, भुक्तानी दिन बाँकी प्रिमियम सापटीहरू, भुक्तानी दिनुपर्ने लाभांश, वक्यौता ब्याजहरू, पाकी नसकेको प्रिमियम आम्दानी, विविध साहुहरू तथा अन्य दायित्वहरू पर्दछन् ।

## १०. व्यवस्थाहरू:

व्यवस्थाहरू अनिश्चित समय तथा रकमका दायित्वहरू हुन् । यसलाई दायित्वको रूपमा त्यतिबेला लेखाङ्कन गरिन्छ जब कम्पनीको विगतका घटनाक्रमबाट दायित्वको (कानूनी वा संरचनात्मक) अवस्था उत्पन्न हुन्छ र ती दायित्वको निसर्गका वखत आर्थिक लाभ हुने श्रोत बाहिरिने सम्भावना रहेको हुन्छ, र त्यस्ता दायित्वलाई विश्वसनीय तवरबाट गणना गर्न सकिने अवस्था रहन्छ । व्यवस्थाको गणना/अनुमान गर्दा हालको अवस्था, विगतका अभ्यास र स्वीकृत नीतिहरूलाई ध्यानमा राखिन्छ । अत्यन्तै कम अवस्थामा, विश्वसनीय गणना गर्न नसकिएका दायित्वहरूको लेखाङ्कन गरिदैन । त्यस्ता दायित्वहरूलाई सम्भावित दायित्वका रूपमा प्रस्तुत गरिन्छ ।

सम्भव भएसम्म विगतको उपयोग विवरण (activity log) को आधारमा अनुमान गरी रकम व्यवस्था गर्ने गरिन्छ, र कुनै खर्च व्यवस्था गरेको रकमभन्दा घटीबढी भएमा व्यवस्था समायोजन गर्ने गरिन्छ ।

## कर्मचारी बोनस व्यवस्था:

बोनस ऐन, २०३० बमोजिम कर्मचारी बोनसको व्यवस्था गरिएको छ । बोनस ऐन अनुसार कर तिर्नु अघिको खुद नाफाको १०% का दरले कर्मचारी बोनसको व्यवस्था गर्नुपर्ने व्यवस्था रहेको छ ।

## कर्मचारी विदा बापतको खर्च:

क) कर्मचारी विदा बापतको खर्च विदा बापत भुक्तानी हुने क्षतिपूर्ति हुन् र यी कम्पनीको स्वीकृत विनियमावली बमोजिम कर्मचारीहरूलाई वार्षिक घर विदा, विरामी विदा, भैपरी विदा, सुत्केरी विदा, प्रसूती स्याहार विदा, तथा किरिया विदा बापत प्रदान गरिने क्षतिपूर्ति पर्दछन् ।

ख) विदा बापतका क्षतिपूर्ति दुई वर्गमा पर्दछन्:

- अ) सञ्चित हुने, र
- आ) सञ्चित नहुने ।

कम्पनीले विदा बापतका खर्चहरू यस प्रकारले लेखाङ्कन गर्दछ:

- अ) सञ्चय गर्न सकिने विदाको हकमा, कर्मचारीहरूले सेवा प्रदान गर्दै गएको कारण भविष्यमा उपयोग गर्न सकिने विदाका दिनहरू वृद्धि भएमा, र  
आ) सञ्चय गर्न नसकिने विदाहरूका हकमा, कर्मचारीले विदा लिएको अवस्थामा

#### उपदान तथा सञ्चयकोष:

तोकिएको सेवा अवधि व्यतीत भएपछि, कम्पनीका स्थायी कर्मचारीहरू कम्पनीको सेवाबाट निवृत्त हुँदा प्रदान गर्ने गरी उपदान तथा सञ्चय कोषको व्यवस्था गरिन्छ।

कम्पनीले नियमित रूपमा सञ्चय कोष बापतको दायित्वहरू निसर्गका लागि रकम जम्मा गर्दै आइरहेको छ। यी लाभहरू निर्दिष्ट योगदान योजना (Defined Contribution Plan) हुन् र यसमा कम्पनीको दायित्व, कोषमा योगदानका लागि सहमति गरेको अंकको हदसम्म मात्र सीमित रहन्छ।

कम्पनीको स्वीकृत विनियमावलीमा भएको व्यवस्था बमोजिम कर्मचारीहरूप्रतिको उपदान तथा सञ्चय कोषको दायित्व गणना गरी पाकेको आधार (accrual basis) मा नाफा-नोक्सान हिसाबमा खर्च लेखिन्छ। सञ्चय कोष बापतको दायित्व प्रत्येक महिना निसर्ग गरिन्छ। प्रत्येक वासलात मितिसम्म उपदान बापतको दायित्व अग्रिम रूपमा गणना गरी आर्थिक वर्षको अन्तिम महिनामा फरफारक गर्ने गरिन्छ। उपदान दायित्व बापतको रकम नागरिक लगानी कोषको उपदान कोषमा दाखिला गरिएको छ।

#### ११. आय:

लेखाङ्कन अवधिमा सम्पत्तिहरूको भित्री प्रवाह वा वृद्धि वा दायित्वहरूको कमी हुनुको कारण आर्थिक लाभको वृद्धि भई शेयरधनीहरूको जेथाको वृद्धि (शेयरधनीहरूले गरेको योगदान बाहेक) हुनु नै आय हो। आयमा बीमाशुल्क आम्दानी, पुनर्बीमा कमिशन, लगानी, कर्जा तथा अन्यबाट भएको आय, सम्पत्ति तथा दायित्वको निसर्गबाट प्राप्त आय आदि पर्दछन्।

#### बीमाशुल्क आम्दानी लेखाङ्कन नीति:

बीमाशुल्क आम्दानी बीमा ऐन, बीमा समितिको निर्देशन बमोजिम नगद प्राप्तको आधारमा बाँध्ने नीति लिएको छ, जुन नेपाल लेखामान बमोजिम छैन। तर बीमाशुल्क आम्दानी नगद प्राप्त मितिभन्दा बीमाशुल्क भुक्तानी गर्नुपर्ने मिति पछि भएमा पछिल्लो मितिमा शुल्क आम्दानी बाध्ने नीति लिइएको छ।

पुनर्बीमा स्वीकार गरे बापत प्राप्त हुने बीमाशुल्क आम्दानीको लेखाङ्कन प्रोदभावी Accrual आधारमा गरिएको छ।

बीमाशुल्क एक वर्षभन्दा बढी अवधिको लागि एकमुष्ट प्राप्त भएमा बीमा अवधिको पहिलो वर्षमा हुन आउने बीमाशुल्क आम्दानी बाँधी बाँकी रहेको रकम छुट्टै धरौटी खातामा राखिएको छ।

धरौटी खातामा राखिएको रकमबाट पछिल्ला वर्षहरूमा बीमा अवधिको समानुपातिक रूपमा बीमाशुल्क आम्दानी बाँध्ने नीति रहेको छ।

#### पुनर्बीमा कमिशन आम्दानी लेखाङ्कन नीति:

पुनर्बीमा कम्पनीबाट प्राप्त कमिशनलाई नगद प्राप्त वा पुनर्बीमा कम्पनीबाट समर्थन प्राप्तको आधारमा आम्दानी लेखाङ्कन गरिएको छ। Profit Commission लाई पुनर्बीमा कम्पनीसंग भएको सम्झौता अनुसार निर्धारण गरिएको वर्ष नगद प्राप्त वा पुनर्बीमा कम्पनीबाट समर्थन प्राप्तको आधारमा आम्दानी लेखाङ्कन गरिएको छ।

#### लाभांश आय:

शेयर लगानीबाट प्राप्त हुने नगद लाभांश सो लाभांश प्राप्त हुने अधिकार स्थापित भएपछि लेखाङ्कन गरिन्छ। खरिद गरिएको समयमा सो समयभन्दा अधिको नाफाबाट घोषणा गरेको लाभांशलाई खरिद समयको अघि वा पछिको लाभांश भनी छुट्टयाउन कठिनाई नहुन्जेल लागतको असुलीको रूपमा लेखाङ्कन गरिन्छ। खरिद समयको अघि वा पछिको लाभांश भनी छुट्टयाउन कठिनाई भएमा उक्त लाभांशलाई सोभै आम्दानीको रूपमा लेखाङ्कन गरिन्छ।

नगद लाभांश अन्तिम रूपमा कर कट्टी गरी भुक्तानी हुने भएकोले नगद लाभांशलाई श्रोतमा कर कट्टी गरिए पश्चात् बाँकी रहेको रकमका आधारमा लेखाङ्कन गरिन्छ।

बोनस शेयर घोषणा भई सो प्राप्त हुने अधिकार स्थापित भए तापनि आय आर्जन स्वरूप लेखाङ्कन गरिदैन।

#### सम्पत्तिको निसर्गबाट भएको लाभ/हानि

स्थिर सम्पत्तिको निसर्ग/अपलेखन गरेको कारण भएको लाभ तथा हानिलाई सो अपलेखन गरेकै समयमा नाफा वा नोक्सानमा समावेश गरिन्छ। लाभ तथा हानिको गणना सो सम्पत्तिको निसर्गबाट प्राप्त खुद रकम तथा किताबी मूल्य बीचको भिन्नतालाई लिई गरिन्छ।



### अन्य आय लेखाङ्कन तथा बाँडफाँड नीति:

अन्य आय लेखाङ्कन नेपाल लेखामान अनुसार प्रोदभावी आधारमा (Accrual Basis) गरिएको छ ।

बीमा समितिको निर्देशनको अधिनमा रही लगानी, कर्जा तथा अन्यबाट भएको आयलाई चालु आ.व.मा प्रत्येक बीमा व्यवसायको भार तथा कम्पनीको गत वर्षको आषाढ मसान्तको नेट वर्थ (Net Worth) लाई नाफा-नोक्सान हिसाबको भार मानी सम्बन्धित बीमा व्यवसायको आय-व्यय हिसाबमा र नाफा-नोक्सान हिसाबमा बाँडफाँड गर्ने नीति रहेको छ ।

### १२. खर्चहरू:

लेखाङ्कन अवधिमा सम्पत्तिहरूको वाह्य प्रवाह वा क्षय वा दायित्वहरूको सृजना हुनुको कारण आर्थिक लाभको कमी भई शेयरधनीहरूको जेथामा कमी (शेयरधनीलाई गरेको वितरण बाहेक) आउनु नै खर्च हो ।

#### कर्मचारी खर्च:

कम्पनीले कर्मचारीहरूबाट प्राप्त गरेको सेवा बापत व्यहोर्नु पर्ने सबै किसिमका व्ययलाई कर्मचारी खर्च मानिएको छ, कर्मचारी खर्चमा देहाय बमोजिमका पर्दछन्:

क) अल्पकालीन कर्मचारी खर्चहरू, जस्तै: तलब, भत्ता, बिदा बापतको क्षतिपूर्ति

ख) सेवाबाट निवृत्त भएपछि भुक्तानी हुने उपदान, सञ्चय कोष आदि; र

अल्पकालीन कर्मचारी खर्चको लेखाङ्कन कर्मचारीले सेवा प्रदान गरे पश्चात वा सेवा प्रदान गरेको कारण क्षतिपूर्ति (पारितोषिक) प्राप्त गर्ने अधिकार सिर्जना भए पश्चात् गरिन्छ ।

सेवा निवृत्त भएपछि भुक्तानी हुने खर्चको लेखाङ्कन कर्मचारीले सेवा प्रदान गरेको कारण त्यस्तो क्षतिपूर्तिहरू (पारितोषिक) प्राप्त गर्ने अधिकारको सिर्जना भएमा गरिन्छ ।

#### ऋास कट्टी खर्च:

ऋास योग्य सम्पत्तिको उपयोगिता अवधिभर गरिने प्रणालीगत विनियोजन नै ऋास हो । कम्पनीको अलग्गै पहिचान गर्न सकिने प्रत्येक स्थिर सम्पत्तिलाई छुट्टाछुट्टै रूपमा ऋासकट्टी गरिएको छ । अन्य स्थिर सम्पत्तिको मूल्यमा समावेश गर्नुपर्ने बाहेक प्रत्येक अवधिको ऋास खर्चलाई सोही वर्षको नाफा-नोक्सान हिसाबमा लेखाङ्कन गरिन्छ ।

कुनै पनि सम्पत्ति व्यवस्थापनको अभिप्राय अनुरूप प्रयोग गर्नुपर्ने स्थान र स्थितिमा रही संचालन वा उपभोग योग्य भए पछि ऋासकट्टीको गणना गर्ने गरिन्छ । कम्पनीको स्थिर सम्पत्तिहरूमा व्यवस्थापनले अनुमान गरेको Effective Useful Life को आधारमा निम्न बमोजिमको ऋासकट्टी दरहरूको आधारमा घट्दो मूल्य प्रणाली (Diminishing Balance Method) को आधारमा ऋासकट्टी लेखाङ्कन गर्ने नीति अवलम्बन गरिएको छ ।

सम्पत्ति	प्रतिशत
भवन	५%
फर्निचर्स तथा फिक्चर्स	२५%
कम्प्यूटर तथा सूचना प्रविधि उपकरण	२५%
कार्यालय सामान	२५%
सवारी साधन	२०%
विद्युतीय जडान तथा अन्य सम्पत्ति	१५%

जग्गामा ऋास कट्टी गर्ने गरिएको छैन । कम्प्यूटर सफ्टवेयर (Premia) लाई १० वर्षमा परिशोधन (Amortisation) गर्ने नीति लिएको छ ।

#### बीमा सेवा शुल्क:

कम्पनीले बीमा ऐन, २०४९ को दफा ४० को उपदफा २ बमोजिम कुल बीमाशुल्कको १ प्रतिशत रकम बीमा सेवा शुल्क बापत खर्च लेखाङ्कन गरेको छ ।

#### असमाप्त जोखिम जगेडा (Unexpired Risk Reserves):

बीमा नियमावली, २०४९ नियम १५ख अनुरूप कम्पनीले अपिन, सामुद्रिक, मोटर, इन्जनीयरिङ, हवाई, कृषि तथा विविध बीमा तर्फ खुद बीमाशुल्क आम्दानीको ५०% रकम असमाप्त जोखिम जगेडामा देखाइएको छ । यसरी व्यवस्था गरिएको रकमलाई पछिल्लो आर्थिक वर्षमा आम्दानी जनाइएको छ । तर सामुद्रिक बीमाको हकमा यसरी व्यवस्था गरिएको रकमलाई ३ वर्ष पछिको आर्थिक वर्षमा आम्दानी जनाइएको छ ।

#### क्षय बापत नोक्सानी:

कुनै सम्पत्तिको किताबी मूल्यभन्दा असुल उपर हुने मूल्य कम भएको कारणले हुन गएको हानि वा कुनै कानूनी व्यवस्था अनुरूप हुन गएको हानिलाई क्षय बापतको नोक्सानीको रूपमा नाफा-नोक्सान हिसाबमा लेखाङ्कन गरिन्छ । शंकास्पद आसामी, खराब लगानी तथा संकटग्रस्त बैंक तथा वित्तीय संस्थाहरूमा भएको मौज्जातलाई शतप्रतिशत व्यवस्था गरी नाफा-नोक्सान हिसाब अन्तर्गत खर्चमा लेखाङ्कन गरिने नीति कम्पनीले अपनाएको छ । उक्त व्यवस्था गरिएको रकम प्राप्त भएमा प्राप्त भएको आर्थिक वर्षमा आम्दानी लेखाङ्कन गरिने छ ।



### (अ) लगानी नोक्सानी व्यवस्था

धितोपत्र बजारमा सूचीकृत लगानीको हकमा, त्यस्ता लगानीको लागतभन्दा धितोपत्र बजारबाट असुल गर्न सकिने रकम कम हुने देखिएमा क्षय बापत नोक्सानीको व्यवस्था गर्ने गरिन्छ। धितोपत्र बजारमा सक्रिय रूपमा कारोबार हुने लगानीका हकमा, असुल गर्न सकिने रकम (recoverable amount) को गणना सो धितोपत्रको बजार मूल्यको आधारमा गरिन्छ। क्षय बापत नोक्सानीको व्यवस्था किताबी मूल्य प्राप्त हुन सक्ने मूल्यभन्दा बढी भएको बखत निर्धारण गरिन्छ।

धितोपत्र बजारमा सूचीकृत भइनसकेको लगानीको हकमा, त्यस्ता लगानीको असुल गर्न सकिने रकम लगानी गरिएको निकायको जेथाको आधारमा (equity basis) निर्धारण गरिन्छ। त्यसरी निर्धारण भएको असुल गर्न सकिने रकम लगानीको लागत भन्दा कम भएको अवस्थामा, क्षय नोक्सानीको व्यवस्था गरिन्छ।

### (आ) स्थिर सम्पत्तिको क्षय (Impairment Loss):

कम्पनीले कम्पनीभित्र नगद प्रवाह गर्न सक्षम हुने तथा अन्य सम्पत्तिहरू वा सम्पत्तिहरूका समूहका भित्री नगद प्रवाहभन्दा स्वतन्त्र रहने स्थिर सम्पत्तिकै सबैभन्दा सानो समूहको पहिचान गरेको छैन। अतः बजार मूल्य घटेको स्पष्ट आधार नभएसम्म त्यस्तो सम्पत्तिको क्षय बापतको नोक्सानी व्यवस्था गरिदैन।

प्रत्येक प्रतिवेदन मितिमा, कम्पनीले आफ्ना कुनै सम्पत्तिमा विगतका वर्षहरूमा पहिचान गरिएका क्षय नोक्सानी अस्तित्वमा रहे नरहेको वा घटे नघटेको तथ्यहरूको मूल्याङ्कन गर्दछ। यस्ता लक्षणहरू विद्यमान रहेमा, कम्पनीले त्यस्तो सम्पत्तिको असुल गर्न सकिने रकमको अनुमान गर्दछ। त्यस्ता सम्पत्तिको असुल गर्न सकिने रकम किताबी मूल्यभन्दा बढी भएमा विगतका वर्षहरूमा सो सम्पत्तिका लागि गरिएको क्षय नोक्सानीको हदसम्म आम्दानी लेखाङ्कन गरिन्छ।

### आयकर खर्च:

आयकर खर्चमा यस वर्षको कर, स्थगन कर तथा लेखापरीक्षण र सम्बन्धित कर प्रशासनद्वारा निर्धारण गरिएको थप आयकर समावेश गरिन्छ।

### चालु कर:

यस कम्पनीले आयकर ऐन, २०५८ तथा तत्पश्चात् आयकर ऐनमा भएको संशोधनको अधिनमा रही आयकर व्यवस्था गरिएको छ। तथापि वित्तीय विवरणमा उल्लेख गरिएको कर, कर लेखापरीक्षण तथा आन्तरिक राजश्व कार्यालयबाट निर्धारण गरिएको कर भन्दा फरक हुन सक्नेछ।

### स्थगन कर

वित्तीय विवरण अनुसारको सम्पत्ति तथा दायित्वको रकम तथा करको आधारबीच फरक भई सृजना हुने अस्थायी अन्तर (Temporary Difference) को कारणले भविष्यमा सृजना हुने कर दायित्व तथा सम्पत्तिको लागत राख्ने उद्देश्यले स्थगन करको लेखाङ्कन गरिएको छ। स्थगन कर सम्पत्ति तथा दायित्व मापन गर्नका लागि जुन वर्षमा अस्थायी अन्तर समायोजन हुन सक्छ, सोही वर्षका लागि ऐनद्वारा लागू भइसकेको करको दर वा हालको करको दर लागू हुने अनुमान गरिएको छ। साथै स्थगन कर सम्पत्तिलाई भविष्यमा पर्याप्त करयोग्य आय सिर्जित भई उक्त करयोग्य आयमा समायोजन गर्न सक्ने अनुमान गरी लेखाङ्कन गरिएको छ। नेपाल लेखामानले निर्दिष्ट गरे बमोजिम वित्तीय विवरणमा स्थगन करलाई अलग्गै प्रस्तुत गर्नुपर्ने भए तापनि यस वित्तीय विवरणमा स्थगन कर सम्पत्ति तथा दायित्वलाई समायोजन गरी अन्य सम्पत्ति अन्तर्गत देखाइएको छ।

### सम्भावित दायित्वहरू:

सम्भावित दायित्वहरूमा देहाय बमोजिमका विषयहरू समावेश गरिएका छन्:

(क) विगतका घटनाक्रमबाट उत्पन्न हुन सक्ने त्यस्ता सम्भावित दायित्वहरू जसको अस्तित्व भविष्यका एक वा एकभन्दा बढी अनिश्चित घटनाक्रमहरूले निश्चयित गर्नेछ, जुन कम्पनीको नियन्त्रणभन्दा बाहिर रहेको हुन्छ, वा

(ख) विगतका घटनाक्रमबाट उत्पन्न भएका तर देहायका कारणले गर्दा हाल लेखाङ्कन नगरिएका दायित्वहरू:

- दायित्व निसर्ग गर्नका लागि आर्थिक लाभ हुने श्रोत बाहिरिने सम्भावना नरहेको,

- दायित्व मापन गर्न सकिने पर्याप्त विश्वसनीय आधार नभएको।

उपरोक्त बाहेक थाहा भएसम्मको सम्पूर्ण सारभूत (Material) दायित्वको लागि पर्याप्त व्यवस्था गरिएको छ। सारभूत दायित्वको भविष्यमा निस्कने परिणाम मापन गर्न सकिने पर्याप्त विश्वसनीय आधार नभएको खण्डमा त्यस्ता दायित्वलाई सम्भावित दायित्व अन्तर्गत देखाइन्छ।

### प्रति शेयर आम्दानी:

आधारभूत प्रति शेयर आम्दानी (basic earnings per share) कम्पनीका साधारण शेयरधनीहरूका लागि उपलब्ध नाफा वा नोक्सानका आधारमा, एवं प्रकाशित भएमा, निरन्तर सञ्चालनबाट भएको नाफा वा नोक्सानबाट त्यस्ता शेयरधनीहरूका लागि उपलब्ध रकम समेतका आधारमा गणना गरिन्छ। यसको गणना साधारण शेयरधनीका लागि उपलब्ध नाफा वा नोक्सानलाई अवधिभरको भारित औषत साधारण शेयर संख्याले भाग गरी गरिन्छ।

### लगानी लेखाङ्कन नीति:

लगानी अन्तर्गत अल्पकालीन तथा दीर्घकालीन मुद्दती निक्षेप, सरकारी सुरक्षणपत्रहरू, बण्ड, डिबेन्चर, सामूहिक कोषको लगानी अन्य संगठित संस्थाको शेयरमा गरिएको लगानी आदि पर्दछन्।

भुक्तानी मितिसम्म धारण गर्ने प्राथमिक उद्देश्य सहित गरिएका लगानीहरू (नेपाल सरकारको बचतपत्र वा ऋणपत्र वा नेपाल सरकारको जमानत प्राप्त ऋणपत्रमा गरिएको लगानी) लाई नेपाल लेखामान बमोजिम लागत मूल्यका आधारमा थप रकम (प्रिमियम) तथा प्राप्त गरेको छुट (डिस्काउण्ट) लाई लागतको अंकमै समावेश/समायोजन गरी लेखाङ्कन गरी प्रभावकारी व्याज गणना विधि (effective interest method) का आधारमा ब्याज आम्दानी लेखाङ्कन गर्नुपर्ने प्रावधान रहे पनि बीमा समितिको निर्देशन बमोजिम नेपाल सरकारको बचतपत्र वा ऋणपत्र वा नेपाल सरकारको जमानत प्राप्त ऋणपत्रमा गरिएको लगानीलाई अंकित मूल्य वा परल मूल्यमध्ये जुन घटी छ सोही मूल्यमा लेखाङ्कन गरिएको छ। लगानीको अंकित मूल्यभन्दा परल मूल्यमध्ये जुन घटी छ सोही मूल्यमा लेखाङ्कन गरिएको छ। लगानीको अंकित मूल्यभन्दा परल मूल्य बढी भएमा त्यस्तो बढी रकमलाई लगानीको अवधि भरिमा अपलेखन गर्ने गरिएको छ।

पब्लिक लिमिटेड कम्पनीले जारी गरेको ऋणपत्रहरूको लगानी लेखाङ्कन परल मूल्यको आधारमा गरिएको छ। परल मूल्यभन्दा बजार मूल्य कम भएमा कम भएको रकमको व्यवस्था गर्ने नीति लिएको छ।

बीमा समितिको निर्देशन बमोजिम सूचिकृत कम्पनीको शेयरको बजार मूल्यमा भएको परिवर्तनको कारणले सृजना भएको लाभलाई लेखाङ्कन गरिएको छैन।

बैंक तथा वित्तीय संस्थाको मुद्दती निक्षेपमा गरेको लगानीलाई साँवा रकममा देखाइएको छ। तर त्यस्तो लगानीको म्याद समाप्त पछि कुनै कारणवश तत्काल फिर्ता हुने अवस्था सिर्जना नभएमा त्यस्तो लगानी बराबरको व्यवस्था गर्ने नीति लिएको छ।

#### **सटही घटबढ समायोजन नीति:**

विदेशी मुद्रामा रहेको सम्पत्ति एवं दायित्वहरूलाई वर्षान्तमा रहेको विनिमय दरले नेपाली रूपैयाँमा रूपान्तरण गरिएको छ। कम्पनीले विदेशी मुद्रा प्राप्त मिति वा पठाएको मितिमा कायम रहेको विनिमय दरलाई आधार मानी लेखाङ्कन गरिएको छ। लिनु दिनु पर्ने भएमा वर्षको अन्त्यमा कायम रहेको विनिमय दरको आधारमा फरक पर्न जाने रकमलाई विनिमयमा नाफा वा नोक्सान हिसाबमा देखाउने नीति अवलम्बन गरिएको छ।

#### **व्यवस्थापन खर्च बाँडफाँड नीति:**

बीमा समितिको निर्देशनको आधारमा व्यवस्थापन खर्चको १० प्रतिशत रकम नाफा-नोक्सान हिसाबमा खर्च देखाई बाँकी रकमलाई सम्बन्धित बीमा व्यवसायको प्रत्यक्ष बीमाशुल्कमा अभिकर्ता कमिशन कट्टा गरी हुन आउने रकमलाई त्यस बीमा व्यवसायको भार मानी सबै बीमा व्यवसायको आय-व्यय हिसाबमा बाँडफाँड गर्ने नीति रहेको छ।

#### **बीमा दाबी भुक्तानी खर्च लेखाङ्कन नीति:**

कम्पनीले दाबीको लागत गणना गर्दा बीमालेख बमोजिम भुक्तानी गर्नुपर्ने रकम तथा सो दाबी फछ्यौटको लागि आवश्यक परामर्श तथा अनुसन्धान खर्च समावेश गरी लेखाङ्कन गरिएको छ। तर बीमकको पदाधिकारी वा कर्मचारीले गरेको कामको पारिश्रमिक र अन्य खर्च बापतको रकम समावेश गरेको छैन।

#### **बीमा दाबी बापत दायित्व व्यवस्था लेखाङ्कन नीति:**

बीमा नियमावली, २०४९ बमोजिम आर्थिक वर्षको अन्त्यमा भुक्तानी हुन बाँकी रहेको दाबी बापत दायित्व व्यवस्था खुद तिर्न बाँकी दाबी रकमको ११५ प्रतिशतले गरिएको छ।

#### **खुद नाफा बाँडफाँड नीति:**

नाफा-नोक्सान हिसाबबाट आएको खुद नाफाबाट स्थगन कर जगेडा (Deferred Tax Reserve) बापतको रकम समायोजन गरी बाँकी रहेको रकमको ५० प्रतिशत रकम बीमा समितिको निर्देशन बमोजिम प्रत्येक किसिमको बीमा कोषमा आय-व्यय हिसाबबाट आएको बचतको अनुपातमा र नोक्सान आएमा सो कोषमा शून्य बराबरको रकम राखी बाँडफाँड गरिएको छ। बाँकीको ५० प्रतिशत रकम बाँडफाँडको लागि उपलब्ध रकम भनी नाफा-नोक्सान हिसाबमा जनाइएको छ।

#### **महाविपत्ति कोष जगेडा:**

बीमा समितिको मिति २०७१।६।८ मा प्राप्त परिपत्र बमोजिम नाफा-नोक्सान हिसाब अन्तर्गत बाँडफाँडका लागि उपलब्ध रकमको १०% महाविपत्ति जगेडा कोषमा व्यवस्था गरिएको छ।

#### **पशुपंक्षी तथा बाली बीमा:**

बीमा समितिले जारी गरेको वित्तीय विवरण सम्बन्धी निर्देशन अनुरूप कम्पनीले अग्नि बीमा, सामुद्रिक बीमा, मोटर बीमा, हवाई बीमा, इन्जनीयरिङ तथा ठेकेदार जोखिम बीमा र विविध बीमाको छुट्टाछुट्टै आय-व्यय हिसाब तयार गर्दै आएकोमा बीमा समितिको पत्र मिति २०७१।०७।८ निर्देशानुसार पशुपंक्षी तथा बाली बीमाको थप छुट्टै आय-व्यय हिसाब पेश गरिएको छ।

कम्पनीले वित्तीय विवरण सम्बन्धी निर्देशन १३ बीमकको आय बाँडफाँड गर्नुपर्ने (अनुसूची २), निर्देशन १४ व्यवस्थापन खर्चको बाँडफाँड गर्नुपर्ने (अनुसूची ५), निर्देशन १७ छुट्टाछुट्टै बीमाकोष राख्नुपर्ने व्यवस्था (अनुसूची १२) बमोजिम पशुपंक्षी तथा बाली बीमाको व्यवसायको भार समेतलाई सामेल गरी बाँडफाँड गरेको छ।

## वित्तीय विवरणसंग सम्बन्धित लेखासम्बन्धी टिप्पणीहरू

अनुसूची- २६

### १. सम्भावित दायित्वहरू:

- १.१ चुक्ता वा भुक्तानी हुन बाँकी लगानी  
कम्पनीको चुक्ता वा भुक्तानी हुन बाँकी लगानी छैन ।
- १.२ प्रत्याभूति प्रतिबद्धता (Underwriting Commitments)  
कम्पनीले कुनै पनि किसिमको प्रत्याभूति प्रतिबद्धता (Underwriting Commitments) जारी गरेको छैन ।
- १.३ बीमालेख अन्तर्गत भन्दा बाहेकबाट दिइएको ग्यारेण्टी  
कम्पनीले बीमालेख अन्तर्गत भन्दा बाहेक कुनै पनि किसिमको ग्यारेण्टी दिइएको छैन ।
- १.४ अन्य सम्भावित दायित्वहरू  
आ.व. २०६४/६५, २०६५/६६ को संशोधित कर निर्धारणबाट आ.रा.का.ले निर्धारण गरेको थप कर तथा जरिवाना रू. १,८३,०६,५१३।२२ का विरुद्ध आन्तरिक राजश्व विभागमा पुनरावलोकनको लागि निवेदन दिइएकोमा सो निवेदन विभागमा विचाराधीन रहेकोले आ.रा.का.ले निर्धारण गरेको थप कर तथा जरिवाना सम्भावित दायित्वको रूपमा रहेको ।

### २. भुक्तानी गर्न बाँकी दाबी बापत दायित्व मूल्याङ्कन गर्दा अवलम्बन गरिएका आधारहरू:

विगत वर्षहरूको अनुभव र बीमा सर्भेयरले पेश गरेको दाबी मूल्याङ्कनको आधारमा अनुमानित दाबी निर्धारण गरिएको छ । बीमा नियामावली, २०४९ को व्यवस्था अनुरूप सूचित गरिएको दाबीको अनुमानित दायित्वमा कम्पनीको अंशको ११५% ले हुन आउने रकम दाबी बापत व्यवस्था गरिएको छ ।

### ३. सम्पत्तिमा आएको सीमितता तथा विवादहरू:

कम्पनीको सम्पत्तिमा कुनै पनि सीमितता तथा विवादहरू आएका छैनन् ।

### ४. पूँजीगत प्रतिबद्धता:

कम्पनीको आफ्नो कार्यालय भवन निर्माणका लागि विभिन्न पक्षहरूसंग ठेक्का तथा करारहरू बमोजिम गरिएको पूँजीकृत प्रतिबद्धता बाहेक कर्जा तथा लगानी सम्बन्धमा अन्य कुनै पूँजीगत प्रतिबद्धता गरेको छैन ।

### ५. लगानीसंग सम्बन्धित देहायका खरिद बिक्री सम्भौताहरूको मूल्य:

- अ) खरिद गरिएको सम्पत्तिको स्वामित्व प्राप्त नभएको- छैन ।  
आ) बिक्री गरिएको सम्पत्तिको भुक्तानी प्राप्त भैनसकेको- छैन ।

### ६. यस वर्षभरि गरिएको लगानी तथा बिक्री/फिर्ता लिएको लगानीको विवरण:

यस वर्षभरि गरिएको लगानीहरूको विवरण यस प्रकार छ:

नेपाल सरकारको ऋणपत्र	रू.	२,००,००,०००।-
वाणिज्य बैंकको ऋणपत्र	रू.	३,०१,७५,०००।-
वाणिज्य बैंकको मुद्दती निक्षेप	रू.	१४,९६,००,०००।-
विकास बैंकको मुद्दती निक्षेप	रू.	२,४५,००,०००।-
पब्लिक कम्पनीको शेयर	रू.	१,५०,४४,०३०।-

यस वर्ष भरिमा बिक्री फिर्ता भएका लगानी यस प्रकार छन्:

नेपाल सरकारको ऋणपत्र	रू.	१,२८,७५,०००।-
वाणिज्य बैंकको मुद्दती निक्षेप	रू.	४,१३,२०,०००।-
विकास बैंकको मुद्दती निक्षेप	रू.	१,३५,००,०००।-
वित्तीय संस्थाको मुद्दती निक्षेप	रू.	२६,५०,०००।-
पब्लिक कम्पनीको शेयर	रू.	५,०९,५००।-

आर्थिक वर्षको अन्त्यमा कम्पनीको लगानी मौज्जातको विवरण:

विवरण	२०७०/७१	२०६९/७०
<b>सरकारी ऋणपत्र</b>		
नेपाल सरकारको ऋणपत्र २०७५	४५,२५,०००	४५,२५,०००
नेपाल सरकारको ऋणपत्र २०७६ 'ख'	१,८४,७५,०००	१,८४,७५,०००
नेपाल सरकारको ऋणपत्र २०७१ 'ग'	-	१,२८,७५,०००
नेपाल सरकारको ऋणपत्र २०७१ 'घ'	५०,००,०००	५०,००,०००
नेपाल सरकारको ऋणपत्र २०७२ 'ङ'	३२,५०,०००	३२,५०,०००
नेपाल सरकारको ऋणपत्र २०७७	२,००,००,०००	-
<b>जम्मा</b>	<b>५,१२,५०,०००</b>	<b>४,४१,२५,०००</b>

विवरण	२०७०/७१	२०६९/७०
<b>वाणिज्य बैंक ऋणपत्र</b>		
नेपाल इन्भेष्टमेण्ट बैंक लिमिटेड ऋणपत्र/डिबेन्चर	१,६८,२६,०००	७५,००,०००
सिद्धार्थ बैंक लि. डिबेन्चर	१,००,००,०००	५०,००,०००
एभरेष्ट बैंक लिमिटेड डिबेन्चर	५०,००,०००	५०,००,०००
हिमालयन बैंक डिबेन्चर	१,००,००,०००	१,००,००,०००
नविल बैंक लिमिटेड डिबेन्चर	५०,००,०००	-
लक्ष्मि बैंक लिमिटेड डिबेन्चर	१,००,००,०००	-
एनआईसी बैंक लिमिटेड डिबेन्चर	८,४९,०००	-
<b>जम्मा</b>	<b>५,७६,७५,०००</b>	<b>२,७५,००,०००</b>
<b>वाणिज्य बैंक मुद्दती निक्षेप</b>		
नेपाल इन्भेष्टमेण्ट बैंक लिमिटेड	३,२५,००,०००	३,००,००,०००
ग्लोबल आइ.एम.इ. बैंक लिमिटेड	४,९१,००,०००	४,२८,२०,०००
कुमारी बैंक लिमिटेड	२,९५,००,०००	२,७५,००,०००
सनराइज बैंक लिमिटेड	-	२,००,००,०००
एभरेष्ट बैंक लिमिटेड	१,३५,००,०००	५५,००,०००
ग्राण्ड बैंक लि.	३,००,००,०००	२,००,००,०००
किस्ट मर्चेन्ट बैंक लिमिटेड	-	२५,००,०००
एन.एम.वि. बैंक लिमिटेड	२,५०,००,०००	१,५०,००,०००
जनता बैंक लिमिटेड	१,५०,००,०००	१,५०,००,०००
मेघा बैंक लिमिटेड	२,७०,००,०००	५०,००,०००
सिभिल बैंक लिमिटेड	४,६०,००,०००	२,००,००,०००
कमर्ज एण्ड टुर्स बैंक लिमिटेड	-	७५,००,०००
सेन्चुरी बैंक लिमिटेड	१,२०,००,०००	१,००,००,०००
नेपाल एस.बि.आई. बैंक लि.	१५,००,०००	१५,००,०००
सानिमा बैंक लि.	१,८०,००,०००	१,५०,००,०००
सिद्धार्थ बैंक लि.	२,६५,००,०००	१,१०,००,०००
लुम्बिनी बैंक लि.	१,९०,००,०००	१,४०,००,०००
लक्ष्मी बैंक लि.	५५,००,०००	१,००,००,०००
एन बी बैंक लि.	२,५०,००,०००	१,००,००,०००
एन.सी.सी. बैंक लि.	२०,००,०००	२०,००,०००
एन.आई.सी. एसिया बैंक लि.	६०,००,०००	१०,००,०००
माछापुच्छ्रे बैंक लिमिटेड	२५,००,०००	-
हिमालयन बैंक लिमिटेड	२०,००,०००	-
प्राइम बैंक लिमिटेड	४०,००,०००	-
नविल बैंक लिमिटेड	२०,००,०००	-
<b>जम्मा</b>	<b>३९,३६,००,०००</b>	<b>२८,५३,२०,०००</b>
<b>विकास बैंक मुद्दती निक्षेप</b>		
क्लिन इनर्जी विकास बैंक लिमिटेड	१,००,००,०००	५०,००,०००
काष्ठमण्डप विकास बैंक लिमिटेड	-	२०,००,०००
ज्योति विकास बैंक लिमिटेड	१,१६,००,०००	१,४६,००,०००
एस विकास बैंक लिमिटेड	१,२०,००,०००	१,२०,००,०००
एच एण्ड बी डेभलपमेण्ट बैंक लिमिटेड	-	३०,००,०००
वागेश्वरी विकास बैंक लिमिटेड	५,००,०००	५,००,०००
सुप्रिम विकास बैंक लिमिटेड	-	२०,००,०००
इनफ्रास्ट्रक्चर डेभलपमेन्ट बैंक लि.	१०,००,०००	१०,००,०००
विजेनशा युनिभर्सल विकास बैंक लि.	-	२५,००,०००
कैलाश डेभलपमेन्ट बैंक लि.	३५,००,०००	१०,००,०००
एन.आई.डि.सि. डेभलपमेन्ट बैंक लि.	१,७५,००,०००	७५,००,०००
त्रिवेणी विकास बैंक लिमिटेड	२५,००,०००	-
सेवा विकास बैंक लिमिटेड	१०,००,०००	-
यति विकास बैंक लिमिटेड	२५,००,०००	-
<b>जम्मा</b>	<b>६,२१,००,०००</b>	<b>५,११,००,०००</b>

विवरण	२०७०/७१	२०६९/७०
<b>वित्तीय संस्था मुद्दी निक्षेप</b>		
आइ.सि.एफ.सि. फाइनेन्स लिमिटेड	२०,००,०००	२०,००,०००
गोर्खा फाइनेन्स कम्पनी लिमिटेड	-	१०,००,०००
सेन्ट्रल फाइनेन्स कम्पनी लिमिटेड	-	१०,००,०००
गुडविल फाइनेन्स कम्पनी लिमिटेड	७५,००,०००	७५,००,०००
सिनर्जी फाइनेन्स लिमिटेड	-	६,५०,०००
फेवा फाइनेन्स लिमिटेड	५,००,०००	५,००,०००
सगरमाथा मर्चेन्ट बैकिङ्ग एण्ड फाइनेन्स लि.	१५,००,०००	१५,००,०००
<b>जम्मा</b>	<b>१,१५,००,०००</b>	<b>१,४१,५०,०००</b>
<b>पब्लिक कम्पनीको शेयर</b>		
कृति क्यापिटल एण्ड इन्भेष्टमेण्ट लि.	१५,००,०००	१०,००,०००
सिभिल बैंक लि. शेयर	-	५,०९,५००
कृति क्यापिटल मार्फत पब्लिक कम्पनीहरूको शेयरमा लगानी (अनुसूची १८.१)	१,४५,४४,०३०	-
<b>जम्मा</b>	<b>१,६०,४४,०३०</b>	<b>१५,०९,५००</b>
आकस्मिक बीमा कोष	३५,७१,४२९	३५,७१,४२९
नागरिक लगानी कोष-उपदान कोष	५४,९२,२६६	५१,०४,५८९
<b>कुल जम्मा</b>	<b>६०,१२,३२,७२७</b>	<b>४३,२३,८०,९५१</b>

**लगानी बापत पेशकी:**

२०७१ आषाढमा कम्पनीले रू. १५,००,०००/- बराबरको एनआइसी एशिया बैंक लि., रू. १५,००,०००/- बराबरको मलिका विकास बैंक लि. तथा रू. १०,००,०००/- बराबरको शुभेच्छा विकास बैंक लि. को मुद्दी निक्षेपमा लगानी गरेकोमा आर्थिक वर्ष समाप्त हुन अगाडि लगानीको प्रमाण-पत्र प्राप्त नभएको कारणले अन्य संगठित संस्थाको IPO मा रू. १,००,०००/- लगानी गरेको हुनाले सो बापत भुक्तानी गरेको जम्मा रू. ४१,००,०००/- लाई लगानी बापत पेशकी शीर्षकमा अन्य सम्पत्तिभित्र अनुसूची २१ मा प्रस्तुत गरिएको छ ।

**७. बैंक हिसाब मिलान:**

वाणिज्य बैंक, विकास बैंक तथा वित्तीय संस्थाहरूमा रहेको बैंक मौज्जात कम्पनीको हिसाबसंग मिलान गरिसकेको र सम्बन्धित संस्थाहरूबाट मौज्जात समर्थन पत्र प्राप्त भैसकेको छ ।

**८. पुनर्बीमकसंग हिसाब मिलान:**

पुनर्बीमकसंग लिन र दिनु बाँकी हिसाब सम्बन्धमा निम्न बमोजिमको बीमकबाट बाहेक आर्थिक वर्ष २०७०/७१ आषाढ मसान्तसम्मको समर्थन पत्र प्राप्त भई आवश्यक समायोजन गरिसकेको छ ।

बीमक	लिनपने / (दिनुपने) रकम
एभरेष्ट इन्स्योरेन्स कम्पनी लि.	७४,१४,००७.३८
राष्ट्रिय बीमा संस्थान	१,५३,९१९.६४

**९. लगानी निर्देशनको परिपालना:**

निम्न व्यहोरा बाहेक यस कम्पनीले गरेको लगानी प्रचलित बीमा ऐन, नियमावली तथा बीमा समितिको निर्देशन बमोजिम रहेको छ ।

लगानीको प्रकार	लगानी प्रतिशत	परिपत्र अनुरूप हुनुपर्ने लगानी रू.	कैफियत
नेपाल सरकारको तथा नेपाल राष्ट्र बैंक बण्ड डिबेन्चर्स	८.६४%	कम्तीमा १५%	अपुग लगानी ६.३६%

नेपाल सरकार तथा नेपाल राष्ट्र बैंकको बण्ड डिबेन्चरमा अपुग लगानी रकमलाई बीमा समितिको निर्देशन बमोजिम वाणिज्य बैंकको मुद्दी निक्षेपमा लगानी गरिएको छ ।

**१०. सम्बन्धित व्यक्तिसंग कारोबार:**

बीमा समितिद्वारा जारी संस्थागत सुशासन सम्बन्धी निर्देशिका बमोजिम आर्थिक वर्ष २०७०/७१ मा संस्थापक तथा संस्थापकहरूको व्यवसायसंग सम्बन्धित कुनै पनि नयाँ बीमालेख जारी गरिएको छैन ।

अन्य सम्बन्धित व्यक्तिसंगको कारोवार:

संचालक समितिका सदस्यहरूलाई आ.व. २०७०/७१ मा भुक्तानी गरिएको रकम र खर्चको विवरण:

विवरण	रकम रू.
संचालक समितिको बैठक भत्ता	५,१०,०००
संचालक समितिको बैठक खर्च	७८,५७९
अन्य समितिको बैठक भत्ता	१,५५,०००
अन्य समितिको बैठक खर्च	७०,८९१

प्रमुख कार्यकारी अधिकृतलाई भुक्तानी र व्यवस्था गरिएको तलब तथा सुविधा:

विवरण	रकम रू.
अल्पकालीन सुविधा	३२,९५,२२५.४२
अवकाश पछिको सुविधा	३,२८,९२७.३३
अन्य दीर्घकालीन सुविधा	-
सेवा निवृत्त सुविधा	-

प्रमुख कार्यकारी अधिकृत वाहेक अन्य प्रवन्धकहरूलाई भुक्तानी र व्यवस्था गरिएको तलब तथा सुविधा:

विवरण	रकम रू.
अल्पकालीन सुविधा	२,२०,८१,९२३.८३
अवकाश पछिको सुविधा	१९,९६,३२९.९४
अन्य दीर्घकालीन सुविधा	-
सेवा निवृत्त सुविधा	-

मीथ उल्लेखित वाहेक प्रमुख कार्यकारी अधिकृत तथा प्रवन्धकहरूलाई कम्पनीको नियमावली अनुसार सवारी सुविधा, इन्धन तथा संचार सुविधा दिइएको छ ।

११. बीमकले आफ्नो सम्पत्तिको सुरक्षणमा कुनै पनि ऋणको धितो, शर्त तथा औचित्य:

कम्पनीले चालू पूँजीको लागि वाणिज्य बैंकहरूका मुद्दती रसिदहरू तथा कम्पनीको जग्गा तथा भवन धितो राखी रू. ७ करोड २० लाखको अल्पकालीन ऋण सुविधा लिएको छ । २०७१ आषाढ मसान्तमा कर्जा बापतको रकम रहेको छैन । उक्त अल्पकालीन ऋण बापत तिरेको रू. १२,००,५५०/- व्याज खर्चलाई व्यवस्थापन खर्च अन्तर्गत समावेश गरिएको छ ।

१२. बीमकले कर चुक्ता प्रमाण-पत्र प्राप्त गरेको आ.व. तथा त्यस्तो चुक्ता प्रमाण-पत्र हुन बाँकी आ.व. र सो सम्बन्धी विवरणको साथै अधिल्लो आ.व.हरूको कर जरिवाना व्याज बापत दावी परेको र यस आ.व.मा भुक्तानी भएको रकम:

कम्पनीको आ.व. २०६२/६३ सम्मको कर चुक्ता प्रमाण-पत्र प्राप्त भइसकेको छ । आ.व. २०६३/६४, २०६४/०६५, २०६५/६६ र २०६६/६७ को कर निर्धारण आन्तरिक राजश्व कार्यालयबाट भई सो सम्बन्धी मुद्दा विचाराधीन रहेको छ । आ.व. २०६७/०६८, २०६८/६९ र २०६९/७० को कर निर्धारण आन्तरिक राजश्व कार्यालयबाट भएको छैन ।

१३. फिर्ता गरेको बीमाशुल्कको परिमाण र कारण:

यस आ.व.मा कम्पनीले रू. ८,३३,५८,१८८.६२ बीमाशुल्क निम्न कारणहरूले गर्दा फिर्ता गरेको छ :

- बीमितको अनुरोधमा बीमाङ्क रकम घटाइएको ।
- दोहोरो बीमालेख जारी हुन गएको ।
- कम्प्यूटर प्रणालीद्वारा दोहोरो बीमालेख जारी हुन गएको ।
- प्रतीतपत्र रद्द हुन गएको ।
- बीमालेखमा वहन गरिएको जोखिम हटाइएको ।

१४. अपलेखन हुन बाँकी खर्चको विवरण:

अनुसूची २४ अन्तर्गत “अपलेखन हुन बाँकी खर्च” बापत विवरण निम्न अनुसार छ:

विवरण	रकम रू.
लगानीमा प्रिमियम भुक्तानी	१०,२३,६७८
एन्टि भाइरस	२,०२,०००
कुल खर्च	१२,२५,६७८



१५. चुक्ता पूँजीमध्ये अग्रिम भुक्तानी प्राप्त (Paid in advance), भुक्तानी प्राप्त हुन बाँकी (Call in arrears) र जफत गरिएका तर पुनः निष्काशन नगरिएको शेयर विवरणः  
चुक्ता पूँजीमध्ये अग्रिम भुक्तानी प्राप्त (Paid in advance), भुक्तानी प्राप्त हुन बाँकी (Call in arrears) र जफत गरिएका तर पुनः निष्काशन नगरिएको शेयर विवरण छैन ।
१६. लिज होल्ड सम्पत्ति र सोको अपलेखन (Amortization) सम्बन्धी विवरणः  
कम्पनीको लिज होल्ड सम्पत्ति रहेको छैन ।
१७. वासलात बाहिरको कारोवारको विवरणः  
कम्पनीले वर्ष भरिमा भएको वासलात बाहिरको कुनै पनि किसिमका कारोवारको गरेको छैन ।
१८. अधिल्ला वर्षहरूसंग सम्बन्धित खर्चहरूको विवरणः  
कम्पनीको अधिल्लो वर्षसंग सम्बन्धित कुल खर्च रू. २,२३,९७०/- रहेको छ ।
१९. आयकर र स्थगन करः  
कर अधिको खुद मुनाफामा निम्नबमोजिमको अमान्य हुने खर्च रकम तथा कर छूट आयको समायोजन पश्चात् कम्पनीको संस्थागत कर दायित्व निर्धारण गरिएको छ ।

विवरण		रकम रू.
नाफा-नोक्सान हिसाबमा देखाइए बमोजिमको जम्मा आम्दानी		२२,०४,६२,७४४
नाफा-नोक्सान हिसाबमा देखाइए बमोजिमको व्यवस्थापन खर्च		(१,२२,७५,५२३)
शेयर सम्बन्धी खर्च		(३,५२,७९५)
कर्मचारी बोनस खर्च		(१,८७,५४,९८७)
कर अधिको खुद नाफा		१८,९०,७९,४३९
समायोजन		
अमान्य हुने खर्चहरू		४५,८७,०४३
संचित विदा बापतको खर्च व्यवस्था	२२,०१,६११	
उपदान बापतको खर्च व्यवस्था	१४,३२,६७०	
चन्दा खर्च	१,६६,७००	
आयकर ऐन बमोजिम मान्य हुने कम ह्रास खर्च	३,८१,८७२	
आयकर ऐन बमोजिम मान्य नहुने अन्य खर्च	४,०४,१८९	
मान्य हुने खर्च/कर छूट आम्दानी		११,१८,९६०
लाभांश आय	१,५१,२७२	
स्थिर सम्पत्ति निसर्गबाट आय	९,६७,६८८	
करयोग्य आय		१९,२५,४७,५२२
करको दर		३०%
संस्थागत आयकर		५,७७,६४,२५७

२०७१ असार ३२ को अस्थायी भिन्नता तथा स्थगन कर सम्पत्ति/दायित्वको विवरण निम्नानुसार छः

पर सारिएको कर सम्पत्ति/ दायित्व विवरण	शुरु मौज्जात	यस आव.को	अन्तिम मौज्जात
उपदान तथा विदा बापत व्यवस्था	३०,१९,०४५	४१,०९,३२९	१०,९०,२८४
अन्य व्यवस्था	२१,२१,६४९	३२,७३,५६८	११,५१,९१९
वचत ऋणपत्रको प्रिमियम	४,५६,५३२	५,६१,६१०	१,०५,०७८
स्थिर सम्पत्ति बापत	(११,०४,०९२)	(२१,०९,८५६)	(१०,०५,७६४)
<b>जम्मा</b>	<b>४४,९३,१३४</b>	<b>५८,३४,६५१</b>	<b>१३,४१,५१७</b>

स्थगन कर बापतको जगेडा (Deferred Tax Reserve):

गत वर्षसम्म स्थगन कर जगेडा कोष (Deferred Tax Reserve) मा रू. ४४,९३,१३४ रहेकोमा प्रस्तुत वर्षमा रू. १३,४१,५१७ थप हुन आई कुल रू. ५८,३४,६५१ लाई अनुसूची १४ मा देखाइएको छ ।

२०. चेक मौज्जात:

अनूसूची १९ अन्तर्गत जनाइएको रू. १,११,८०,५३२।- Cheques in Hand को सम्पूर्ण रकम आ.व. २०७१ साउन ७ सम्ममा कम्पनीको बैंक खातामा जम्मा भइसकेको छ ।

२१. विविध आसामी तथा शंकास्पद आसामी बापतको व्यवस्था:

विविध आसामी रू. १,४३,६१,८७७।- मध्ये बैंक ग्यारेण्टी अन्तर्गत जारी भएको निम्न बीमा पोलिसी समावेश छ:

क्र.सं.	विवरण	बैंक ग्यारेण्टी रकम रू.	भुक्तानी हुन बाँकी रकम रू.
१.	सिप्रदी ट्रेडिङ्ग प्रा. लि.	३०,००,०००.००	२२,०३,४५२.६०
२.	एयर काष्ठमण्डप प्रा. लि.	५०,००,०००.००	४९,८७,९९९.१४
३.	गोमा एयर प्रा. लि.	४०,२९,९१०.४५	४०,११,११८.११
४.	स्पिरिट प्रिन्टिङ्ग एण्ड प्याकेजिङ्ग प्रा. लि.	१४,०९,४१३.१९	१४,०९,४१३.१९
जम्मा		१,३४,३९,३२३.६४	१,२६,११,९८३.०४

२२. अन्य व्यवस्था:

विगत वर्षहरूका विविध शीर्षकमा रहेको रू. ३,५३,४३९.१० बापतको व्यवस्था थप गरिएको छ ।

कम्पनीले माथि क्रम संख्या ८ मा उल्लेखित एभरेष्ट इन्स्योरेन्स कम्पनी लिमिटेड र राष्ट्रिय बीमा संस्थानबाट समर्थन पत्र प्राप्त नभएको कारण सो कम्पनीको खातामा देखिएको लिनुपर्ने रकमको क्रमशः रू. ३,४१,८४३.५७ र १,५३,९१९.६४ को व्यवस्था गरेको छ । आ.व. २०६९/७० मा एभरेष्ट इन्स्योरेन्स कम्पनी लिमिटेडसंग लिनु पर्ने रकम रू. ७०,७२,१६३.८१ व्यवस्था गरिसकेको छ । संकटग्रस्त वित्तीय संस्था अन्तर्गत नेपाल शेयर मार्केट एण्ड फाइनेन्स लिमिटेड र क्यापिटल मर्चेन्ट बैंक एण्ड फाइनेन्स लिमिटेडमा आ.व. २०६७/०६८, २०६८/०६९ रहेको मौज्जात बापत रू. ५,५५,९१० व्यवस्था गरिएको थियो । चालु आ.व. मा संकटग्रस्त वित्तीय संस्थाबाट फिर्ता भएको मौज्जात रकम रू. १,४८,०५१.४२ को व्यवस्था फिर्ता गरी आयमा समावेश गरिएको छ ।

२३. लाभांश तथा बोनस शेयर:

कम्पनीको संचालक समितिले आर्थिक वर्ष २०७०/०७१ को लागि २० प्रतिशत बोनस शेयर तथा बोनस शेयरमा आयकर ऐन बमोजिम श्रोतमा लाग्ने ५ प्रतिशत कर प्रायोजनका लागि १.०५२६ प्रतिशत नगद लाभांश प्रस्ताव गरेको छ ।

२४. बोनस व्यवस्था:

बोनस ऐन, २०३० बमोजिम खुद नाफाको १० प्रतिशत रकम कर्मचारी बोनस बापत व्यवस्था गरिएको छ ।

२५. कर्मचारी आवासको व्यवस्था:

कर्मचारी आवासको लागि व्यवस्था गरिएको छैन ।

२६. सम्पत्तिको बीमा Insurance of Own Property:

बीमा समितिले जारी संस्थागत सुशासन सम्बन्धी निर्देशिका बमोजिम २०६९ भाद्र १ गते उपरान्त कम्पनीले आफ्नो कर्मचारी तथा सम्पत्तिको बीमालेख जारी गरिएको छैन ।

२७. Profit Commission:

कम्पनीले यस आर्थिक वर्षमा रू. ८०,४६,५०८.२९ Profit Commission आर्जन गरेको छ ।

क्र.सं.	विवरण	रकम रू.
१.	अग्नि बीमा	६,७१,६३२.३४
२.	सामुद्रिक बीमा	१९,३६,३६४.८४
३.	विविध बीमा	५४,३८,५११.११
जम्मा		८०,४६,५०८.२९

२८. अन्य:

२८.१. शेयर पूँजी:

बीमा समितिले निर्जीवन बीमा गर्न इजाजत प्राप्त कम्पनीहरूले न्यूनतम रू. २५ करोड चुक्ता पूँजी पुऱ्याउनु पर्ने व्यवस्था तोकेको छ । २०७० आषाढ मसान्तमा कम्पनीको चुक्ता पूँजी रू. १७ करोड ५० लाख रहेकोमा कम्पनीको आठौँ साधारण सभाले निर्णय गरे बमोजिमको २:१ अनुपातमा हकप्रद शेयर वितरण तथा कम्पनीको नवौँ साधारण सभाले अनुमोदन गरेको २० प्रतिशत बोनस शेयर (खण्डित शेयरको हकमा जारी गरिएको शेयर समेत गरी) पश्चात २०७१ असार मसान्तमा कम्पनीको चुक्ता पूँजी रू. २९,७७,७२,०००।- पुगेको छ ।

कम्पनीको नवौं साधारण सभाले गरेको निर्णय बमोजिम प्रत्येक खण्डित शेयरको हकमा पूर्ण शेयर जारी गर्दा रू. २,७२,०००/- (साविककै शेयर स्वामित्व कायम हुने गरी) शेयर पूँजी जारी गरेको हुँदा सो रकम वासलातमा सारेको नाफाबाट समायोजन गरेको छ ।

२८.२ शेयर प्रिमियम रकम:

कम्पनीको पूँजी वृद्धि गर्ने क्रममा आठौं साधारण सभाले २:१ को अनुपातमा हकप्रद शेयर जारी गर्ने निर्णय बमोजिम कम्पनीले जारी गरेको ८,७५,००० हकप्रद शेयरमध्ये हकप्रद शेयरका लागि आवेदन नपरेको १०,१५७ कित्ता शेयरलाई बोलकबोल लिलाम मार्फत बिक्री गर्दा ती शेयरहरू कुल रू. ८३,६६,२८९,१६५ मा बिक्री भएको छ । प्राप्त रकममध्ये १०,१५७ कित्ता शेयरको परलमोलभन्दा अधिक रकम रू. ७३,५०,५८९,१६५ लाई शेयर प्रिमियम अन्तर्गत अनुसूची १४मा देखाइएको छ । हकप्रद शेयर जारी गर्दा बढी आएको रकम रू. २,०९,०००/- लाई अनुसूची २२ अन्तर्गत फिर्ता गर्नुपर्ने शेयर माग रकम शीर्षकमा देखाइएको छ ।

२८.३ महाविपत्ति कोष जगेडा:

बीमा समितिको मिति २०७१/६/८ मा प्राप्त परिपत्र बमोजिम नाफा-नोक्सान हिसाब अन्तर्गत बाँडफाँडका लागि उपलब्ध रकमको १०% महाविपत्ति जगेडा कोषमा व्यवस्था गरिएको छ । महाविपत्ति जगेडा कोष अन्तर्गत चालु आर्थिक वर्षमा रू. ७३,३३,१२८ व्यवस्था गरी अनुसूची १५ मा देखाइएको छ ।

२८.४ उपदान कोष:

श्रम ऐन बमोजिम कर्मचारीहरूले सेवा निवृत्त हुँदा पाउने उपदानको लागि छुट्टै उपदान कोष खडा गरी नागरिक लगानी कोषको उपदान कोषमा जम्मा गरिएको छ । उपदान कोषमा गत आर्थिक वर्षसम्म पाकेको जम्मा व्याज रकम रू. ३,८७,६७६.६९ लाई आय लेखाङ्कन गरिएको छ ।

२८.५ दायित्व फिर्ता:

विगतमा सिर्जना भएको तर हाल तिर्न नपर्ने दायित्व रू. ४,२५,१८७,९३ लाई आम्दानी जनाई अनुसूची २ को अन्य आय शीर्षकमा समावेश गरिएको छ ।

२८.६ शेयरमा लगानी:

कम्पनीले आर्थिक वर्ष २०७०/७१ को मंसीरबाट धितोपत्र बजारमा सूचिकृत संगठित संस्थाको शेयर (पूँजी बजार) मा लगानी शुरू गरेको हो । कम्पनीले नेपाल धितोपत्र बोर्डबाट लगानी व्यवस्थापकको अनुमति प्राप्त कम्पनी कृति क्यापिटल एण्ड इन्भेष्टमेन्ट लिमिटेडसंग लगानी व्यवस्थापन सम्झौता गरी सो कम्पनीको व्यवस्थापनमा रहने गरी शेयरमा लगानी गरेको हो । लगानी व्यवस्थापन तथा परामर्श बापत कम्पनीले कृति क्यापिटल एण्ड इन्भेष्टमेन्ट लिमिटेडलाई रू. १,४६,४५०,१५० तथा अन्य धितोपत्र दलाललाई रू. १,५७,१७७,९९९ गरी जम्मा ३,१५,५९,०१३ भुक्तानी गरेको छ जसलाई कानूनी तथा परामर्श शुल्क अन्तर्गत अनुसूची ५ मा देखाइएको छ ।

२८.७ शेयर कारोबारबाट आय:

कम्पनीले चालु आ.व.मा शेयर कारोबारबाट कुल रू. २९,८५,११२,१७० आय (लाभांश आय बाहेक) आर्जन गरेको छ । जसमध्ये रू. १०,२५,१७५,६५ कम्पनीले आर्थिक वर्ष २०६८/६९ मा प्राथमिक बजारबाट खरिद गरेको सिभिल बैंक लि.को ५,०९५ कित्ता शेयर चालु आर्थिक वर्षमा निसर्ग गरी आर्जन भएको छ भने रू. १९,५९,९३७,०५० को आय दोस्रो बजारमा शेयर कारोबार गरी आर्जन गरेको छ ।

२८.८ लगानी नोक्सानी बापत व्यवस्था:

कम्पनीले लगानी गरेको शेयरहरूमध्ये आ.व. २०७०/७१ असार मसान्त अन्तमा बजार मूल्य परल मूल्यभन्दा कम भएको कारण लगानी नोक्सानी बापत रू. १,२९,९०५,१९२ व्यवस्था गरेको छ ।

२८.९ लाभांश आय:

कम्पनीले आ.व. २०७०/७१ मा रू. १,५१,२७१,५७ बराबरको लाभांश आय लेखाङ्कन गरेको छ । आयकर ऐन २०५८ बमोजिम लाभांश आयमा अन्तिम रूपमा स्रोतमा कर कट्टी गरिने भएकोले लाभांश आयलाई कर कट्टी पश्चात्को रकममा लेखाङ्कन गरिएको छ ।

२८.१० सम्पत्तिको बिक्रीबाट आय:

कम्पनीले चालु आ.व.मा रू. २७,९३,३७३/- किताबी मूल्य भएको गाडी बिक्री गर्दा भएको नाफा रू. ९,८१,८४९/- लाई स्थिर सम्पत्ति बिक्री अन्तर्गत अनुसूची २ मा देखाइएको छ । कम्पनीको Own Your Vehicle Scheme अन्तर्गत कम्पनीका कर्मचारीहरूलाई प्रदान गर्दै आएको गाडीहरूमध्ये एउटा गाडी कर्मचारीको राजीनामा पश्चात् सोही कर्मचारीलाई गाडीको किताबी मूल्य रू. ४,७२,६५३,३३९ बिक्री/नामसारी गरिएको छ ।

२८.११ अधिल्लो वर्षसंग सम्बन्धित आय:

अधिल्लो वर्षसंग सम्बन्धित आय रू. १६,२८,८३७/- लाई आम्दानी जनाई अनुसूची २ को अधिल्लो वर्षसंग सम्बन्धित आय शीर्षकमा समावेश गरिएको छ ।

२८.१२ कर्मचारी गाडी भत्ता:  
कम्पनीले आ.व. २०७०/७१ मा व्यवस्थापकीय तहका कर्मचारीहरूलाई सवारी साधन खरिद गर्नका लागि रू. ३१,८९,२३१।- पेशकी तथा सवारी साधन भत्ता प्रदान गरेको छ ।

२८.१३ प्रति शेयर आमदानी:  
कम्पनीको प्रति शेयर आमदानीको विवरण निम्नानुसार छ:

विवरण	रकम रू.
खुद नाफा रकम रू.	१३,११,२७,१३१
भारित औषत शेयर संख्या	२९,७७,७२०
प्रति शेयर आमदानी	४४.०४
प्रति शेयर आमदानी गत आ.व.को	४७.११
प्रति शेयर आमदानीमा वृद्धि/(घटी) प्रतिशत	(६.५२)

२८.१४ सोल्भेन्सी अनुपात  
कम्पनीको सोल्भेन्सी अनुपात निम्नानुसार रहेको छ:

विवरण	रकम रू.
क. उपलब्ध सोल्भेन्सी मार्जिन रकम	
कुल समायोजित सम्पत्ति (अ)	१,३७,६८,३५,८०५
कुल समायोजित दायित्व (आ)	७८,४१,१६,४४९
उपलब्ध सोल्भेन्सी मार्जिन रकम (अ - आ)	५९,२७,१९,३५६
ख. आवश्यक सोल्भेन्सी मार्जिन, निम्नमध्येको उच्चतम रकम	
न्यूनतम चुक्ता पूँजी रकम	२५,००,००,०००
वीगत तीन आर्थिक वर्षको खुद भुक्तानी हुन बाँकी दावी औषत रकम १२,१५,४४,८८६ को ४० प्रतिशत	४,८६,१७,९५४
खुद बीमा प्रिमियम रू. ४८,१८,७९,०७२ को २० प्रतिशत	९,६३,७५,८१४
आवश्यक सोल्भेन्सी मार्जिन	२५,००,००,०००
सोल्भेन्सी अनुपात (क/ख)	२.३७

सोल्भेन्सी अनुपातको गणना 'उपलब्ध सोल्भेन्सी मार्जिन' रकमलाई 'आवश्यक सोल्भेन्सी मार्जिन' रकमले भाग गरी गरिन्छ ।

उपलब्ध सोल्भेन्सी मार्जिन रकम भन्नाले कुल समायोजित सम्पत्ति रकम र कुल समायोजित दायित्वको फरक हो ।

आवश्यक सोल्भेन्सी मार्जिन निम्न रकममध्ये सबैभन्दा उच्च रकम हो ।

क. रू. २५ करोड

ख. खुद बीमा प्रिमियमको २० प्रतिशत बराबरको रकम

ग. वीगत तीन आर्थिक वर्षको खुद भुक्तानी हुन बाँकी दावी औषत रकमको ४० प्रतिशत बराबरको रकम

बीमा समितिको मिति २०७१।६।२७ मा जारी सोल्भेन्सी मार्जिन निर्देशिका बमोजिम निर्जीवन बीमा कम्पनीको १.५ भन्दा माथिको सोल्भेन्सी अनुपातलाई राम्रो मानिन्छ ।

२८.१५ रकमको पुनः वर्गीकरण तथा पुनः समूहीकरण:

गत वर्षको रकमहरूलाई आवश्यकता अनुसार पुनः वर्गीकरण तथा पुनः समूहीकरण गरिएका छन् र सबै अंकहरू निकटतम रूपैयाँमा देखाइएको छ ।



## बीमाङ्को विवरण

अनुसूची- २८

क्र.सं.	बीमाको किसिम	कायम रहेको बीमालेखको संख्या		कायम रहेको बीमालेखको जम्मा		पुनर्बीमाकलाई जोखिम हस्तान्तरण गरिएको बीमाङ्को		बीमाकले खुद जोखिम धारण गरेको बीमाङ्को	
		यस वर्ष	गत वर्ष	यस वर्ष	गत वर्ष	यस वर्ष	गत वर्ष	यस वर्ष	गत वर्ष
१	अग्नि बीमा	७,१०७	५,०८८	१,४३,६१,९४,९०,२४७	१,०५,२६,३२,६७,०३२	१,०२,३२,७१,१४,२०८	७५,८४,२४,४९,८०५	४१,२९,२३,७६,०३८	२९,४२,०८,१७,२२७
२	सामुद्रिक बीमा	४,८६९	५,२७८	१९,९४,५७,१४,१०१	१३,६८,४६,२४,९९९	१८,४५,६५,५८,०२०	१२,६६,१२,८६,१०७	१,४८,९१,५६,०८१	१,०२,३३,३९,८९२
३	मोटर बीमा	७४,८२६	३९,१४४	१४,५८,४६,५४,१४२	११,६५,२५,८७,०८७	१३,१२,६१,८८,७३८	११,०६,९९,५७,७३३	१,४५,८४,६५,४१४	५८,२६,२९,३५४
४	इन्जिनियरिङ्ग बीमा	५५४	४५६	११,२५,३५,०६,३००	७,११,०३,५२,४९६	१०,४२,९०,९५,८४८	६,६४,८०,५२,४३६	८२,४४,१०,४५२	४६,२२,९९,५६०
५	हवाई बीमा	६	१०	३,६६,७७,६४,२५४	११,६६,५५,९०,०००	३,६५,४५,५३,६५३	११,६३,६५,६८,३३०	१,३२,१०,६०१	२,९०,२१,७७०
६	पशुपंक्षी तथा बाली बीमा	४६७	-	१४,८६,९३,३००	-	९,८१,३७,५७८	-	५,०५,५५,७२२	-
७	विविध बीमा	१२,६१३	६,३०९	२,३४,३५,८८,५२,३५५	४,८६,२४,७२,०३,५९५	२,०४,५३,४०,५८,०७२	३,७०,३४,६१,८०,९४२	२९,८२,४७,९४,२८४	१,१५,९०,१०,२२,६५३
	जम्मा	१,०१,२४२	५६,२८५	४,२७,५७,८६,७४,६९९	६,३५,६२,३६,२६,२०८	३,५२,६२,५७,०६,१०७	४,८८,२०,४४,९५,७५२	७४,९५,२९,६८,५९२	१,४७,४१,९१,३०,४५६



Shikhar Insurance Co. Ltd.  
Received No. 3481(L)  
Date 2071/10/19  
Time 5:00



# बीमा समिति BEEMA SAMITI

CHABAHIL, KA. MA. PA.-7  
P.O. BOX NO 2172, KATHMANDU, NEPAL  
TELEPHONE : 4810818, 4810989, 4811057  
TOLL FREE NO. : 1660-01-56789  
FAX : 977-1-4810490  
E-MAIL : bsib@wlink.com.np  
WEBSITE : www.bsib.org.np

मिति : २०७१/१०/१९

वि.वि.शा.१९०(२०७१/७१) च.नं. २३६३

श्री शिखर इन्स्योरेन्स कम्पनी लि.,  
थापाथली, काठमाण्डौ ।

विषय : आ.व.०७०/७१ को वित्तीय विवरण स-शर्त स्वीकृति बारे ।

यस समितिमा प्राप्त तहाँको मिति २०७१/१०/०९ (च.नं.७४७-२०७१/७२) समेतको पत्र सम्बन्धमा लेखिदैछ ।

बीमकको वित्तीय विवरण प्रतिको उत्तरदायित्व बीमकमा रहेको सर्वविदितै छ । लेखापरीक्षण भई समितिको स्वीकृतिको लागि पेश हुन आएको तहाँको आ.व.२०७०/७१ को वित्तीय विवरण सम्बन्धमा देहाय बमोजिमको शर्तहरु सहित स्वीकृत गरिएको व्यहोरा निर्णयानुसार आवश्यक कार्यार्थ जानकारी गराइन्छ ।

१. समितिबाट जारी बीमकको संस्थागत सुशासन सम्बन्धी निर्देशिका, २०६९ पूर्ण रुपमा पालना गर्ने तर्फ बीमक सचेत रहनु हुन ।
२. बीमकले कर्मचारीहरुको सेवा सुविधा लगायत पेशकी तथा सापटी समेत खुल्ने गरी विनियमावली बनाउनु हुन ।
३. बीमकले अण्डरराइटिङ तथा दावी भुक्तानी प्रकृया प्रभावकारी बनाउनु हुन ।
४. बीमकले माइक्रो प्रोडक्टहरु तयार गरी न्यून आय भएको ग्रामिण जनताहरुसम्म बीमा सेवाको पहुँच पुऱ्याउनु हुन ।
५. बीमकले आन्तरिक नियन्त्रण प्रणाली प्रभावकारी बनाई लेखा परिक्षकले औत्प्याईएको अन्य कैफियतहरु सुधार गर्नु हुन ।

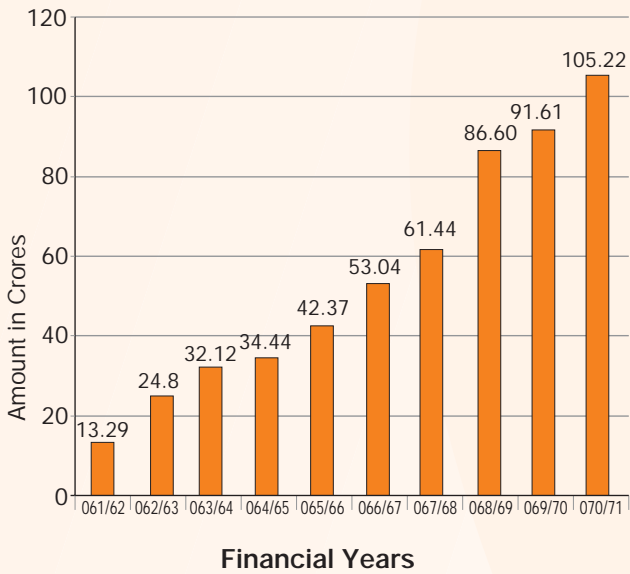
(सन्तोष प्रसाई)  
वित्त विश्लेषक



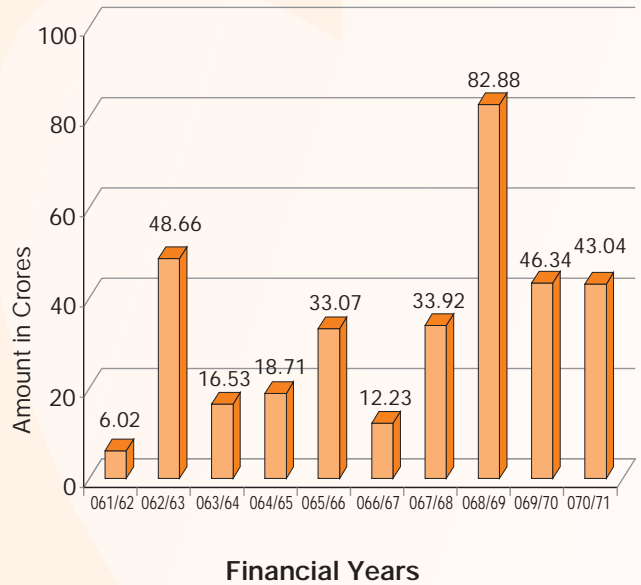
**आ.व. ०७०/०७१ को वित्तीय विवरण स-शर्त स्वीकृति बारेको पत्रको व्यवस्थापनको प्रत्युत्तरः**

१. बीमा समितिबाट जारी गरिएको संस्थागत सुशासन सम्बन्धी निर्देशिका, २०६९ को कम्पनीले तत्परताका साथ पालन गर्न प्रयासरत रहेको छ ।
२. कम्पनीले कर्मचारीको सेवा सुविधा लगायत पेशकी तथा सापटी समेतको व्यवस्था खुल्ने गरी बिनियमावलीमा संशोधन गरिने छ ।
३. कम्पनीले अन्डरराईटिङ तथा दावी भुक्तानी प्रक्रिया प्रभावकारी बनाई समय सापेक्ष रूपमा कार्य संचालन गर्न कम्पनी प्रयासरत रहेको छ ।
४. कम्पनीले माईक्रो प्रोडक्टहरू तयार गरी न्यूनः आय भएका ग्रामीण जनता माझ बीमा सेवा प्रदान गर्दै आइरहेकोमा अझ बढि क्षेत्रमा पहुँच पुऱ्याउन कम्पनी प्रयासरत छ ।
५. कम्पनीले आन्तरिक लेखा प्रणाली प्रभावकारी बनाउँदै लगेको छ । यसका साथै लेखापरीक्षकले औल्याइएका कैफियतहरूलाई गम्भीरतापूर्वक लिई प्राथमिकताका साथ सुधार गर्न कम्पनी तत्पर रहेको छ ।

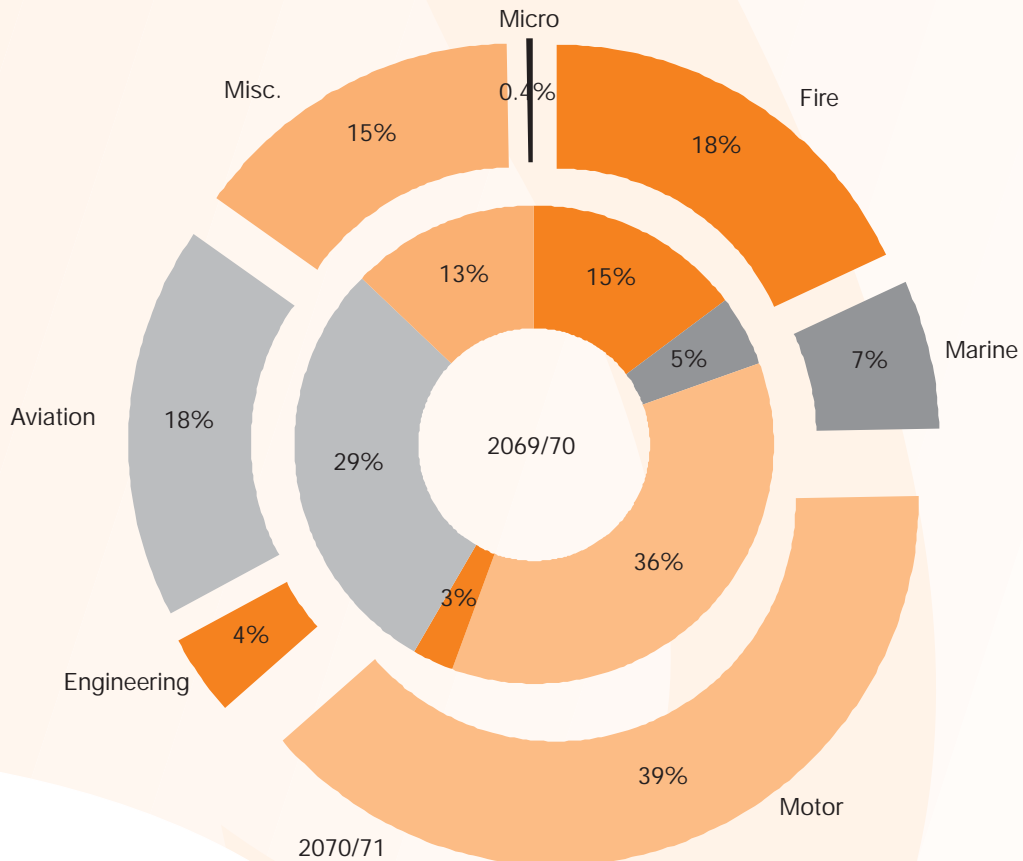
## Gross Premium



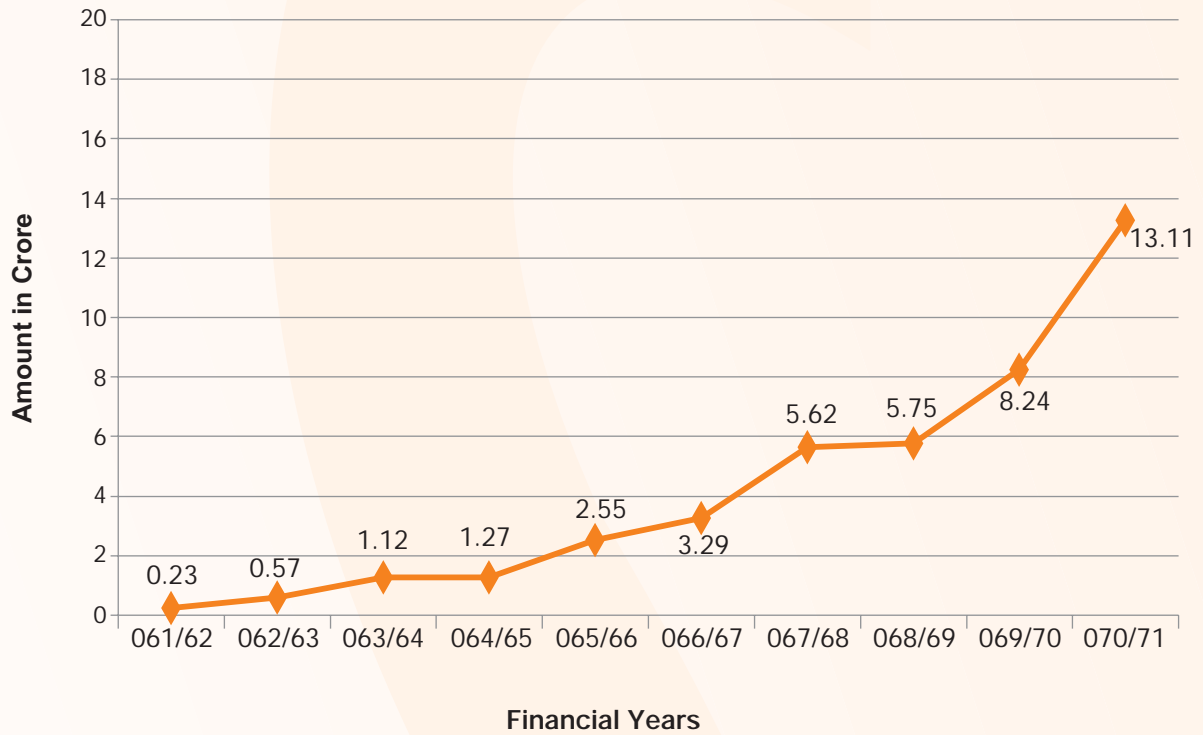
## Gross Claim Paid



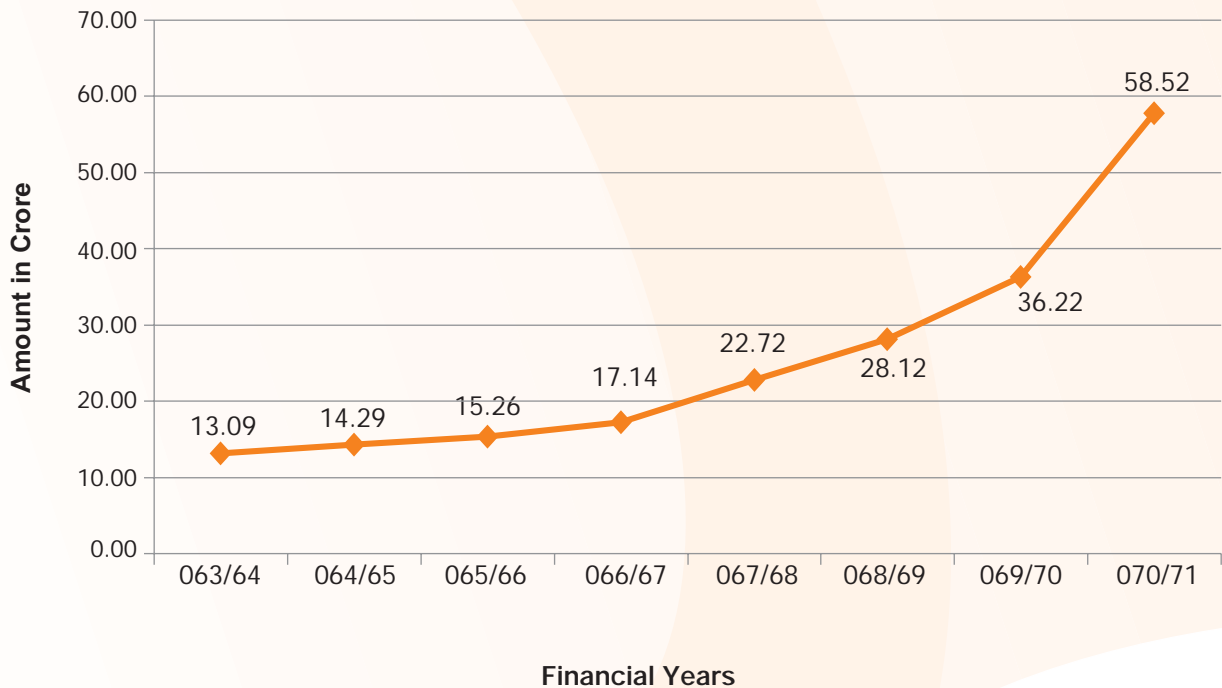
## Business Mix for F/Y 2070-71



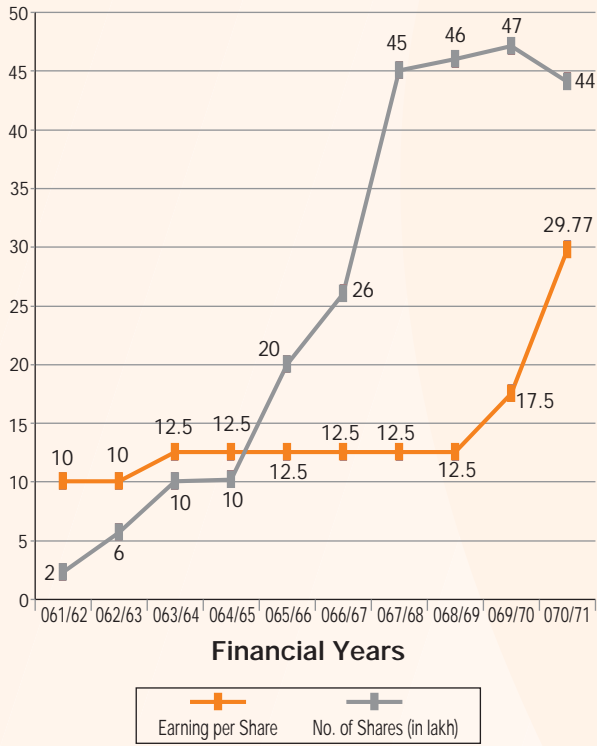
## Profit after Tax



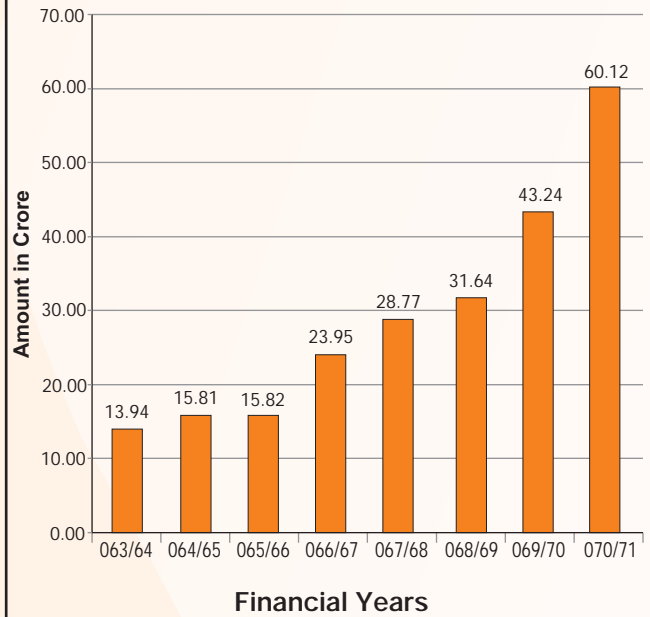
## Net Worth



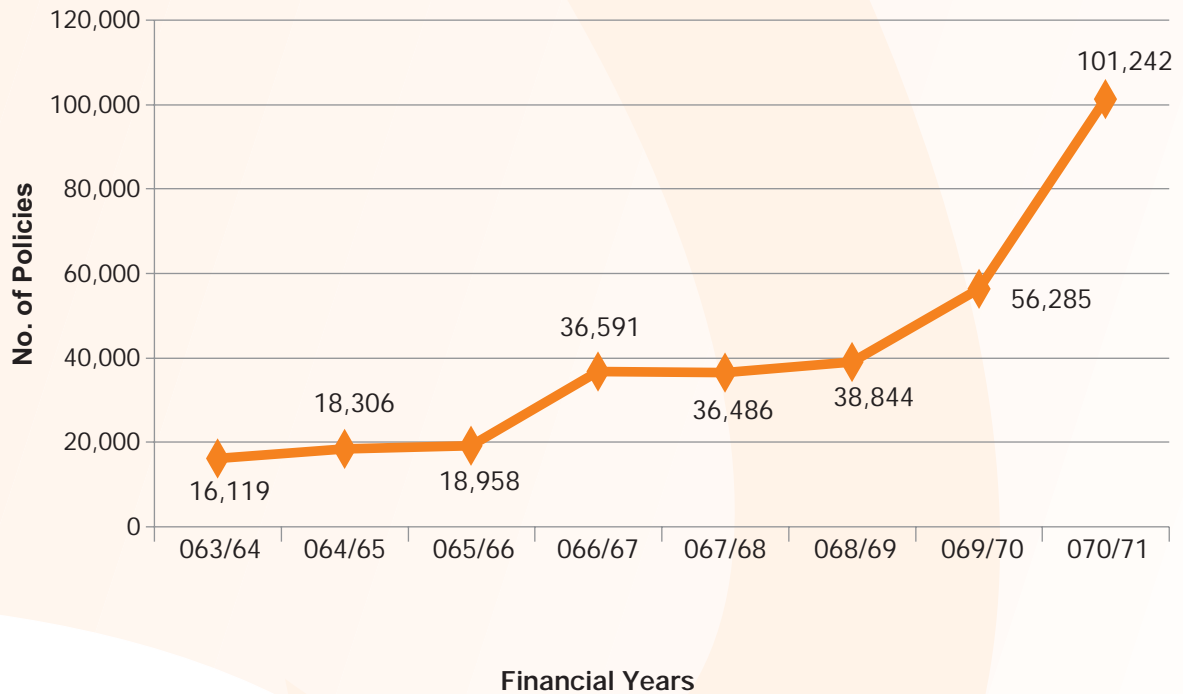
## Earning Per Share



## Investment (Excluding Fixed Asset)



## No. of Policies Issued



## शिखर इन्स्योरेन्स कम्पनी लिमिटेडको

दशौं वार्षिक साधारण सभामा कम्पनीको

प्रबन्ध-पत्रमा प्रस्तावित संशोधन

प्रबन्ध-पत्रको सम्बन्धित दफा	हालको व्यवस्था	प्रस्तावित संशोधन	संशोधन गर्नुपर्ने कारण
दफा ५ (ख)	कम्पनीको जारी पूँजी रू. २९,७७,७२,०००/- (उनन्तिस करोड सतहत्तर लाख बहत्तर हजार) हुनेछ। जसलाई रू. १०० का दरका २९ लाख ७७ हजार ७ सय २० थान साधारण शेयरहरूमा विभाजन गरिनेछ।	कम्पनीको जारी पूँजी रू. ४०,८३,७३,१००/- (चालिस करोड त्रियासी लाख त्रिहत्तर हजार एक सय) हुनेछ। जसलाई रू. १०० का दरका ४० लाख ८३ हजार ७ सय ३१ थान साधारण शेयरहरूमा विभाजन गरिनेछ।	संचालक समितिले प्रस्ताव गरेको २० प्रतिशत बोनस शेयरलाई साधारण सभाले अनुमोदन गरी पूँजी वृद्धि गर्न र बोनस वितरण पश्चात सर्वसाधारण समूहमा कुल चुक्ता पूँजीको न्यूनतम ३० प्रतिशत शेयर स्वामित्व पुऱ्याउन कम्पनी ऐन, २०६३ को दफा २९ बमोजिम प्रिमियममा शेयर जारी गरी पूँजी वृद्धि गर्न (खण्डित शेयरको हकमा माथिल्लो नजिकको अंकमा परिणत गर्न र सो गर्दा शेयर स्वामित्व (पूँजी ७० : ३० प्रतिशत) कायम राख्न)।
दफा ५ (ग)	कम्पनीको हाल चुक्ता पूँजी रू. २९,७७,७२,०००/- (उनन्तिस करोड सतहत्तर लाख बहत्तर हजार) रहनेछ। जसलाई रू. १०० का दरका २९ लाख ७७ हजार ७ सय २० थान साधारण शेयरहरूमा विभाजन गरिनेछ।	कम्पनीको हाल चुक्ता पूँजी रू. ४०,८३,७३,१००/- (चालिस करोड त्रियासी लाख त्रिहत्तर हजार एक सय) हुनेछ। जसलाई रू. १०० का दरका ४० लाख ८३ हजार ७ सय ३१ थान साधारण शेयरहरूमा विभाजन गरिनेछ।	
दफा ७ (घ)	कम्पनीको जारी पूँजीको स्वामित्वको अनुपात निम्नानुसार हुनेछः १. समूह (क) संस्थापकहरूको ५४.०० प्रतिशत हुनेछ। २. समूह (ख) संस्थापकहरूको २६.०० प्रतिशत हुनेछ ३. समूह (ग) सर्वसाधारणको २० प्रतिशत हुनेछ।	कम्पनीको जारी पूँजीको स्वामित्वको अनुपात निम्नानुसार हुनेछः १. समूह (क) संस्थापकहरूको ४७.२५ प्रतिशत हुनेछ। २. समूह (ख) संस्थापकहरूको २२.७५ प्रतिशत हुनेछ ३. समूह (ग) सर्वसाधारणको ३० प्रतिशत हुनेछ।	

## नियमावलीमा प्रस्तावित संशोधन

प्रबन्ध-पत्रको सम्बन्धित दफा	हालको व्यवस्था	प्रस्तावित संशोधन	संशोधन गर्नुपर्ने कारण
नियम ५ (ख)	कम्पनीको जारी पूँजी रू. २९,७७,७२,०००/- (उनन्तिस करोड सतहत्तर लाख बहत्तर हजार) हुनेछ। उक्त पूँजीलाई प्रति शेयर रू. १०० का दरले २९ लाख ७७ हजार ७ सय २० थान साधारण शेयरहरूमा विभाजन गरिनेछ। कम्पनीको हाल चुक्ता पूँजी रू. २९,७७,७२,०००/- (उनन्तिस करोड सतहत्तर लाख बहत्तर हजार) हुनेछ। उक्त पूँजीलाई प्रति शेयर रू. १०० का दरका २९ लाख ७७ हजार ७ सय २० थान साधारण शेयरहरूमा विभाजन गरिने छ।	कम्पनीको जारी पूँजी रू. ४०,८३,७३,१००/- (चालिस करोड त्रियासी लाख त्रिहत्तर हजार एक सय) हुनेछ। जसलाई रू. १०० का दरका ४० लाख ८३ हजार ७ सय ३१ थान साधारण शेयरहरूमा विभाजन गरिनेछ। कम्पनीको हाल चुक्ता पूँजी रू. ४०,८३,७३,१००/- (चालिस करोड त्रियासी लाख त्रिहत्तर हजार एक सय) हुनेछ। जसलाई रू. १०० का दरका ४० लाख ८३ हजार ७ सय ३१ थान साधारण शेयरहरूमा विभाजन गरिनेछ।	संचालक समितिले प्रस्ताव गरेको २० प्रतिशत बोनस शेयरलाई साधारण सभाले अनुमोदन गरी पूँजी वृद्धि गर्न र बोनस वितरण पश्चात सर्वसाधारण समूहमा कुल चुक्ता पूँजीको न्यूनतम ३० प्रतिशत शेयर स्वामित्व पुऱ्याउन कम्पनी ऐन, २०६३ को दफा २९ बमोजिम प्रिमियममा शेयर जारी गरी पूँजी वृद्धि गर्न (खण्डित शेयरको हकमा माथिल्लो नजिकको अंकमा परिणत गर्न र सो गर्दा शेयर स्वामित्व (पूँजी ७० : ३० प्रतिशत) कायम राख्न)।
नियम ५ (ड)	कम्पनीको जारी पूँजीको स्वामित्वको अनुपात निम्नानुसार हुनेछः १. समूह (क) संस्थापकहरूमध्ये पहिलो समूहको ५४.०० प्रतिशत २. समूह (ख) संस्थापकहरूमध्ये दोस्रो समूहको २६.०० प्रतिशत हुनेछ ३. समूह (ग) सर्वसाधारणहरूको तर्फबाट २० प्रतिशत हुनेछ।	कम्पनीको जारी पूँजीको स्वामित्वको अनुपात निम्नानुसार हुनेछः १. समूह (क) संस्थापकहरूमध्ये पहिलो समूहको ४७.२५ प्रतिशत २. समूह (ख) संस्थापकहरूमध्ये दोस्रो समूहको २२.७५ प्रतिशत हुनेछ ३. समूह (ग) सर्वसाधारणहरूको तर्फबाट ३० प्रतिशत हुनेछ।	





# व्यवस्थापन



दिप प्रकाश पाण्डे  
प्रमुख कार्यकारी अधिकृत



बिमल राज नेपाल  
वरिष्ठ सल्लाहकार  
दावी तथा पुनर्बीमा



पुष्कर महत  
वरिष्ठ सल्लाहकार  
बजार व्यवस्थापन



सविता मास्के  
नायब महाप्रबन्धक  
अण्डरराइटिङ्ग



उदित काफ्ले  
सहायक महाप्रबन्धक  
अनुसन्धान तथा विकास



बरिष्मा आचार्य (साउद)  
सहायक महाप्रबन्धक  
दावी तथा हवाई बीमा



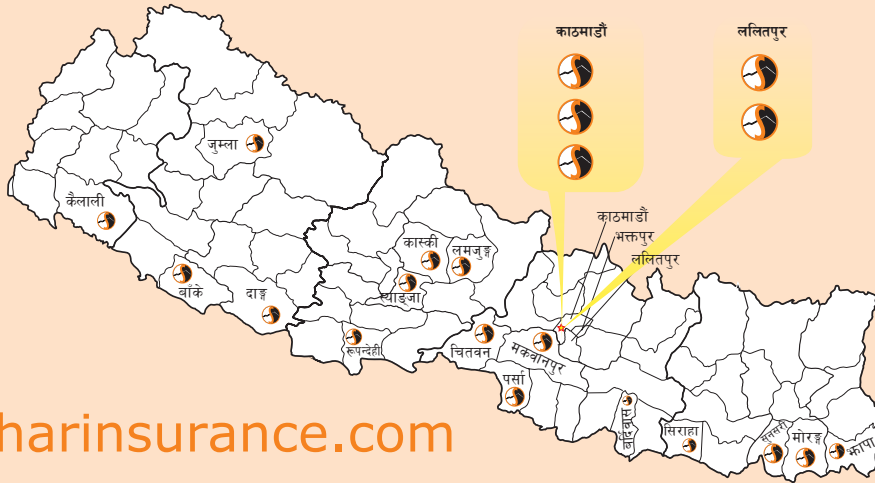
प्रज्वल आचार्य  
वरिष्ठ प्रबन्धक  
पूर्वाञ्चल क्षेत्रीय कार्यालय



प्रकाश थापा  
वरिष्ठ प्रबन्धक  
दावी



निलेश रत्न तुलाधर  
लेखा प्रबन्धक तथा  
कम्पनी सचिव



[www.shikharinsurance.com](http://www.shikharinsurance.com)



## Shikhar Insurance Co. Ltd.

### Head Office

Shikhar Biz Centre, Thapathali  
P.O. Box: 10692, Kathmandu, Nepal  
Tel: 4246101, 4246102, Fax: 977-1-4246103  
E-mail: shikharins@mos.com.np

### New Road Branch

Shiva Arcade, 2nd Floor  
Basantapur, New Road, Kathmandu  
Tel: 4239960, 4239961  
Fax: 977-1-4215799

### Thapathali Branch

Thapathali, Kathmandu, Nepal  
Tel: 4246101, 4246102  
Fax: 977-1-4246103

### Ekantakuna Branch

Ekantakuna Ringroad, Lalitpur  
Tel: 5001805  
Fax: 977-1-5001804

### Satdobato Branch

Talchhikhel, Satdobato, Lalitpur  
Tel: 5521814

### Biratnagar Branch

Chandra Complex, Himalaya Road  
Mahendra Chowk, Biratnagar  
Tel: 021-538390, Fax: 977-21-538391

### Birgunj Branch

Main Road, Birgunj  
Tel: 051-528181  
Fax: 977-51-528088

### Pokhara Branch

Chipladhunga, Siddhartha Chowk  
Pokhara  
Tel: 061-523100  
Fax: 977-61-520333

### Nepalgunj Branch

Dhamboji, Surkhet Road, Nepalgunj  
Tel: 081-527464  
Fax: 977-81-527465

### Butwal Branch

Traffic Chowk, Butwal  
Tel: 071-542568  
Fax: 071-543568

### Bancassurance:

- Kumari Bank Ltd., New Road
- Global IME Bank Ltd., Kantipath

### Hetauda Branch

Bank Road, Hetauda  
Tel: 057-526778  
Fax: 057-526779

### Narayangarh Branch

Shahid Chowk, Narayangarh, Chitwan  
Tel: 056-572385  
Fax: 056-572386

### Itahari Branch

Itahari-4, Main Road  
(Infront of Yatayat Office)  
Tel/Fax: 025-585273

### Birtamod Branch

Birtamod, Jhapa  
Tel: 023-545666

### Dhangadhi Branch

Godawari Road, Chauraha,  
Dhangadhi, Kailali  
Tel: 091-526895

### Lahan Branch

Lahan-8 (Infront of Yatayat Office)  
Siraha, Tel/Fax: 033-560932

### Dang Branch

Sahid Umesh Marg  
Ghorahi, Dang  
Tel: 082-563549

### Jumla Branch

Chandan Nath, Jumla

### Bardibas Branch

Bardibas, Mohattari

### Lamjung Branch

Dumre, Lamjung

### Syanja Branch

Waling Plaza, Waling Bazar  
Syangja