

# शुखर इन्सुरेन्स कं. लल.

बल-हल वलरुषलक डुरतलवेदन

२०७२/०७३

# संचालक समिति



विकास जंगबहादुर राणा  
अध्यक्ष



आं छिरी शेर्पा  
संचालक



रमेश कुमार लुईटेल  
संचालक  
बुद्ध एयर प्रा. लि. को तर्फबाट



गौरव अग्रवाल  
संचालक



राजेन्द्र प्रसाद श्रेष्ठ  
संचालक



राम प्रसाद पाण्डे  
संचालक  
सर्वसाधारण शेयरधनीहरूको तर्फबाट



स्कन्द अमात्य  
संचालक  
सर्वसाधारण शेयरधनीहरूको तर्फबाट



इन्द्र प्रसाद कर्माचार्य  
स्वतन्त्र संचालक

बि.के. अग्रवाल  
बि.के. अग्रवाल एण्ड कं., चार्टर्ड एकाउन्टेन्टस्  
लेखापरीक्षक

जि.पि. राजवाहक एण्ड कं.  
चार्टर्ड एकाउन्टेन्टस्  
आन्तरिक लेखापरीक्षक

रामकृष्ण निराला  
कानूनी सल्लाहकार  
मनु ल फर्म

सुशील कुमार पन्त  
कानूनी सल्लाहकार  
जुरिष्ट एण्ड कं.

# शिखर इन्स्योरेन्स कम्पनी लि. को बाह्रौं वार्षिक साधारण सभा बस्ने सम्बन्धी सूचना

यस कम्पनीको संचालक समितिको मिति २०७३/०८/१५ गते बसेको संचालक समितिको १५३ औं बैठकको निर्णयानुसार निम्न लिखित मिति, समय तथा स्थानमा निम्न प्रस्ताव उपर छलफल गरी निर्णय गर्न कम्पनीको बाह्रौं वार्षिक साधारण सभा बस्ने भएकोले सम्पूर्ण शेयरधनी महानुभावहरूलाई उपस्थितिको लागि अनुरोध छ ।

## मिति, समय र स्थान:

मिति : २०७३ साल पौष ८ गते शुक्रबार (तदनुसार डिसेम्बर २३, २०१६) ।

समय : बिहान ११:०० बजे ।

स्थान : कम्पनीको केन्द्रीय कार्यालय, शिखर विज सेन्टर, थापाथली, काठमाडौं ।


## छलफलका विषयहरू:

### १. सामान्य प्रस्ताव:

- आ.व. २०७२/०७३ को संचालक समितिको वार्षिक प्रतिवेदन उपर छलफल गरी सोलाई पारित गर्ने बारे ।
- आ.व. २०७२/०७३ को लेखापरीक्षकको प्रतिवेदन सहितको वित्तीय विवरणहरू उपर छलफल गरी सोलाई पारित गर्ने ।
- संचालक समितिबाट प्रस्तावित ३.१५७८९% नगद लाभांश पारित गर्ने (प्रस्तावित बोनस शेयरको कर प्रायोजनार्थ) ।
- लेखापरीक्षण समितिको सिफारिस बमोजिम आर्थिक वर्ष २०७३/०७४ को लागि लेखापरीक्षकको नियुक्ति तथा पारिश्रमिक तोक्ने बारे ।
- सर्वसाधारण शेयरधनीहरूको तर्फबाट प्रतिनिधित्व गर्ने संचालक पद संख्या - १ को निर्वाचन गर्ने बारे ।
- विविध ।

### २. विशेष प्रस्ताव:

- संचालक समितिको प्रस्ताव बमोजिम चुक्ता पूँजीको ६० प्रतिशत बोनस शेयरको प्रस्ताव पारित बारे । (बोनस शेयर वितरण गर्दा खण्डित शेयरको हकमा माथिल्लो नजिकको अंकमा परिणत गर्ने र सो गर्दा शेयर स्वामित्व (पूँजी प्रतिशत) कायम राख्ने गरी जारी पूँजी तथा चुक्ता पूँजी संशोधन गर्ने । यसरी शेयर संख्या थपघट गर्ने अधिकार संचालक समितिलाई दिने बारे ।)
- संचालक समितिबाट प्रस्ताव गरे बमोजिम ६० प्रतिशतको बोनस शेयर पश्चात् हुने कम्पनीको चुक्ता पूँजीमा सर्वसाधारण शेयरधनीको हिस्सा ४० प्रतिशत पुऱ्याउन कम्पनी ऐन, २०६३ को दफा २९ बमोजिम प्रिमियममा साधारण शेयरको नयाँ निष्काशन (FPO) जारी गरी पूँजी वृद्धि गर्ने र सो सम्बन्धी सम्पूर्ण कार्यहरू गर्न संचालक समितिलाई अधिकार प्रत्यायोजन गर्ने ।
- संचालक समिति तथा उप-समितिको बैठक भत्ता तथा अन्य सुविधा बारे ।
- संस्थागत सुशासन सम्बन्धी निर्देशिका, २०७३ को निर्देशन नं. १२(२) बमोजिम कार्यकारी प्रमुखको पारिश्रमिक बारे ।
- कम्पनीले संचालक समितिको निर्णय बमोजिमको चन्दा तथा सामाजिक उत्तरदायित्व अन्तर्गत खर्चहरूलाई अनुमोदन गर्ने बारे ।
- प्रबन्ध-पत्र तथा नियमावलीमा आवश्यक संशोधन गर्ने र सो कार्य सम्पन्न गर्न संचालक समितिलाई आवश्यक सम्पूर्ण अधिकार प्रत्यायोजन गर्ने ।

  
संचालक समितिको आज्ञाले  
कम्पनी सचिव

## साधारण सभा सम्बन्धी जानकारी


१. सभामा भाग लिन आउनु हुने महानुभावहरूले प्रवेश-पत्र वा आफ्नो शेयर प्रमाण-पत्र प्रस्तुत गरेपछि मात्र सभा कक्षमा प्रवेश गर्न पाइने छ । कुनै शेयरधनी महानुभावले कुनै कारणवश प्रवेश-पत्र प्राप्त गर्न नसक्नु भएमा कम्पनीको केन्द्रीय कार्यालय, शिखर विज सेन्टर, थापाथली, काठमाडौंमा साधारण सभा हुने मिति अगावै सम्पर्क राख्नु भई प्रवेश पत्र प्राप्त गर्नु हुन अनुरोध गरिन्छ ।
२. सभामा भाग लिनका लागि प्रतिनिधि (प्रोक्सी) नियुक्त गर्न चाहने शेयरधनी महानुभावहरूले प्रतिनिधि (प्रोक्सी) फाराम सभा हुने दिन भन्दा कम्तिमा ४८ घण्टा अगावै अर्थात् २०७३/०९/०६ गते दिनको ११:०० बजेभित्र कम्पनीको केन्द्रीय कार्यालयमा दर्ता गराइसक्नु पर्नेछ । एक जना शेयरधनीले एक जनाभन्दा बढीलाई प्रतिनिधि (प्रोक्सी) नियुक्त गर्न सकिने छैन । एकभन्दा बढी प्रतिनिधि (प्रोक्सी) नियुक्त भएको पाइएमा सबैभन्दा पहिला कम्पनीमा दर्ता भएको प्रतिनिधि (प्रोक्सी) मात्र मान्य हुनेछ । प्रतिनिधि (प्रोक्सी) नियुक्त गरिसके पछि प्रतिनिधि (प्रोक्सी) बदर नगरी कुनै शेयरधनीले सभामा भाग लिन चाहेमा भाग लिन सक्नु हुनेछ । तर मतदान गर्न पाउनु हुने छैन ।
३. नाबालक वा विकीप्त शेयरधनीहरूको तर्फबाट कम्पनीको शेयरधनीहरूको लगत किताबमा संरक्षकको रूपमा नाम दर्ता भएको व्यक्तिलाई मात्र संरक्षकको रूपमा मान्यता दिइने छ ।
४. संयुक्त रूपमा रहेको शेयरधनीको हकमा शेयरधनीको लगत किताबमा पहिलो नाम उल्लेख भएको व्यक्तिले अथवा सर्वसम्मतिबाट प्रतिनिधि (प्रोक्सी) नियुक्त गरिएको एक जना व्यक्तिले मात्र सभामा भाग लिन पाइने छ ।
५. सभाको दिन सभा शुरू हुनुभन्दा अगावै सभा कक्षमा उपस्थित भई दिनुहुन सम्पूर्ण शेयरधनी महानुभावहरूलाई अनुरोध गरिन्छ ।
६. मिति २०७३ साल मंसिर २४ गतेदेखि साधारण सभा सम्पन्न नहुन्जेलसम्म शेयर दाखिल खारेज बन्द गरिएको छ ।
७. कम्पनीको संचालक पदको निर्वाचन सम्बन्धी सम्पूर्ण सूचना एवं जानकारीहरू कम्पनीको केन्द्रीय कार्यालयको सूचना पाटीमा टाँस गरिने छ ।
८. छलफलको विषय अन्तर्गत विविध शीर्षक सम्बन्धमा शेयरधनी महानुभावहरूले छलफल गर्न चाहनु भएको विषयबारे २०७३ साल मंसिर २७ गतेसम्म कम्पनी सचिव मार्फत संचालक समितिको अध्यक्षलाई लिखित जानकारी दिनुपर्नेछ । त्यस्तो विषय संचालक समितिको अध्यक्षलाई उचित लागेमा मात्र छलफलको लागि समावेश गरिने छ ।
९. सभा सम्बन्धी अन्य विस्तृत जानकारीको लागि कम्पनीको केन्द्रीय कार्यालय, शिखर विज सेन्टर, थापाथली, काठमाडौंमा, कार्यालय समयभित्र सम्पर्क राख्न अनुरोध गरिन्छ ।

## शिखर इन्स्योरेन्स कम्पनी लिमिटेड

शिखर बिज सेन्टर, थापाथली, पोष्ट बक्स नं. १०६९२, काठमाडौं, नेपाल ।  
फोन नं. ४२४६९०९, फ्याक्स नं. ९७७-१-४२४६९०३

### प्रवेश-पत्र

शेयरधनीको नाम: .....  
शेयरधनीको सही ..... , शेयर प्रमाण-पत्र नं. ....  
हितग्राही परिचय नं. .... शेयर संख्या: .....  
शिखर इन्स्योरेन्स कम्पनी लिमिटेडको २०७३ साल पौष ८ गते शुक्रवारका दिन हुने बाह्रौं वार्षिक साधारण सभामा उपस्थित हुन जारी गरिएको प्रवेश-पत्र ।

  
कम्पनी सचिव

नोट: शेयरवाला आफैले खाली कोष्टहरू भर्नु होला ।  
(सभा कक्षमा प्रवेश गर्न यो प्रवेश पत्र अनिवार्य रूपमा लिई आउनु हुन अनुरोध छ ।)

श्री संचालक समिति,  
शिखर इन्स्योरेन्स क. लि.  
थापाथली, काठमाडौं ।

विषय: प्रतिनिधि नियुक्त गरेको बारे ।


महाशय,

..... जिल्ला ..... न.पा./गा.वि.स. .... वडा नं. .... बस्ने म/हामी  
..... ले त्यस कम्पनीको शेयरवालाको हैसियतले २०७३ साल पौष ८ गते शुक्रवारका दिन हुने बाह्रौं वार्षिक साधारण सभामा स्वयं उपस्थित भई छलफल तथा निर्णयमा सहभागी हुन नसक्ने भएकोले उक्त सभामा भाग लिन तथा मतदान गर्नका लागि ..... जिल्ला न.पा./गा.वि.स. .... वडा नं. .... बस्ने त्यस कम्पनीका शेयरवाला श्री/श्रीमती..... शेयर प्रमाण पत्र नं. .... लाई मेरो/हाम्रो प्रतिनिधि मनोनित गरी पठाएको छु/छौं ।

दस्तखत: .....  
निवेदक, नाम: .....  
ठेगाना: .....  
प्र.प.नं./शेयरधनी नं.: .....  
हितग्राही परिचय नं.: .....  
कि.नं. .... देखि ..... सम्म  
मिति: .....

नोट: यो निवेदन साधारण सभा हुनु भन्दा कम्तिमा ४८ घण्टा अगावै कम्पनीको केन्द्रीय कार्यालय थापाथली, काठमाडौंमा पेश गरिसक्नु पर्नेछ ।)





## विषय-सूची

अध्यक्षको मन्तव्य / ७
प्रमुख कार्यकारी अधिकृतको मन्तव्य / ८
संचालक समितिको प्रतिवेदन / ९
लेखापरीक्षकको प्रतिवेदन / २१
वासलात / ३३
नाफा-नोक्सान हिसाब / ३३
इक्युटीमा भएको परिवर्तन सम्बन्धी विवरण / ३४
नगद प्रवाहको विवरण / ३५
एकीकृत आय-व्यय हिसाब / ३६
अग्नि बीमाको आय-व्यय हिसाब / ३७
सामुद्रिक बीमाको आय-व्यय हिसाब / ३८
मोटर बीमाको आय-व्यय हिसाब / ३९
इन्जिनियरिङ्ग बीमाको आय-व्यय हिसाब / ३०
हवाई बीमाको आय-व्यय हिसाब / ३१
पशुपंक्षी तथा बाली बीमाको आय-व्यय हिसाब / ३२
विविध बीमाको आय-व्यय हिसाब / ३३
अनसूचीहरू / ३४-५०
वित्तीय विवरणसंग सम्बन्धित प्रमुख लेखा नीतिहरू / ५१-५६
वित्तीय विवरणसंग सम्बन्धित लेखासम्बन्धी टिप्पणीहरू / ५७-६४
प्रमुख सूचकाङ्कहरू / ६५
बीमाङ्कको विवरण / ६६
बीमा समितिको स्वीकृति पत्र / ६७
बीमा समितिको स्वीकृति पत्र सम्बन्धी व्यवस्थापनको प्रत्युत्तर / ६८
प्रबन्ध-पत्र तथा नियमावली संशोधन / ६९-७०
Comparison with Market Average / ७१-७३
Our Re-insurers / ७४
नोट / ७५-७६





एधारौ वार्षिक साधारण सभा



आन्तरिक राजश्व विभागबाट कम्पनीलाई सम्मान-पत्र प्रदान गरिदै



मह जोडीसंग ब्राण्ड एम्बेसडर सम्भौता गरिदै



बैंक एस्योरेन्स तालिम कार्यक्रमका सहभागीहरू



वार्षिक शाखा सम्मेलन



च्यलीमा सहभागी हुँदै कम्पनीका कर्मचारी



एधारौ वार्षिक साधारण सभामा कम्पनीका कर्मचारीहरू





## अध्यक्षको मन्तव्य

“आ.व. २०७१।७२ मा निर्जीवन बीमा क्षेत्रबाट सबैभन्दा बढी आयकर दाखिला गर्न सफल भएको कारण चालु आर्थिक वर्षमा आन्तरिक राजश्व विभागबाट यस कम्पनीलाई सम्मान-पत्र प्रदान गरिएको तथा लगातार दोस्रो पटक बेस्ट म्यानेज्ड इन्स्योरेन्स कम्पनीको रूपमा आ.व. २०७२।७३ को उत्कृष्ट निर्जीवन बीमा कम्पनीको रूपमा पुरष्कृत हुन सफल भएको सहर्ष स्मरण गराउन चाहन्छौं ।”

**शिखर** इन्स्योरेन्स कम्पनी लि. को बाह्रौं वार्षिक साधारण सभामा उपस्थित सम्पूर्ण शेयरधनी तथा आमन्त्रित महानुभावहरूमा हार्दिक स्वागत अभिवादन व्यक्त गर्न चाहन्छौं ।

विगत आर्थिक वर्षहरूमा भैं समीक्षा वर्षमा पनि नेपालको १७ निर्जीवन बीमा कम्पनीहरूमध्ये यस कम्पनी सबैभन्दा बढी बीमाशुल्क आर्जन तथा सबैभन्दा बढी बीमालेख जारी गर्न सफल भएको स्मरण गराउन चाहन्छौं । यसका साथै खुद नाफा, चुक्ता पूँजी तथा लगानीमा निजी क्षेत्रबाट प्रवर्द्धित बीमा कम्पनीहरूमध्ये अग्रणी स्थानमा कायम रहन सफल रहँदै आएका छौं ।

नेपालको निर्जीवन बीमा क्षेत्रमा हालसम्मकै सर्वाधिक ६० प्रतिशत बोनस शेयर प्रस्ताव गर्न पाउँदा हामी गौरवान्वित महसूस गर्दैछौं । कम्पनीको वित्तीय सफलता र आफ्नो व्यावसायिक रणनीतिलाई मध्यनजर गर्दै आफ्ना शेयरधनीहरूलाई आउँदा दिनहरूमा समेत सदा उच्चतम प्रतिफल प्रदान गर्न हामी प्रयत्नशील रहने छौं ।

आ.व. २०७१।७२ मा निर्जीवन बीमा क्षेत्रबाट सबैभन्दा बढी आयकर दाखिला गर्न सफल भएको कारण चालु आर्थिक वर्षमा आन्तरिक राजश्व विभागबाट यस कम्पनीलाई सम्मान-पत्र प्रदान गरिएको तथा लगातार दोस्रो पटक बेस्ट म्यानेज्ड इन्स्योरेन्स कम्पनीको रूपमा आ.व. २०७२।७३ को उत्कृष्ट निर्जीवन बीमा कम्पनीको रूपमा पुरष्कृत हुन सफल भएको सहर्ष स्मरण गराउन चाहन्छौं । कम्पनीको व्यावसायिक सफलताका साथै यस्ता सम्मान तथा पुरस्कारले कम्पनीको साख वृद्धि गर्न मद्दत मिल्दै आएको हामीले महसूस गरेका छौं ।

कम्पनीले हासिल गर्दै आइरहेको सफलतालाई कायम राखी भविष्यमा आफ्नो वित्तीय अवस्थालाई अझ सुदृढ बनाउँदै लान कम्पनीले विभिन्न किसिमका व्यवसायिक योजनाहरू निर्माण गर्दै आएको जानकारी गराउन चाहन्छौं । कम्पनीको व्यवसायिक योजना तथा रणनीतिमा सम्पूर्ण शेयरधनी महानुभावहरू, व्यवस्थापन तथा कर्मचारीहरूबाट आवश्यक सहयोग तथा साथ मिल्ने विश्वास लिएका छौं ।

अन्तमा, कम्पनीको सफलतामा साथ दिनुहुने व्यवस्थापन, कर्मचारीहरू, नियमक निकाय, पुनर्बीमकहरू तथा शेयरधनी महानुभावहरूलाई हार्दिक धन्यवाद व्यक्त गर्न चाहन्छौं ।

**विकास जंगबहादुर राणा**

अध्यक्ष



“पूर्ण व्यवसायिक वातावरणमा नआइसकेको नेपाली बीमा बजारलाई व्यावसायिकरण गर्दै बीमा बजारलाई व्यवस्थित गरी विस्तार गर्न हाम्रो कम्पनीले अग्रणी भूमिका खेल्दै आएको जानकारी गराउँदछौं । यसबाट राष्ट्रको बीमा बजारमा सकारात्मक असर पर्ने हाम्रो विश्वास रहेको छ ।”

## प्रमुख कार्यकारी अधिकृतको मन्तव्य

**शिखर** इन्स्योरेन्स कम्पनी लि. को यस १२ औं वार्षिक साधारण सभामा उपस्थित सम्पूर्ण शेयरधनी तथा आमन्त्रित महानुभावहरूमा हार्दिक अभिवादन तथा स्वागत व्यक्त गर्न चाहन्छौं ।

२०७२ बैशाखमा गएको विनाशकारी भूकम्प तथा गत वर्ष भएको नाका अवरोधद्वारा सिर्जित विषम आर्थिक परिस्थितिमा समेत आफ्नो व्यवसायमा ४८ प्रतिशतको वृद्धि हासिल गरी रु. २०० करोड बीमाशुल्क आर्जन गरी नेपाली निर्जीवन बीमा क्षेत्रमा नयाँ कोशेढुंगा पार गर्न सफल भएका छौं । करिब २० प्रतिशतको वृद्धि रहेको नेपालको निर्जीवन बीमा क्षेत्रमा हामीले हासिल गरेको यस व्यावसायिक उपलब्धिले आउँदा दिनहरूमा थप मिहिनेतका साथ अघि बढ्न हामीलाई हौसला मिलेको छ ।

शेयरधनी महानुभावहरूबाट प्राप्त सल्लाह तथा सुभाव एवं संचालक समितिको मार्गदर्शनमा कम्पनीलाई थप उचाईमा पुऱ्याउन कम्पनीको व्यवस्थापन तथा सम्पूर्ण कर्मचारीहरू सक्षम तथा अग्रसर रहेको जानकारी गराउन चाहन्छौं ।

हामी नेपालका कम आय भएका जनता तथा ग्रामीण भेगमा समेत बीमाको पहुँच बढाउन अग्रसर रहँदै आएका छौं । यसै क्रममा मुगु, मुस्ताङ, जुम्ला, कालिकोट, रसुवा जस्ता विकट जिल्लाहरूमा समेत शाखा विस्तार गरी बीमा सेवा प्रदान गर्ने क्रम जारी राख्दै अन्य क्षेत्रहरूमा समेत शाखा विस्तार गर्दै जाने योजनामा छौं । नेपाली निर्जीवन बीमा क्षेत्रलाई फराकिलो पार्न हामीले नयाँ-नयाँ बीमालेख जारी गर्दै आइरहेका छौं । नेपाली बीमा बजारमा पहिलोपल्ट नगद रहित स्वास्थ्य बीमाको थालनी गरेको यस कम्पनीले समीक्षा वर्षमा मौसममा आधारित स्याउ बीमाको शुरुवात गर्नुभयो । आउँदा दिनहरूमा थप नयाँ बीमालेखहरूका साथ अघि बढ्दै जाने हाम्रो योजना रहेको जानकारी गराउन चाहन्छौं ।

पूर्ण व्यवसायिक वातावरणमा नआइसकेको नेपाली बीमा बजारलाई व्यावसायिकरण गर्दै बीमा बजारलाई व्यवस्थित गरी विस्तार गर्न हाम्रो कम्पनीले अग्रणी भूमिका खेल्दै आएको जानकारी गराउँदछौं । यसबाट राष्ट्रको बीमा बजारमा सकारात्मक असर पर्ने हाम्रो विश्वास रहेको छ ।

अन्तमा, कम्पनीलाई निरन्तर साथ दिनुहुने सम्पूर्ण शेयरधनी महानुभावहरू, हामीलाई मार्गदर्शन गर्नुहुने सम्पूर्ण नियामक निकाय, संचालक समिति लगायत व्यवस्थापन तथा सम्पूर्ण कर्मचारीहरूमा हार्दिक धन्यवाद व्यक्त गर्न चाहन्छौं ।

# शिखर इन्स्योरेन्स कम्पनी लिमिटेड

## संचालक समितिको आ.व. २०७२/७३ को

### वार्षिक प्रतिवेदन

#### आदरणीय शेयरधनी महानुभावहरू,

शिखर इन्स्योरेन्स कम्पनी लिमिटेडको यस १२औं वार्षिक साधारण सभामा उपस्थित सम्पूर्ण आदरणीय शेयरधनी तथा आमन्त्रित महानुभावहरूलाई संचालक समितिको तर्फबाट हार्दिक स्वागत अभिवादन व्यक्त गर्दछौं। विगतका साधारण सभाहरूमा शेयरधनी महानुभावहरूले दिनुभएका गहन एवं महत्त्वपूर्ण सुझावहरूलाई यथासम्भव अवलम्बन गरी अधि बढ्न हरसम्भव प्रयासरत रहेको जानकारी गराउँदै कम्पनी ऐन, २०६३ को दफा १०९ बमोजिम आर्थिक वर्ष २०७२/०७३ को वित्तीय विवरणहरू सहितको वार्षिक प्रतिवेदन अनुमोदनको लागि यहाँहरू समक्ष प्रस्तुत गर्दछौं, जसलाई यहाँहरूको समर्थनले पूर्णता पाउने विश्वास लिएका छौं।

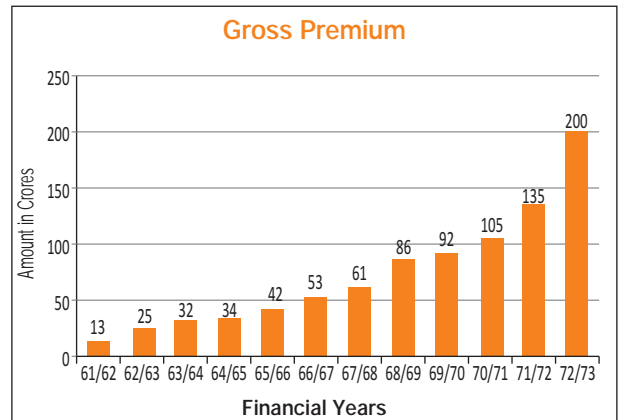
#### १) विगत वर्षको कारोवारको सिंहावलोकन:

कम्पनीको विगत वर्ष तथा समीक्षा अवधिको कारोवारको संक्षिप्त फलक निम्न अनुसार रहेको छ:

क्र.सं.	विवरण	आ.व. २०७२/७३	आ.व. २०७१/७२	वृद्धि (%)
१.	बीमालेख संख्या	२३१,०१८	१५५,२७२	४८.७८
२.	बीमाशुल्क आर्जन	२,००४,६०३,९७४	१,३५५,१९१,९७२	४७.९२
३.	पुनर्बीमा शुल्क	९७१,५४०,८२६	७११,४४३,८४७	३६.५६
४.	खुद धारण	१,०३३,०६३,१४८	६४३,७४८,१२५	६०.४८
५.	खुद धारण/बीमाशुल्क आर्जन (%)	५१.५३	४७.५०	८.४९
६.	पुनर्बीमा कमिशन आय	१९०,६९८,७१२	१३३,१२४,३२२	४३.२५
७.	पुनर्बीमा कमिशन आय/ पुनर्बीमा शुल्क (%)	१९.६२	१८.७१	४.९०
८.	व्यवस्थापन खर्च	१९७,७८३,६२२	१५३,९५५,७०२	२८.४७
९.	व्यवस्थापन खर्च/बीमा शुल्क आर्जन (%)	९.८७	११.३६	(१३.१५)
१०.	कुल लगानी	१,३८६,०३५,९५५	८६४,३६८,८९२	६०.३५
११.	कुल लगानी आय	९१,८९८,१३९	१३६,८८०,३७९	(३३)
१२.	लगानी (शेयर बाहेक)	१,२२१,०२४,३०८	७०१,७९०,८९५	७३.९९
१३.	व्याज आमदानी	५०,४९९,५३३	४४,३८५,२३६	(३४.६१)
१४.	व्याज आमदानी/कुल लगानी (%)	४.१४	५.१३	(२२.२१)
१५.	खुद नाफा	३०६,६११,३१२	२१९,६१८,८५६	३९.६१
१६.	खुद नाफा/बीमाशुल्क आर्जन (%)	१५.२९	१६.२१	(५.६२)
१७.	असमाप्त जोखिम जगेडा रकम	५३५,३२२,७५३	३३८,०७४,४०९	५८.३४
१८.	नेट वर्थ	१,४२३,३४८,०८५	७९८,४७३,३९३	७८.२६

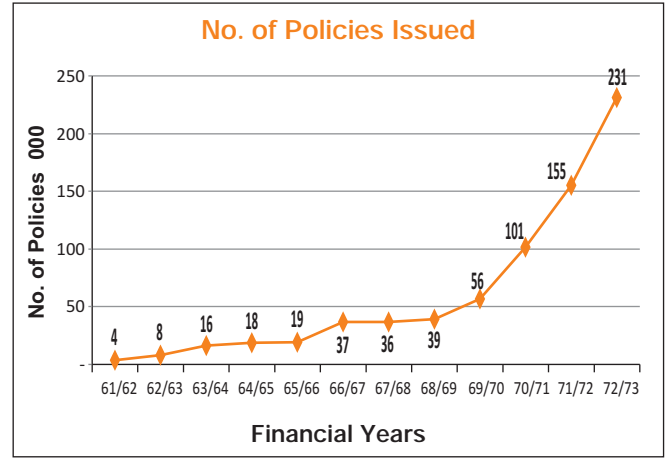
#### बीमाशुल्क

२०७२ वैशाखको विनाशकारी भूकम्प पश्चात् सुधारोन्मुख रहँदै आएको नेपालको आर्थिक गतिविधिहरू गत आ.व. मा विभिन्न कारणहरूले सिर्जित नाका अवरोधका कारण करिब आधा आर्थिक वर्ष ठप्प जस्तै रह्यो। जसका कारण नेपालको कुल ग्राहस्थ उत्पादन दशककै न्यून: विन्दुमा भर्न पुग्यो। विद्यमान आर्थिक प्रतिकूलताका बाबजुद यस कम्पनीले गत आ.व. मा ४८ प्रतिशतको वृद्धिदर हासिल गर्न सफल भएको सहर्ष जानकारी गराउन चाहन्छौं। आ.व. २०७१/७२ मा रू. १३५ करोडको कुल बीमाशुल्क हासिल गर्न सफल भएकोमा समीक्षा वर्षमा रू. २०० करोडको कुल बीमाशुल्क हासिल गर्न सफल भई नेपाली निर्जिवन बीमा क्षेत्रमा नयाँ कोशेढुंगा पार गर्न सफल भएका छौं। करिब रू. १,५०० करोडको निर्जिवन बीमा बजारमा यस कम्पनीको कुल हिस्सा १३ प्रतिशत कायम गरी नेपालका १७ वटा निर्जिवन बीमा कम्पनीहरूमध्ये १०% भन्दा बढी बजार हिस्सा ओगटन सफल एक मात्र कम्पनीको रूपमा कायम रहन सफल हुँदै आएको जानकारी गराउन चाहन्छौं।



## बीमालेख संख्या

कम्पनीले अवलम्बन गरेको व्यावसायिक रणनीति, नयाँ शाखामा भएको वृद्धिका कारण आ.व. २०७२।७३ मा समेत कम्पनीले जारी गरेको बीमालेख संख्यामा उल्लेख्य वृद्धि हासिल भएको छ। आ.व. २०७१।७२ मा १,५५,२७२ बीमालेख जारी गरिएकोमा आ.व. २०७२।७३ मा २,३१,०१८ बीमालेख जारी भएका छन् जसलाई उत्साहप्रद मान्नु पर्दछ। कम्पनीले बीमालेखको संख्या वृद्धि गर्ने क्रममा कृषि तथा पशुबीमा एवं स्वास्थ्य बीमालेखको संख्यामा समेत उत्साहप्रद वृद्धि हासिल भएको जानकारी गराउन चाहन्छौं।



## पुनर्बीमा तथा पुनर्बीमा कमिशन

कम्पनीले आफ्नो व्यवसायको कृति, जोखिमाङ्गन नीति तथा नेटवर्थमा भएका वृद्धि संगै आफ्नो पुनर्बीमा नीतिमा समय सापक्ष परिमार्जन गर्दै आइरहेको जानकारी गराउन चाहन्छौं। कम्पनीको नेटवर्थमा भएको वृद्धिले खुद धारण क्षमता बढाउने भएकोले आफ्नो धारण रकम बढाउँदै आइरहेका छौं भने कम्पनीको क्षमता तथा रणनीति अनुरूप आवश्यक मात्रामा समानुपातिक तथा असमानुपातिक पुनर्बीमा व्यवस्था गर्दै आइरहेका छौं। विभिन्न महाविपत्ति जोखिमले सृजना गर्ने दाबीको लागि कम्पनीले प्रति घटना रू. ६०० करोडको महाविपत्ति पुनर्बीमा जोखिम खरिद गर्दै आइरहेको जानकारी गराउन चाहन्छौं। यसबाट कम्पनीलाई पुनर्बीमा शुल्कबापत थप आर्थिक भार परे तापनि दीर्घकालीन रूपमा कम्पनी अझ सशक्त रूपमा अघि बढ्न सक्ने विश्वास लिएका छौं। कम्पनीले अवलम्बन गरेको पुनर्बीमा नीतिका कारण आफ्ना विमित महानुभावहरूलाई समयमै दाबी भुक्तानी गर्न सकिने हाम्रो विश्वास रहेको छ जसलाई २०७२ वैशाखको भूकम्प दाबी फछ्यौटमा कम्पनीले देखाएको तदारूकताले समेत पुष्टी गरेको जानकारी गराउन चाहन्छौं।

आफ्नो पुनर्बीमा नीतिमा गरिएको परिमार्जन संगै कम्पनीको खुद धारण प्रतिशत ५१.५३ प्रतिशत पुगेको। कम्पनीको नेटवर्थ बढ्दै गएको अवस्थामा कम्पनीको खुद धारण निरन्तर रूपमा वृद्धि गर्दै जाने नीति कम्पनीले लिएको जानकारी गराउन चाहन्छौं।

कम्पनीको अग्नि बीमा, सामुद्रिक बीमा लगायत अन्य बीमाको बीमाशुल्कमा भएको वृद्धिसंगै कम्पनीको पुनर्बीमा कमिशन आयमा समेत वृद्धि हुन गएको छ। तथापी २०७२ वैशाखको विनाशकारी भूकम्प पश्चात् पुनर्बीमकहरूले प्रदान गर्ने कमिशनमा केही कटौती गरिएको कारण पुनर्बीमा कमिशन आय र पुनर्बीमा शुल्कको अनुपातमा सारभूत वृद्धि नभएको जानकारी गराउन चाहन्छौं।

## व्यवस्थापन खर्च

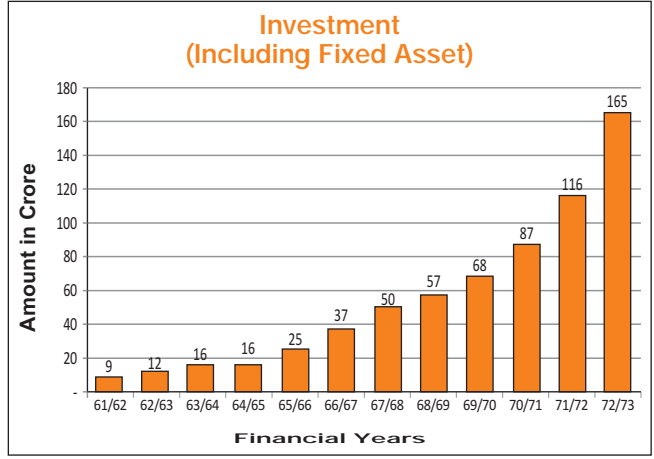
व्यवस्थापन खर्चको हकमा आ.व. २०७१।७२ को तुलनामा आ.व. २०७२।७३ मा २८% ले वृद्धि भएको छ। कम्पनीको व्यावसायिक योजना तथा रणनीतिलाई अवलम्बन गर्दै जाने क्रममा नयाँ शाखाहरूको स्थापना तथा व्यापार प्रवर्द्धन एवं विज्ञापनमा भएको खर्चका साथै निम्न कारणले गर्दा व्यवस्थापन खर्चमा वृद्धि भएको हो।

- कम्पनीले जारी गरेको बीमालेखको संख्यामा भएको वृद्धिका कारण छपाई तथा मसलन्द खर्च रकम वृद्धि भएको छ।
- थप नयाँ शाखामा नियुक्ति गरिएको कर्मचारीको तलब भत्ताका कारण भएको तलब वृद्धि तथा घर भाडा, परिवहन लगायत अन्य प्रशासनिक खर्चमा वृद्धि भएको छ।
- कर्मचारीहरूको तलबमान लगायत अन्य सुविधामा भएको वृद्धि।

व्यवस्थापन खर्चको रकममा वृद्धि भए तापनि व्यवस्थापन खर्च तथा बीमाशुल्कको अनुपात २.५ प्रतिशतले घटेको जानकारी गराउन चाहन्छौं। यसका साथै एजेन्सी कमिशन खर्चको अनुपात समेत अन्य बीमा कम्पनीहरूको तुलनामा एकदम न्यून रहेको जानकारी गराउन चाहन्छौं।

## लगानी तथा लगानी आय

कम्पनीको लगानीको हकमा ६०% को वृद्धि हासिल भएको छ। आ.व. २०७१/७२ मा रू. ८६ करोड ४३ लाख कुल लगानी रहेकोमा आ.व. २०७२/७३ मा लगानी रकम रू. १३८ करोड ६० लाख पुगेको छ। कम्पनीले समीक्षा वर्षमा चुक्ता पूँजी वृद्धि गर्ने क्रममा प्रिमियम मूल्यमा जारी गरिएको साधारण शेयरको नयाँ निष्काशनको कारण समेत कम्पनीको लगानीमा आकर्षक वृद्धि भएको हो। कम्पनीले आफ्नो लगानीलाई विविधकरण गर्ने क्रममा बीमा समितिबाट जारी निर्देशिका अनुरूप मुद्दती निक्षेप तथा नेपाल सरकारबाट जारी बण्डका अतिरिक्त सूचीकृत संस्थाको शेयर डिबेन्चर तथा म्युचलल फण्डमा समेत लगानी गर्दै आइरहेका छौं। कम्पनीले सूचीकृत संस्थाको शेयरमा लगानी गर्ने प्रयोजनको लागि लगानी व्यवस्थापन कम्पनीसंग सम्झौता गरी उक्त कम्पनीमार्फत लगानी गर्दै आएका छौं।



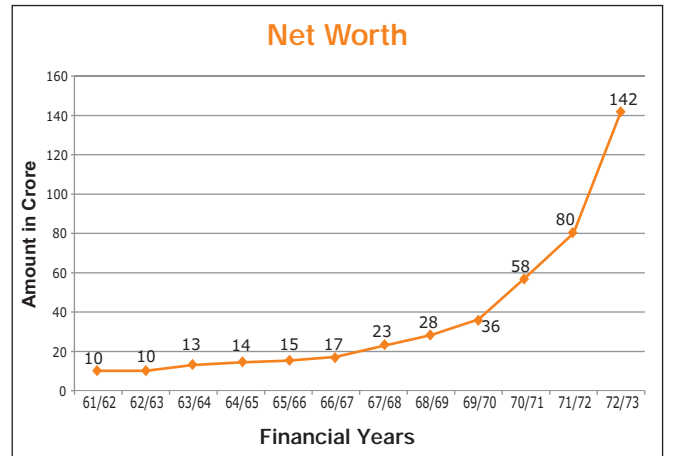
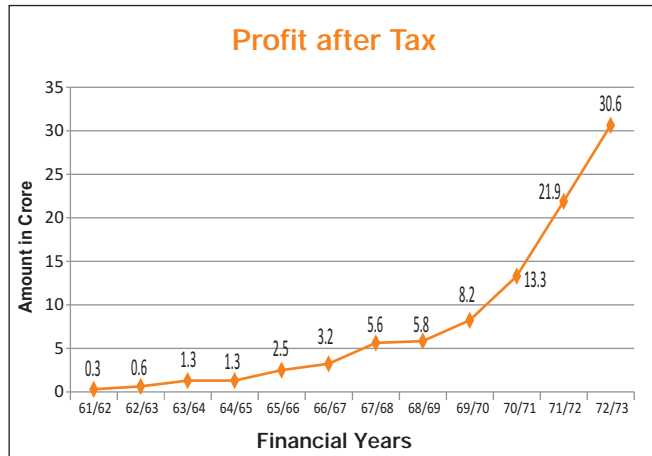
कम्पनीको लगानी रकममा वृद्धि भए तापनि गत वर्षको लगानी आयको तुलनामा समीक्षा वर्षको लगानी आय घट्न गएको छ। गत आ.व. मा नेपाल पुनर्बीमा कम्पनी लि. बाट ७ करोड ४२ लाखको लाभांश आय प्राप्त भएको कारण गत आ.व.मा लगानीबाट आय रकम बढी रहेको जानकारी गराउन चाहन्छौं।

कम्पनीको कुल लगानीमध्ये करिब ८५ प्रतिशत लगानी बैंक तथा वित्तीय संस्थाको मुद्दतीमा केन्द्रित हुने कारणले गर्दा बैकिङ्ग तरलताको कारण व्याजदरमा हुने परिवर्तनले कम्पनीको लगानी आयलाई असर पार्ने गर्दछ। सोही कारण व्याज रकम र लगानी रकमको अनुपातमा ह्रास आएको जानकारी गराउन चाहन्छौं।

## खुद नाफा तथा असमाप्त जोखिम जगेडा

कम्पनीको आ.व. २०७२/७३ को खुद नाफामा गत आ.व.को तुलनामा करिब ४० प्रतिशतले वृद्धि भएको छ। आ.व. २०७२/७३ मा रू. २१ करोड ९६ लाख खुद नाफा आर्जन भएकोमा आ.व. २०७२/७३ मा रू. ३० करोड ६६ लाखको खुद नाफा आर्जन भएको छ। आ.व. २०७१/७२ को खुद नाफामा नेपाल पुनर्बीमा कम्पनी लि. बाट रू. ७ करोड ४२ लाखको लाभांश आय बाहेकको खुद नाफासंग तुलना गर्दा समीक्षा वर्षको खुद नाफा रकममा भएको वृद्धि उत्साहजनक रहेको छ।

बीमा नियमावली बमोजिम खुद बीमाशुल्कको ५० प्रतिशतले असमाप्त जोखिम बापतको रकम व्यवस्था गर्दै आएका छौं। असमाप्त जोखिम जगेडा रकम आ.व. २०७१/७२ मा रू. ३३ करोड ८० लाखबाट बढेर आ.व. २०७२/७३ मा रू. ५३ करोड ५३ लाख पुगेको छ। असमाप्त जोखिम व्यवस्थामा हुने वृद्धिले कम्पनीको आगामी वर्षहरूको वित्तीय अवस्था अझ सुदृढ हुने संकेत गर्दछ। कम्पनीको बीमाशुल्कमा भएको वृद्धिको तुलनामा असमाप्त जोखिम जगेडा रकममा भएको वृद्धि अधिक रहेको कारण कम्पनीको बीमाशुल्क वृद्धिको अनुपातमा खुद नाफा रकम वृद्धि नभएको सम्पूर्ण शेयरधनी महानुभावहरूमा जानकारी गराउन चाहन्छौं।





## चुक्ता पूँजी तथा नेटवर्थ

समीक्षा आ.व.मा कम्पनीले जारी गरेको सर्वसाधारण शोयरको नयाँ निष्काशन पश्चात् कम्पनीको चुक्ता पूँजी रू. ५० करोड ९८ लाख पुगेको छ भने नेटवर्थ रू. १४२ करोड ३३ लाख पुगेको छ। नेपालको निर्जीवन बीमा क्षेत्रमा आफ्नो स्थापनाकालको छोटो समयमै निजी क्षेत्रबाट प्रवर्द्धित बीमा कम्पनीहरूमध्ये सबैभन्दा बढी चुक्ता पूँजी तथा नेटवर्थयुक्त कम्पनीको रूपमा आफूलाई स्थापित गर्न सफल भएको सगौरव जानकारी गराउन चाहन्छौं। कम्पनीको संचालक समितिबाट आ.व. २०७२/७३ को लागि प्रस्ताव गरिएको ६० प्रतिशतको बोनस शोयर पश्चात् कम्पनीको चुक्ता पूँजी रू. ८१ करोड पुग्नेछ। कम्पनीले अवलम्बन गर्दै आएको व्यवसाय विस्तारको योजना तथा रणनीतिबाट भविष्यमा कम्पनीको वित्तीय अवस्था थप सुदृढ हुँदै जाने विश्वास लिएका छौं भने बीमा समिति तथा बीमा ऐन बमोजिमको चुक्ता पूँजी कायम गर्दै जान कम्पनी सक्षम रहेका जानकारी गराउन चाहन्छौं।

## दावी

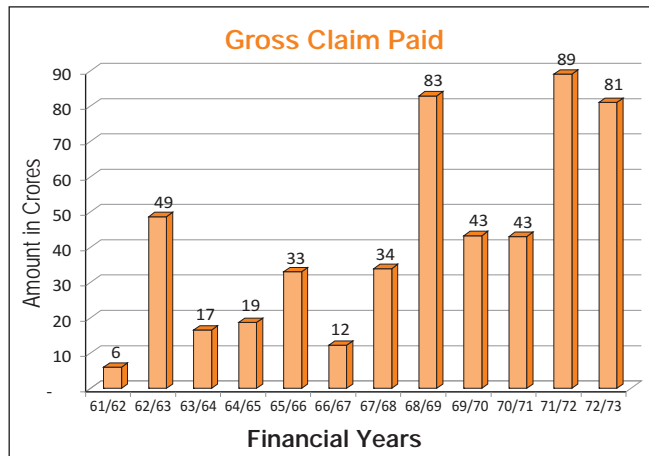
कम्पनीले आ.व. २०७१/७२ तथा आ.व. २०७२/७३ मा भुक्तानी गरेको दावीको विवरण निम्नानुसार रहेको छ:

क्र.सं.	विवरण	आ.व. २०७२/०७३		आ.व. २०७१/०७२		वृद्धि (%)
		रकम रू.	प्रतिशत	रकम रू.	प्रतिशत	
१.	अग्नि बीमा	२७,८३,५०,२९४	३४.६१	१७,७१,७२,३०९	२०	५७.११
२.	सामुद्रिक बीमा	३,२३,०१,३१९	४.०२	९,२३,५१,४०९	१०	(६५.०२)
३.	मोटर बीमा	३९,६७,५२,५४३	४९.३४	२२,४६,५४,७५३	२५	७६.६१
४.	इन्जिनियरिङ्ग बीमा	३,८९,५७,०४९	४.८४	२,२५,३२,१७५	३	७२.९०
५.	हवाई बीमा	६,९४,३००	०.०९	२४,५५,०२,६८८	२८	(९९.७२)
६.	कृषि बीमा	२,१९,७४,५६१	२.७३	१,४२,११,२७५	२	५४.६३
७.	विविध बीमा	३,५१,३८,९९८	४.३७	१०,६५,०३,५८९	१२	(६७.०१)
	<b>जम्मा</b>	<b>८०,४१,६९,०६७</b>		<b>८८,२९,२८,१९७</b>		<b>(८.९२)</b>

आर्थिक वर्ष २०७१/७२ को तुलनामा समीक्षा वर्षमा दावी भुक्तानी करिब ९ प्रीतशतले कम भएको छ। आ.व. २०७१/७२ मा कम्पनीले भुक्तानी गरेको कुल दावीमा हवाई दावीको अनुपात अधिक रहेको कारण उक्त आ.व. मा दावी भुक्तानी बढी देखिएको हो।

२०७२ बैसाख १२ को भूकम्प दावीको फछ्यौटका कारण अग्नि बीमाको दावी रकममा ५६ प्रतिशतले वृद्धि भएको छ भने भूकम्प दावी अन्तर्गत ग्राहस्थ बीमाको दावीको हिस्सा २०७१/७२ मा अधिक रहेको कारण समीक्षा वर्षमा विविध बीमा अन्तर्गत कुल दावी भुक्तानीमा कमी आएको हो। भूकम्प दावीको पूर्ण दावी फछ्यौटका अतिरिक्त कम्पनीले अग्रीम भूकम्प दावी भुक्तानी रकम समेत प्रदान गर्दै आएको छ जुन रकम माथि उल्लेखित विवरणमा समावेश गरिएको छैन।

कम्पनीको व्यवसायमा आएको वृद्धिसंगै मोटर बीमा, कृषि बीमा तथा इन्जिनियरिङ्ग बीमामा स्वभाविक रूपमा दावी रकम बढ्न गएको जानकारी गराउन चाहन्छौं।



कम्पनीद्वारा भुक्तानी गरिएका दावीको कारणले नै जनमानसमा कम्पनी प्रतिको विश्वास बढेको तथ्यलाई ध्यानमा राखी दावी फछ्यौट प्रक्रियालाई सरल, चुस्त र भन्फट मुक्त बनाउन कम्पनी प्रयत्नशील रहेको छ। यस अभियानका लागि कम्पनीको दावी शाखालाई अझ सुदृढ गर्दै जाने कम्पनीको नीति रहेको व्यहोरा अवगत गराउन चाहन्छौं। यसले कम्पनी माथिको विश्वसनियता वृद्धि गर्नमा निकै ठूलो भूमिका खेलेको महसूस गरेका छौं।



## सोल्भेन्सी अनुपात

सोल्भेन्सी अनुपातले बीमा कम्पनीको दायित्वको तुलनामा कम्पनीको पूँजीकोष, जगेडा तथा सम्पत्ति पर्याप्तताको मूल्याङ्कन गर्दछ। बीमा समितिको सोल्भेन्सी मार्जिन निर्देशिका बमोजिम निर्जीवन बीमा कम्पनीको हकमा १.५ भन्दा माथिको सोल्भेन्सी अनुपातलाई राम्रो मानिन्छ। गत आ.व.मा यस कम्पनीको सोल्भेन्सी अनुपात ३.२१ रहेकोमा यस आ.व. २०७२/७३ को अन्तमा ५६.३९ प्रतिशतले वृद्धि भई वर्षान्तमा ५.०२ रहेको सहर्ष जानकारी गराउन चाहन्छौं। यसले कम्पनीले आफ्नो दायित्व फछ्यौट गर्न यथेष्ट सम्पत्ति तथा पूँजीकोष कायम रहेको तथा कम्पनी थप सबल हुँदै गएको देखाउँदछ।

## राजश्वमा योगदान

कम्पनीले आर्थिक वर्ष २०७२/७३ मा मूल्य अभिवृद्धि कर, आयकर तथा स्रोतमा कर लगायत विभिन्न शीर्षकहरूमा करिब ४२ करोडको राजस्व दाखिला गरी निर्जीवन बीमा कम्पनीहरूमध्ये सबैभन्दा बढी कर दाखिला गर्न सफल भएका छौं। फलस्वरूप आन्तरिक राजश्व विभागबाट यस कम्पनीलाई चालु वर्षमा पाँचौं कर दिवसको उपलक्ष्यमा सम्मान-पत्र प्रदान गरिएको समेत सहर्ष जानकारी गराउन चाहन्छौं।

## शाखा विस्तार

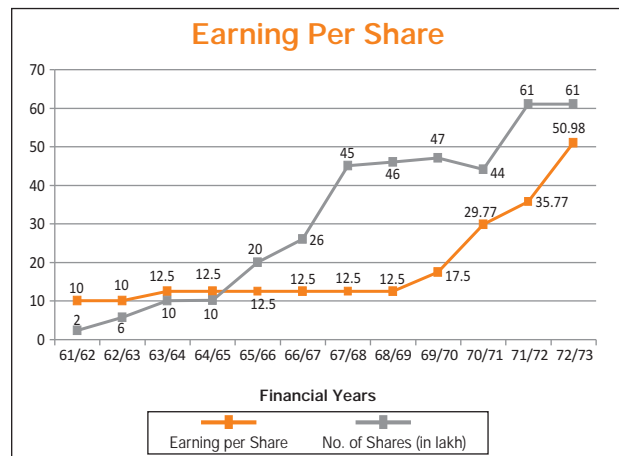
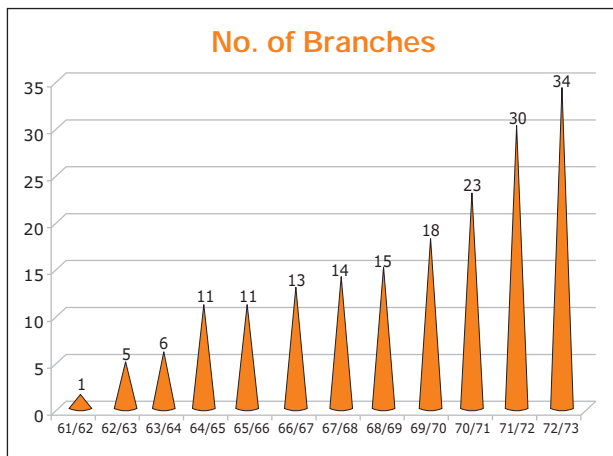
बीमाको पहुँचलाई गाउँ-गाउँ पुऱ्याउने उद्देश्य सहित व्यावसायिक सम्भाव्यता अध्ययन गरी कम्पनीले आफ्नो शाखा विस्तार गर्दै आइरहेको छ। ग्रामीण भेगका बासिन्दा समक्ष समेत सहज रूपमा बीमा सेवाको पहुँच पुऱ्याउने उद्देश्य सहित जुम्ला, मुगु, कालिकोट, मुस्ताङ, रसुवा जस्ता विकट जिल्लाहरूमा शाखा विस्तार गर्दै आइरहेका छौं। २०७३ अषाढसम्म कुल ३४ वटा शाखा विस्तार भइसकेको छ भने निकट भविष्यमा नै आफ्नो शाखा संख्या ५० पुऱ्याउने लक्ष्यका साथ व्यवसाय अभिवृद्धि गर्ने योजना रहेको तर्फ जानकारी गराउन चाहन्छौं।

## मानव संसाधन

कम्पनीको सफलता कर्मचारीको कार्यकुशलता, दक्षता र लगनशीलतामा निर्भर रहने भएकोले आफ्नो कर्मचारीहरूको कार्यदक्षता तथा मनोबल अभिवृद्धि गर्न विभिन्न प्रकारका प्रशिक्षण एवं तालिमहरू प्रदान गर्दै आएका छौं। कम्पनीले कर्मचारीहरूको कार्यकुशलता एवं अनुभवको आधारमा नियमित तलब वृद्धि, बढुवा, गाडी तथा परिवहन सुविधा र आवश्यकता अनुसार विभागीय हेरफेर तथा विभिन्न तहमा नयाँ नियुक्ति समेत गर्ने गरेका छौं। कर्मचारीहरूप्रति कम्पनीले गरेको लगानी अनुरूप

आगामी दिनमा आइपर्न सक्ने जस्तोसुकै चुनौतीहरू सामना गर्न कर्मचारीहरू सफल हुनेमा हामी विश्वस्त रहेका छौं।

कम्पनीले मानव संसाधन क्षेत्रमा गरेको लगानीको फलस्वरूप नै कम्पनीले भूकम्प दावीको चुस्त व्यवस्थापन गर्न सकिएको हो। साथै कम्पनीको मानव संसाधन स्रोतकै कारण कम्पनीको व्यवसायमा आकर्षक वृद्धि हुँदै आएको छ भने बीमित महानुभावहरू तथा पुनर्बीमकहरूको विश्वास जित्न सफल हुँदै आएका छौं।



## संस्थागत सामाजिक उत्तरदायित्व

प्राकृतिक प्रकोपबाट पीडित नेपाली जनताको सहयोगका अतिरिक्त देशको शिक्षा, संस्कृति तथा स्वास्थ्य क्षेत्रमा संस्थागत सामाजिक उत्तरदायित्व बहन गर्ने कम्पनीको उद्देश्य रहेको जानकारी गराउन चाहन्छौं । संस्थागत सामाजिक उत्तरदायित्व अन्तर्गत कम्पनीले समीक्षा वर्षमा ज्यामिरकोट ललितपुर स्थित श्री विश्वामित्र गणेश माध्यमिक विद्यालय (सामुदायिक प्राविधिक विद्यालय) लाई विज्ञान प्रयोगशाला निर्माणको निमित्त रू. ५,५०,००० प्रदान गरिएको छ भने चोभार स्थित स्वस्थानी मन्दिर परिसरमा रहेका मन्दिर तथा सत्तलहरू भूकम्पबाट भएको क्षतिको पुनर्निर्माण कार्यको लागि रू. २,००,००० चन्दा सहयोग प्रदान गरिएको जानकारी गराउन चाहन्छौं । कम्पनी ऐनको दफा १०५ बमोजिम यी खर्चहरूलाई अनुमोदन गर्नका लागि यस साधारण सभामा प्रस्ताव पेश गरेका छौं ।

## कृषि तथा पशु बीमा

नेपाल सरकारले अवलम्बन गरेको कृषि क्षेत्रको व्यावसायिकीकरणको लागि लिएको कृषि बीमा नीतिलाई यस कम्पनीले उच्च प्राथमिकतामा राखि कृषि बीमा क्षेत्रमा पनि उल्लेखनीय योगदान पुऱ्याउँदै आइरहेको उल्लेख गर्न चाहन्छौं । सोही बमोजिम कृषि बीमाको प्रवर्द्धनको लागि बीमा समितिले निर्धारण गरे बमोजिमको ५ जिल्लाहरूमध्ये मकवानपुर, चितवन, धादिङ्ग, नुवाकोटमा र रसुवा जिल्लामा शाखा कार्यालय विस्तार गरिसकेका छौं भने बीमा समितिबाट प्राप्त निर्देशन बमोजिम जुम्लामा कृषि शाखा स्थापना गरेका छौं । यसका साथै सक्षम एक्सेस टु फाइनान्ससंगको सहकार्यमा जुम्ला, मुगु, मुस्ताङ, कालिकोट र डोल्पामा मौसममा आधारित स्याउ खेती बीमाको थालनी गरिएको जानकारी गराउन चाहन्छौं ।

## २) राष्ट्रिय तथा अन्तर्राष्ट्रिय परिस्थितिबाट कम्पनीको कारोवारमा परेको असर:

विभिन्न कारणले गर्दा सिर्जित नाका अवरोधका कारण यस कम्पनीको व्यवसायमा समेत केही असर पुगेको छ । तथापी २०७२ बैशाख १२ मा गएको विनाशकारी भूकम्पका कारण जनमानसमा बीमाको महत्त्व सम्बन्धी जनचेतनामा भएको अभिवृद्धि, न्यून: बीमामा भएको कटौती तथा भूकम्प दावी तथा अन्य बीमा दावीको भुक्तानीमा यस कम्पनीले देखाएको तदारुकताको कारण कम्पनीको साखमा वृद्धि हुनुका साथै कम्पनीको व्यवसायमा समेत थप वृद्धि हासिल भएको छ । भूकम्पका कारण सृजना भएको दावी भुक्तानीको ठूलो हिस्सा पुनर्बीमकले व्यहोर्नु पर्ने भएको कारण पुनर्बीमा शुल्कमा प्राप्त हुने पुनर्बीमा कमिशन प्रतिशत घटाइएको छ भने आउँदो केही वर्षसम्म नाफा कमिशनमा समेत प्रभाव पर्ने देखिन्छ । यसका साथै विश्वव्यापी रूपमा महाविपत्तिको संख्या बढिरहेको कारण भविष्यमा महाविपत्ति पुनर्बीमा शुल्कमा समेत वृद्धि हुन जाने देखिन्छ ।

## ३) प्रतिवेदन तयार भएको मितिसम्म चालु वर्षको उपलब्धि र भविष्यमा गर्नुपर्ने कुराको सम्बन्धमा संचालक समितिको धारणा:

चालु आ.व. मा यस प्रतिवेदन तयार गर्दाको अवधिसम्म रू. १०० करोडभन्दा बढीको बीमाशुल्क आर्जन गर्न सफल भएका छौं । उक्त रकम गत आ.व. को सोही समयसम्मको आर्जित बीमाशुल्क भन्दा ९० प्रतिशतले वृद्धि भएको जानकारी गराउन चाहन्छौं । चालु आ.व.को हालसम्मको उपलब्धि तथा आउँदा दिनहरूको प्रक्षेपण अनुसार चालु आ.व.मा करिब रू. ३०० करोडको बीमाशुल्क आर्जन गर्ने लक्ष्य रहेको छ । उक्त लक्ष्य हासिल गर्नको लागि आवश्यक रणनीतिहरू अवलम्बन गर्दै जाने जानकारी गराउन चाहन्छौं । कम्पनीको व्यवसायलाई मध्यनजर गरेर कम्पनीले महाविपत्ति पुनर्बीमा व्यवस्था रू. ३५० करोडबाट वृद्धि गरी रू. ६०० करोड पुऱ्याइएको छ भने कम्पनीको वित्तीय क्षमतामा आएको वृद्धिसंगै कम्पनीको जोखिमाङ्गन नीति (underwriting Policy) पुनर्बीमा नीतिलाई सामयिक रूपमा परिमार्जन गर्दै जाने जानकारी गराउन चाहन्छौं ।

आ.व.२०७३/७४ को पहिलो त्रैमासिकसम्मको प्रमुख आर्थिक सूचाङ्कहरू निम्नबमोजिम रहेको छ :

क्र.सं.	विवरण	रकम रू.
१.	चुक्ता पूँजी	५०,९८,९७,३००
२.	नेटवर्थ	१,५१,०५,२५,५०८
३.	कुल बीमाशुल्क	६९,३६,३३,६०९
४.	खुद बीमाशुल्क	३५,७४,६०,७९०
५.	खुद नाफा	८,७०,१८,२४२
६.	कुल दावी भुक्तानी	३८,७५,१०,५२०
७.	खुद दावी भुक्तानी	७,४९,१६,९५३
८.	असमाप्त जोखिम जगेडा	७०,०१,७६,८७२

माथि उल्लेखित वित्तीय सूचाङ्कहरू बमोजिम यस कम्पनी राष्ट्रका अन्य निर्जिवन कम्पनी माभ्र हरेक क्षेत्रमा अग्रणी स्थानमा रहन सफल भएको सहर्ष जानकारी गराउन चाहन्छौं । कम्पनीले तर्जुमा गरेको योजना तथा रणनीतिले भविष्यमा कम्पनीको वित्तीय अवस्था थप सुदृढ हुँदै जाने विश्वास दिलाउन चाहन्छौं ।

#### ४) औद्योगिक एवं व्यावसायिक सम्बन्ध:

देशका विभिन्न वाणिज्य बैंक तथा वित्तीय संस्थाहरू, उद्योगी तथा व्यवसायीहरू, एयर लाइन्स कम्पनी, माउण्टेनीयरिङ्ग/ट्रेकिङ्ग एजेन्सीहरू, गैरसरकारी निकायहरू, उद्योग व्यापार तथा विभिन्न कार्यालय र व्यक्तिहरूसंग यस कम्पनीको व्यावसायिक सम्बन्ध रहँदै आएको छ ।

कम्पनीले विभिन्न बैंक तथा वित्तीय संस्थाहरूसंग आफ्नो व्यावसायिक सम्बन्धलाई सुदृढ पार्दै जाने क्रममा हिमालयन बैंक लि., नबिल बैंक लि., बैंक अफ काठमाण्डौ, लुम्बिनि बैंक लि., एन.आई.सि. एसिया बैंक लि., नेपाल इन्भेष्टमेन्ट बैंक लि. संग बैंकएस्योरेन्स सम्झौता सम्पन्न गरेका छौं भने विभिन्न बैंक तथा वित्तीय संस्थाहरूलाई आवश्यक रूपमा बैंकएस्योरेन्स तालिम प्रदान गर्दै आइरहेका छौं । भविष्यमा समेत थप अन्य बैंक तथा वित्तीय संस्थाहरूसंग बैंक एस्योरेन्स सम्झौता गरी अगाडी बढ्ने योजना रहेको छ । यसका साथै विभिन्न होटल संघ, उद्योग तथा संस्थाहरू तथा मोटर व्यवसायीहरूलाई बीमा सम्बन्धी अभिमूखीकरण कार्यक्रम तथा तालिम समेत संचालन गर्दै आएका छौं भने समीक्षा वर्षमा अन्तराष्ट्रिय हवाई सम्मेलनको समेत आयोजना गरिएको जानकारी गराउन चाहन्छौं । यस्ता कार्यक्रमहरूले विभिन्न व्यावसायिक प्रतिष्ठानहरूसंग कम्पनीको व्यवसायिक सम्बन्ध थप मजबुत हुँदै जाने हामीले विश्वास लिएका छौं ।

कम्पनीले आफ्नो व्यावसायिक सम्बन्धलाई विविधिकरण गर्ने क्रममा सक्षम एक्सेस टु फाइनान्ससंग जुम्ला, मुगु, मुस्ताङ, कालिकोट र डोल्पा जिल्लामा मौसममा आधारित स्याउ बीमाको प्रवर्द्धनको लागि समझदारी गरेका छौं भने लघु बीमाको प्रवर्द्धनको लागि समेत अन्य विकास नियोग तथा संस्थाहरूसंग समन्वय गर्दै आएका छौं ।

कम्पनीको संचालक समितिका पदाधिकारी, कम्पनीका व्यवस्थापक एवं कर्मचारीहरू मार्फत आफ्नो साविक तथा सम्भाव्य ग्राहकहरूसंग पनि व्यावसायिक सम्बन्धलाई निरन्तर रूपमा सुमधुर सम्बन्ध राख्न सक्षम भएका छौं भने नयाँ शाखाहरूको विस्तारसंगै कम्पनीको व्यावसायिक सम्बन्ध अधिराज्यभर विस्तार हुँदै आइरहेको छ । फलस्वरूप निर्जिवन बीमा कम्पनीहरूमध्ये यस कम्पनीले विगत वर्षभैँ यस वर्ष पनि अग्रणी स्थान कायम राख्न सफल भएको छ ।

कम्पनीले आन्तरिक रूपमा पनि अन्य बीमा कम्पनीहरूसंग पुनर्बीमा आदान-प्रदान गर्दै व्यावसायिक सम्बन्धलाई निरन्तरता दिइरहेको जानकारी गराउँदछौं । कम्पनी भित्र पनि कम्पनी व्यवस्थापनले नियमित रूपमा सम्पूर्ण कर्मचारीहरूको बैठक राखी कर्मचारीहरूका समस्या एवं गुनासाहरू उपर उपयुक्त समाधान गर्न आवश्यक व्यवस्था मिलाउने गरेको छ । जसले गर्दा कम्पनी व्यवस्थापन र कर्मचारीहरू बीच अत्यन्त सुमधुर सम्बन्ध कायम रहेको महसूस गरेका छौं ।

कम्पनीले आउँदा दिनहरूमा अन्य निर्जिवन बीमा कम्पनीहरूसंग आवश्यकता अनुसार व्यावसायिक तथा रणनीतिक साभेदारी गरी अधि बढ्ने योजना रहेको व्यहोरा जानकारी गराउन चाहन्छौं ।

#### ५) संचालक समितिमा भएको हेरफेर र सोको कारण:

कम्पनीको ११ औं साधारण सभाबाट सर्वसाधारण शेयरधनीको तर्फबाट आगामी चार वर्षको लागि श्री स्कन्द अमात्य संचालक निर्वाचित हुनुभएको थियो । सो साधारण सभाबाट पारित भएको प्रवन्ध-पत्र तथा नियमावलीको संशोधन पश्चात्, संशोधित नियमावली तथा कम्पनी ऐन बमोजिम कम्पनीको संचालक समितिको बैठकबाट यस वार्षिक साधारण सभासम्मको लागि श्री राम प्रसाद पाण्डेज्यूलाई संचालकमा नियुक्ति गरिएको जानकारी गराउन चाहन्छौं । उक्त रिक्त स्थानका लागि यस साधारण सभामा निर्वाचन कार्यक्रम राखिएको जानकारी गराउन चाहन्छौं ।

#### ६) कारोवारलाई असर पार्ने मुख्य कुराहरू:

यस कम्पनीको कारोवारलाई निम्न कुराहरूले प्रभाव पार्ने गरेको छ:

- भूकम्प, बाढी लगायत महाविपत्ति जोखिमहरू
- बढ्दो अस्वस्थ प्रतिस्पर्धा
- प्रतिकूल अर्थ राजनैतिक वातावरण
- अस्थिर आर्थिक सामाजिक विकास

- नियमनकारी निकायले समय-समयमा जारी गर्ने निर्देशनहरू
- राष्ट्रको पूँजीगत खर्चमा वृद्धि नहुनु
- राष्ट्रको मौद्रिक तरलतामा हुने परिवर्तनका कारण बैंक तथा वित्तीय संस्थाले प्रदान गर्ने व्याज दरमा आउने परिवर्तन माथि उल्लेखित कुराहरूबाट कम्पनीलाई पार्ने प्रभावहरूलाई न्यूनीकरण गर्न आवश्यक रणनीति तथा योजनाहरू तर्जुमा गर्दै अगाडि बढिरहेको जानकारी गराउन चाहन्छौं ।

**७) लेखापरीक्षण प्रतिवेदनमा कैफियत प्रसङ्गः**

आर्थिक वर्ष २०७२/०७३ को लेखापरीक्षण प्रतिवेदनमा लेखापरीक्षकबाट कुनै सारभूत कैफियत नभएको शेयरधनी महानुभावहरूमा जानकारी गराउन चाहन्छौं ।

**८) लाभांशः**

कम्पनीको मिति २०७३।०६।१७ मा बसेको संचालक समितिको बैठकबाट आर्थिक वर्ष २०७२/७३ को नाफा र आ.व. २०७२।७३ मा प्रिमियममा जारी गरिएको सर्वसाधारण शेयरको नयाँ निष्काशनबाट प्राप्त शेयर प्रिमियम रकमबाट ६० प्रतिशत बोनस शेयर तथा बोनस शेयरमा आयकर ऐन बमोजिम श्रोतमा लाग्ने ५ प्रतिशत कर प्रायोजनका लागि ३.१५७८९ प्रतिशत नगद लाभांश वितरणको प्रस्ताव पारित गरिएको छ । उक्त प्रस्ताव यस साधारण सभाले पारित गर्नेछ, भन्ने विश्वास लिएका छौं ।

**९) शेयर जफत सम्बन्धीः**

कम्पनीले आ.व. २०७२/७३ मा कुनै शेयर जफत नगरेको व्यहोरा शेयरधनी महानुभावहरूमा जानकारी गराउँदछौं ।

**१०) विगत आर्थिक वर्षमा कम्पनी र सहायक कम्पनीको कारोबारको प्रगति र सो आर्थिक वर्षको अन्त्यमा रहेको स्थितिको पुनरावलोकनः**

यस कम्पनीको कुनै सहायक कम्पनी नरहेको व्यहोरा जानकारी गराउँदछौं ।

**११) कम्पनी तथा त्यसको सहायक कम्पनीले आर्थिक वर्षमा सम्पन्न गरेको प्रमुख कारोवारहरू र सो अवधिमा कम्पनीको कारोवारमा आएको कुनै महत्त्वपूर्ण परिवर्तनः**

कम्पनीको कुनै सहायक कम्पनी नरहेको उपरोक्तानुसारको कुनै कारोबार नरहेको व्यहोरा जानकारी गराउँदछौं ।

**१२) विगत आर्थिक वर्षमा कम्पनीको आधारभूत शेयरधनीहरूले कम्पनीलाई उपलब्ध गराएको जानकारीः**

कम्पनीलाई आधारभूत शेयरधनीहरूबाट कुनै जानकारी प्राप्त नभएको व्यहोरा अवगत गराउँदछौं ।

**१३) विगत आर्थिक वर्षमा कम्पनीका संचालक तथा पदाधिकारीहरूले लिएको शेयरको स्वामित्वको विवरण र कम्पनीको शेयर कारोवारमा निजहरू संलग्न रहेको भए सो सम्बन्धमा निजहरूबाट कम्पनीले प्राप्त गरेको जानकारीः**

आर्थिक वर्ष २०७२।७३ मा यस कम्पनीका संचालक तथा पदाधिकारीहरूले लिएको शेयर स्वामित्वमा कम्पनीले जारी गरेको बोनस शेयरका कारण शेयर स्वामित्वमा भएको वृद्धि बाहेक अन्य कुनै परिवर्तन नभएको जानकारी गराउन चाहन्छौं । कम्पनीको शेयर कारोवारमा कुनै पनि सञ्चालक संलग्न नहुनु भएको व्यहोरा जानकारी गराउँदछौं ।

**१४) विगत आर्थिक वर्षमा कम्पनीसंग सम्बन्धित सम्भौताहरूमा कुनै संचालक तथा निजको नजिकको नातेदारको व्यक्तिगत स्वार्थको बारेमा उपलब्ध गराइएको जानकारीको व्यहोराः**

विगत आ.व.मा कम्पनीका संचालक तथा निजको नजिकको नातेदारहरूसंग कम्पनीसंग सम्बन्धित कुनै पनि सम्भौताहरूमा स्वार्थ नरहेको व्यहोरा अवगत गराउँदछौं ।

**१५) कम्पनीले आफ्नो शेयर आफैँले खरिद गरेको भए त्यसरी आफ्नो शेयर खरिद गर्नुको कारण, त्यस्तो शेयरको संख्या र अंकित मूल्य तथा त्यसरी शेयर खरिद गरे वापत कम्पनीले भुक्तानी गरेको रकमः**

कम्पनीले आफ्नो शेयर आफैँले खरिद नगरेको व्यहोरा जानकारी गराउँदछौं ।

**१६) आन्तरिक नियन्त्रण प्रणाली भए वा नभएको र भएको भए सोको विस्तृत विवरण:**

कम्पनीको आन्तरिक नियन्त्रण प्रणालीलाई प्रभावकारी बनाउन निम्न बमोजिमको दावी उपसमिति, लगानी उपसमिति, जोखिम व्यवस्थापन तथा सोल्भेन्सी उपसमिति, कर्मचारी व्यवस्थापन तथा सेवा शर्त उपसमिति तथा लेखापरीक्षण उपसमितिको गठन गरी ५ वटा उपसमितिको गठन गरिएको छ। बीमा समितिबाट जारी संस्थागत सुशासन सम्बन्धी निर्देशिका बमोजिम उक्त समितिको रूपमा निम्नबमोजिमले संयोजक तथा सदस्यहरू कायम गरिएको छ।

**लेखापरीक्षण उपसमिति**

१. श्री स्कन्द अमात्य, संचालक	संयोजक
२. श्री इन्द्र प्रसाद कर्माचार्य, संचालक	सदस्य
३. श्री गौरव अग्रवाल, संचालक	सदस्य

**जोखिम व्यवस्थापन तथा सोल्भेन्सी उपसमिति**

१. श्री इन्द्र प्रसाद कर्माचार्य, संचालक	संयोजक
२. श्री दिप प्रकाश पाण्डे, प्रमुख कार्यकारी अधिकृत	सदस्य
३. श्री सुरज राजवाहक, कम्पनी सचिव	सदस्य

**कर्मचारी व्यवस्थापन तथा सेवा शर्त उपसमिति**

१. श्री रमेश कुमार लुईटेल, संचालक	संयोजक
२. श्री दिप प्रकाश पाण्डे, प्रमुख कार्यकारी अधिकृत	सदस्य
३. श्री सुरज राजवाहक, कम्पनी सचिव	सदस्य

**लगानी उपसमिति**

१. श्री गौरव अग्रवाल, संचालक	संयोजक
२. श्री दिप प्रकाश पाण्डे, प्रमुख कार्यकारी अधिकृत	सदस्य
३. श्री सुरज राजवाहक, कम्पनी सचिव	सदस्य

**दावी उपसमिति**

१. श्री राजेन्द्र प्रसाद श्रेष्ठ, संचालक	संयोजक
२. श्री दिप प्रकाश पाण्डे, प्रमुख कार्यकारी अधिकृत	सदस्य
३. श्री विमल राज नेपाल, महाप्रबन्धक	सदस्य

**१७) विगत आर्थिक वर्षको कुल व्यवस्थापन खर्चको विवरण:**

विगत आर्थिक वर्षको कुल व्यवस्थापन खर्चको विवरण यसैसाथ संलग्न कम्पनीको वित्तीय प्रतिवेदनको अनुसूची (५) मा उल्लेख गरिएको छ।

**१८) लेखापरीक्षण समितिका सदस्यहरूको नामावली, निजहरूले प्राप्त गरेको पारिश्रमिक, भत्ता तथा सुविधा, सो समितिले गरेको काम कारवाहीको विवरण र सो समितिले कुनै सुझाव दिएको भए सोको विवरण:**

लेखापरीक्षण उप-समितिका सदस्यहरूको नामावली निम्नानुसार रहेको छ:

१. श्री इन्द्र प्रसाद कर्माचार्य, संचालक	-	संयोजक
२. श्री गौरव अग्रवाल, संचालक	-	सदस्य
३. श्री स्कन्द अमात्य, संचालक	-	सदस्य

लेखापरीक्षण उप-समितिले कम्पनी ऐन तथा बीमा समितिले जारी गरेको निर्देशनको अधीनमा रही काम गर्दै आएको छ। लेखापरीक्षण उप-समितिका संयोजक र सदस्यहरूलाई हरेक बैठकमा रू. २,५०० का दरले बैठक भत्ता प्रदान गरिन्छ।

### लेखापरीक्षण उप-समितिले गरेको काम कारवाहीको विवरण:

- आ.व. २०७२।७३ को वार्षिक वित्तीय विवरण तथा वाह्य लेखापरीक्षण प्रतिवेदन तथा सोको व्यवस्थापनले दिएको जवाफ उपर छलफल ।
- आन्तरिक लेखापरीक्षण प्रतिवेदन तथा सो प्रतिवेदन माथि व्यवस्थापनले दिएको जवाफ उपर छलफल ।
- आन्तरिक तथा वाह्य लेखापरीक्षण कार्यक्रम उपर छलफल ।
- बीमा समितिले समय-समयमा गरिने सुपरिवेक्षणको प्रतिवेदन उपर छलफल ।
- आन्तरिक लेखापरीक्षण प्रतिवेदन, वाह्य लेखापरीक्षण प्रतिवेदनमा औल्याएका कमी कमजोरीलाई निराकरण गर्न व्यवस्थापनलाई आवश्यक सल्लाह र सुझाव प्रदान ।

१९) संचालक, प्रबन्ध संचालक, कार्यकारी प्रमुख, कम्पनीका आधारभूत शेयरधनी वा निजको नजिकका नातेदार वा निज संलग्न रहेको फर्म, कम्पनी वा संगठित संस्थाले कम्पनीलाई कुनै रकम बुझाउन बाँकी भए सो कुरा: कम्पनीलाई त्यस्तो कुनै पनि रकम बुझाउन बाँकी नरहेको व्यहोरा जानकारी गराउँदछौं ।

२०) संचालक, प्रबन्ध संचालक, कार्यकारी प्रमुख तथा पदाधिकारीहरूलाई भुक्तानी गरिएको पारिश्रमिक, भत्ता तथा सुविधाको रकम:

संचालक, प्रबन्ध संचालक, कार्यकारी प्रमुख तथा अन्य पदाधिकारीहरूलाई भुक्तानी गरिएको पारिश्रमिक, भत्ता तथा सुविधाको रकम निम्नानुसार रहेको छ ।

#### विवरण

रकम रू.

संचालक समितिको बैठक भत्ता

६,२३,५००

अन्य समितिको बैठक भत्ता

१,७०,०००

प्रमुख कार्यकारी अधिकृतलाई भुक्तानी गरेको तलब भत्ता तथा कर्मचारी बोनस रकम

३६,१३,७९४

अन्य प्रबन्धकहरूलाई भुक्तानी गरेको तलब भत्ता तथा कर्मचारी बोनस रकम

३,४५,२४,५७४

माथि उल्लेखित वाहेक प्रमुख कार्यकारी अधिकृत तथा प्रबन्धकहरूलाई कम्पनीको नियमावली अनुसार सवारी सुविधा, इन्धन तथा संचार सुविधा दिइएको छ ।

२१) शेयरधनीहरूले बुझिलिन बाँकी रहेको लाभांशको रकम:

२०७३ आषाढ मसान्तसम्ममा कम्पनीका शेयरधनीहरूले रू. ७,७९,८०५ लाभांश बुझिलिन बाँकी रहेको छ ।

२२) दफा १४१ बमोजिम सम्पत्ति खरिद वा बिक्री गरेको कुराको विवरण:

पछिल्लो आर्थिक वर्षको सम्पत्तिको मूल्यको १५ प्रतिशतभन्दा बढी मूल्यको सम्पत्ति खरिद गरिएको छैन ।

२३) दफा १७५ बमोजिम सम्बद्ध कम्पनीबीच भएको कारोवारको विवरण:

यस कम्पनीको सहायक कम्पनी नभएको र यो कम्पनी कुनै मुख्य कम्पनीको सहायक कम्पनी पनि नभएको हुँदा उपरोक्त दफामा उल्लेख भए बमोजिम कुनै कारोवार नभएको जानकारी गराउँदछौं ।

२४) यस ऐन तथा प्रचलित कानून बमोजिम संचालक समितिको प्रतिवेदनमा खुलाउनु पर्ने अन्य कुनै कुरा:

यस प्रतिवेदनको सान्दर्भिक ठाउँमा खुलाएको छ ।

कम्पनी निर्देशिका, २०७२ को निर्देशन ८६ बमोजिमको उद्घोषण

यस कम्पनीबाट कम्पनी ऐनको दफा ७६ बमोजिम आ.व. समाप्त भएको ६ महिनाभित्र वार्षिक साधारण सभा सम्पन्न गर्नुपर्ने व्यवस्था बाहेक कम्पनी ऐनको पूर्ण पालना भएको जानकारी गराउन चाहन्छौं ।



## धितोपत्र दर्ता तथा निष्काशन नियमावली २०६५ को नियम २२ को उपनियम १ बमोजिम खुलाउनुपर्ने थप विवरण

### १. कानूनी कारवाही सम्बन्धी विवरण:

- कम्पनीले वा कम्पनीका विरुद्ध दायर भएको मुद्दाको विवरण: नभएको
- कम्पनीको संचालक वा संस्थापकले वा संचालक वा संस्थापक विरुद्धमा प्रचलित नियमको अवज्ञा वा फौजदारी अपराध गरेको सम्बन्धमा कुनै मुद्दा दायर गरेको वा भएको भए सोको विवरण: नभएको
- कम्पनीको संचालक वा संस्थापक विरुद्ध आर्थिक अपराध गरेको सम्बन्धमा कुनै मुद्दा दायर भएको भए सोको विवरण: नभएको

### २. कम्पनीको शेयर कारोबार तथा प्रगतिको विश्लेषण:

नेपाल धितोपत्र विनियम बजारमा भएको कम्पनीको शेयर कारोबारले लगानीकर्ताको कम्पनी प्रति विश्वसनीयता झल्काएको हामीलाई महसूस भएको छ। आर्थिक वर्ष २०७२/७३ मा यस कम्पनीको शेयर अधिकतम रू. ३,५९९ सम्ममा खरीद बिक्री भएको थियो भने न्यूनतम रू. ६९० मा कारोबार भएको थियो। २०७३ आषाढ मसान्तमा कम्पनीको शेयरको बजार मूल्य रू. ३,२४९ रहेको थियो।

यसका साथै कम्पनीले प्रिमियम मूल्यमा निष्काशन गरेको साधारण शेयरको नयाँ निष्काशनमा लगानीकर्ता महानुभावहरूको सहभागिताले हामीलाई उत्साहपूर्ण वातावरण सिर्जना गरेको थियो। कम्पनीले जारी गरेको साधारण शेयरको नयाँ निष्काशन पश्चात् कम्पनीको शेयर मूल्यमा भएको वृद्धिले लगानीकर्ता महानुभावहरूमा कम्पनी प्रतिको विश्वास अझ मजबुत बन्दै गरेको हामीले विश्लेषण गरेका छौं।

### ३. धितोपत्र बजारमा कम्पनीको शेयर कारोबारको सम्बन्धमा व्यवस्थापनको धारणा:

शेयर कारोबारमा हुने उतार चढाव खुल्ला बजारले प्रतिपादित गरेको मूल्य तथा मान्यता अनुरूप हुने गरेको छ। बजार मूल्यलाई प्रभाव पार्न सक्ने संचालक समिति बैठकका निर्णयहरू र व्यवस्थापनले अवलम्बन गरेका सारभूत व्यावसायिक निर्णयहरूको सही सूचना नियमनकारी निकाय, धितोपत्र बोर्ड, नेपाल धितोपत्र विनियम बजार लिमिटेड र शेयरधनी महानुभावहरू लगायतका सम्बन्धित पक्षलाई समयमा नै प्रवाह गर्दै आएका छौं।

समीक्षा अवधिमा कम्पनीले सर्वसाधारण शेयरको हिस्सा ३० प्रतिशत पुऱ्याउन थप ५,१०,९८८ कित्ता शेयरको नयाँ निष्काशन सम्पन्न गरिसकेको छ। सो थप निष्काशित शेयर समेत गरी कम्पनीको जम्मा सूचीकृत शेयर संख्या ५०,९८,९७३ रहेको छ। २०७३ आषाढ मसान्तमा कम्पनीको कुल बजार पूँजीकरण करिब रू. १६ अर्ब ५७ करोड रहेको छ।

### ४. समीक्षा अवधिको प्रत्येक त्रैमासिक अवधिमा कम्पनीको शेयरको अधिकतम, न्यूनतम र अन्तिम मूल्यको साथै कुल कारोबार संख्या र शेयर संख्या:

त्रैमास	अधिकतम मूल्य	न्यूनतम मूल्य	अन्तिम मूल्य	कारोबार संख्या	शेयर संख्या
प्रथम	९९८	६९०	८८४	५६३	१,१६,६०६
दोस्रो	१,३७९	७९१	१,३२०	१,०६७	२,१७,८४९
तेस्रो	१,८५५	१,३५५	१,८००	३,६७०	४,६२,५७३
चौथो	३,५९९	१,८५०	३,२४९	६,०६५	६,३३,६१०

समग्रमा यस कम्पनीको शेयर अन्य निर्जिवन बीमा कम्पनीहरूको भन्दा अधिक मूल्यमा कारोबार हुनुलाई महत्त्वपूर्ण उपलब्धिका रूपमा लिएका छौं।

## ५. समस्या तथा चुनौतीहरूः

नेपालको वित्तीय क्षेत्रमा दक्ष जनशक्तिको कमिले गर्दा जनशक्ति विकास तथा परिचालनमा रहेको समस्या तथा चुनौती ।

प्राकृतिक प्रकोप जस्तै भूकम्प, बाढी, पहिरो लगायतले निम्त्याउने महाविपत्ति जोखिम ।

बैंक तथा वित्तीय संस्थाहरूको मुद्दती निक्षेपमा घट्दो व्याजदर ।

विगतमा भएका नाका अवरोधका कारण देशको अर्थतन्त्रमा परेको असर ।

अस्थिर राजनैतिक वातावरणबाट उत्पन्न आर्थिक तथा अन्य समस्याहरू ।

अस्वस्थ बजार प्रतिस्पर्धा ।

### रणनीति

जनशक्ति विकास तथा परिचालनको लागि हरेक दिन आफ्ना कर्मचारीहरूलाई तालिमको व्यवस्था गर्दै आएका छौं । विगतमा भैं कम्पनीले हरेक क्षेत्रमा वैकल्पिक जनशक्ति विकास गर्दै जाने क्रमलाई निरन्तरता दिइनेछ ।

प्राकृतिक प्रकोपबाट सृजना हुने महाविपत्ति जोखिमलाई व्यवस्थापन गर्न आफ्नो धारण शक्तिको मूल्याङ्कन गर्दै कुशल पुनर्बीमा व्यवस्था गर्दै जाने रणनीति रहेको छ ।

मुद्दती निक्षेपको घट्दो व्याजदरका कारण लगानी आयमा आउन सक्ने ञ्हासलाई समाधान गर्न बीमा समितिको निर्देशनभित्र रही कम्पनीको लगानीलाई विविधिकरण गर्दै जाने रणनीति रहेको छ ।

देशमा विद्यमान राजनैतिक विकासक्रमका कारण सृजना हुने जोखिम तथा चुनौतीहरूका निम्ति आवश्यक योजनाका साथ कम्पनी अगाडी बढ्ने रणनीति रहेको छ ।

अस्वस्थ बजार प्रतिस्पर्धामा आफ्नो व्यवसाय वृद्धि गर्न आफ्नो जोखिमामा तथा दावी भुक्तानी सेवालार्ई समय सान्दर्भिक रूपमा चुस्त र प्रभावकारी बनाउँदै जाने नीति रहेको छ ।

साथै, कम्पनीको जोखिम वहन गर्ने क्षमतालाई अध्ययन गर्दै भविष्यमा स्वदेशी तथा विदेशी बीमा कम्पनीहरूलाई समेत पुनर्बीमा सेवा प्रदान गर्दै जाने उद्देश्य रहेको जानकारी गराउन चाहन्छौं ।

कम्पनीको व्यापार व्यवसाय वृद्धि भइरहेको अवस्थामा कम्पनीलाई शसक्त रूपमा अधि बढाउन पूँजी वृद्धि तर्फ अग्रसर रहँदै जाने योजना रहेको जानकारी गराउन चाहन्छौं ।

## धन्यवाद ज्ञापनः

कम्पनी सूचारू रूपले संचालनको लागि अविच्छिन्न रूपमा सहयोग पुऱ्याउनु हुने सम्पूर्ण शेयरधनी महानुभाव, बीमा समिति, नेपाल राष्ट्र बैंक, कम्पनी रजिष्टार कार्यालय, पुनर्बीमक एवं अन्य बीमकहरू तथा बीमा एजेन्ट, सर्भेयरहरूमा हार्दिक धन्यवाद ज्ञापन गर्दछौं । कम्पनीले धितोपत्र निश्काशन तथा कारोबारलाई मद्दत गर्ने नेपाल धितोपत्र विनिमय बजार लिमिटेड, नेपाल धितोपत्र बोर्ड, सिडिएस एण्ड क्लियरिङ लि., एनआइबिएल क्यापिटल मार्केट्स लि. तथा कृति क्यापिटल एण्ड इन्भेष्टमेन्ट लि. लाई पनि हामी हार्दिक धन्यवाद ज्ञापन गर्दछौं । राष्ट्रिय कर दिवसको उपलक्ष्यमा यस कम्पनीलाई सम्मान-पत्रका साथ सम्मान प्रदान गरी हामीलाई गौरवान्वित महसूस गराउनुभएकोले आन्तरिक राजश्व विभागलाई विशेष धन्यवाद प्रदान गर्दछौं ।

कम्पनीको व्यवसायलाई विश्वास र इमान्दारीका साथ अगाडी बढाउन निरन्तर प्रयत्नमा रहने कार्यकारी प्रमुख, कम्पनीका अन्य सम्पूर्ण कर्मचारीलाई धन्यवाद ज्ञापन गर्दै निजहरूको प्रतिवद्धता र समर्पणलाई संचालक समितिको तर्फबाट कदर एवं प्रशंसा व्यक्त गर्न चाहन्छौं ।

कम्पनीलाई विश्वास गरी निरन्तर सेवाको अवसर प्रदान गर्नु हुने हाम्रा सम्पूर्ण ग्राहकवर्ग प्रति हार्दिक कृतज्ञता ज्ञापन गर्दछौं ।

अन्त्यमा, कम्पनीका शेयरधनी महानुभावहरूबाट सभाको कार्यसूची बमोजिमका प्रस्तावहरू उपर छलफल गरी स्वीकृति प्रदान गर्नु हुनेछ भन्ने अपेक्षा राख्दै आगामी दिनमा पनि निरन्तर सहयोग तथा शुभेक्षा प्राप्त भइरहने आशा र विश्वासका साथ यो प्रतिवेदन टुंग्याउने अनुमति चाहन्छौं ।

धन्यवाद !

संचालक समितिको तर्फबाट

राजेन्द्र प्रसाद श्रेष्ठ

संचालक

संचालक समितिको तर्फबाट

विकास जंगबहादुर राणा

अध्यक्ष

## शिखर इन्स्योरेन्स कम्पनी लिमिटेडका शेयरधनीहरू समक्ष स्वतन्त्र लेखापरीक्षकको प्रतिवेदन

हामीले शिखर इन्स्योरेन्स कम्पनी लिमिटेडको यसैसाथ संलग्न २०७३ आषाढ ३१ गतेको वासलात, सो मितिमा समाप्त भएको आर्थिक वर्षको नाफा-नोक्सान हिसाब, नगद प्रवाह विवरण, इक्युटीमा भएको परिवर्तन र प्रमुख लेखानीति तथा लेखा सम्बन्धी टिप्पणीहरूको लेखापरीक्षण सम्पन्न गरेका छौं ।

### वित्तीय विवरणहरू उपर व्यवस्थापनको उत्तरदायित्व

नेपाल लेखामान अनुरूप यथार्थ र उचित चित्रण गर्ने वित्तीय विवरणहरू तयार एवं प्रस्तुत गर्ने उत्तरदायित्व व्यवस्थापनमा रहेको छ । यी उत्तरदायित्व अन्तर्गत वित्तीय विवरण गलत आंकडा रहित, जालसाजी वा सारभूत किसिमले त्रुटिरहित छ भनी वित्तीय विवरण तयार र प्रस्तुतीकरण गर्ने सम्बन्धी आन्तरिक नियन्त्रण प्रणालीको तर्जुमा, कार्यान्वयन र संचालन गर्ने कार्य लेखानीतिहरूको छनौट तथा लागू गर्न एवं परिस्थिति अनुसार लेखासम्बन्धी महत्त्वपूर्ण अनुमान गर्ने पर्दछन् ।

### लेखापरीक्षकको उत्तरदायित्व

वित्तीय विवरणहरू उपर लेखापरीक्षणको आधारमा मन्तव्य व्यक्त गर्नु हाम्रो उत्तरदायित्व हो । हामीले हाम्रो लेखापरीक्षण नेपाल लेखापरीक्षणमान बमोजिम सम्पन्न गर्नु । यी मानले हामीलाई व्यवसायिक नैतिकताको पालना गर्ने तथा वित्तीय विवरणहरू सारभूत रूपमा त्रुटिरहित भएको बारेमा मनासिब आश्वासन प्राप्त गर्न हामीलाई लेखापरीक्षणको योजना बनाउन र लेखापरीक्षण सम्पन्न गर्न अनिवार्य गराउँछन् ।

लेखापरीक्षण अन्तर्गत वित्तीय विवरणमा उल्लेखित रकम र खुलासालाई पुष्टि गर्ने प्रमाण प्राप्त गर्ने सम्बन्धी सम्पादन कार्यविधि संलग्न हुन्छ । यसरी छनौट गरिएको कार्यविधि चाहे जालसाजी वा गल्तीबाट होस्, सारभूत रूपमा त्रुटिरहित प्रस्तुति हुन सक्ने जोखिमको लेखाजोखा सहित हाम्रो व्यावसायिक निर्णयमा आधारित छ । त्यसरी जोखिमको लेखाजोखा गर्ने क्रममा, हामीले कम्पनीको आन्तरिक नियन्त्रण उपर नै राय व्यक्त गर्ने उद्देश्यले नभै, परिस्थिति अनुसार हाम्रो लेखापरीक्षण कार्यविधि तयार गर्दा, कम्पनीले वित्तीय विवरण तयार एवं प्रस्तुति गर्ने क्रममा अवलम्बन गरेको आन्तरिक नियन्त्रण प्रणालीको विश्लेषण गरेका छौं । लेखापरीक्षण व्यवस्थापनद्वारा प्रयोगमा ल्याइएका लेखा सिद्धान्तहरू एवं गरिएका महत्त्वपूर्ण अनुमानहरूको उपयुक्तताको तथा मूल्याङ्कनका साथै समग्र वित्तीय विवरण प्रस्तुतिको लेखाजोखा समेत समावेश हुन्छ ।

### कम्पनी ऐन, २०६३, बीमा ऐन, २०४९ तथा अन्य प्रचलित ऐनले तोकेको कुराहरूको प्रतिवेदन

उपरोक्त अनुसार वित्तीय विवरणहरूको छडके परीक्षणको आधारमा लेखापरीक्षण गरी निम्नानुसारको प्रतिवेदन पेश गर्दछौं:-

- लेखापरीक्षण सम्पन्न गर्न आवश्यक ठानेका सूचना, स्पष्टीकरण र जवाफ उपलब्ध भएका छन् ।
- संलग्न वासलात, नाफा-नोक्सान हिसाब र नगद प्रवाह विवरण र संलग्न अनुसूचीहरू बीमा समितिको ढाँचा र तरिका अनुसार तयार गरिएको छ र उक्त विवरणहरू कम्पनीले राखेको हिसाब, किताब बहीखाता श्रेस्ता र लेखासंग दुरुस्त रहेका छन् ।
- कम्पनीले आफ्नो हिसाब-किताब प्रचलित कानून र प्रचलन अनुसार ठीकसंग राखेको छ ।
- हाम्रो रायमा र हामीले जाने बुझेसम्म तथा हामीलाई प्राप्त सूचना तथा स्पष्टीकरण र हामीले लेखापरीक्षण गरेको आधारमा कम्पनीको संचालक समितिका वा प्रतिनिधि वा कुनै पदाधिकारी वा कुनै कर्मचारीले प्रचलित कानून विपरित लेखासम्बन्धी कुनै कामकाज वा अनियमित कार्य गरेको वा कम्पनीको सम्पत्ति हिनामिना गरेको वा कम्पनीको हानि-नोक्सानी गरे गराएको छैन ।
- कम्पनीमा लेखासम्बन्धी कुनै जालसाजी गरेको हाम्रो जानकारीमा आएन ।
- बीमकको बीमा कोष, अनिवार्य जगेडा कोष तथा त्यस्तै प्रकृतिका अन्य कोष बीमा समितिको निर्देशन बमोजिम भएको देखिन्छ ।
- बीमकले इजाजतप्राप्त बीमा व्यवसाय बाहेक अन्य बीमा व्यवसाय वा कारोबार गरेको हाम्रो जानकारीमा आएन ।
- बीमकले बीमितिको हकहित विरुद्धको कुनै कार्य गरेको हाम्रो जानकारीमा आएन ।
- बीमकले बीमा समितिको निर्देशन अनुरूप कार्य गरेको देखिन्छ ।
- इजाजतप्राप्त बाहेकका बीमालेख जारी गरेको हाम्रो जानकारीमा आएन ।
- बीमकले लिएको दीर्घकालीन दायित्वको अनुपातमा त्यस्तो जायजथाबाट त्यस्तो दायित्व निर्वाह गर्न बीमक सक्षम रहेको देखिन्छ ।
- बीमकको आन्तरिक नियन्त्रण प्रणाली प्रभावकारी भएको देखिन्छ ।

### लेखापरीक्षकको मन्तव्य

हाम्रो रायमा वित्तीय विवरणको अनुसूची २५ तथा २६ मा उल्लेख भएको प्रमुख लेखा नीति तथा लेखा सम्बन्धी टिप्पणीहरूले पार्न सक्ने असर बाहेक कम्पनीको २०७३ आषाढ ३१ गतेको वित्तीय स्थिति, सो मितिमा अन्त्य भएको संचालन नतिजा र नगद प्रवाह विवरण समेतको सही र समुचित चित्रण गर्दछ र यी विवरणहरू कम्पनी ऐन, २०६३, बीमा ऐन, २०४९, बीमा समितिको निर्देशिका, नेपाल लेखामान तथा लेखाको सर्वमान्य सिद्धान्त तथा प्रचलन अनुसार तयार गरिएका छन् ।

काठमाडौं

मिति:- २०७३/०६/१७

नि: वि.के. अग्रवाल एण्ड कं.

चार्टर्ड एकाउण्टेण्ट्स

सिए. वि.के. अग्रवाल  
वरिष्ठ साभेदार

## शिखर इन्स्योरेन्स कम्पनी लिमिटेड

२०७३/०३/३१ को वासलात

क्र.सं.	विवरण	अनुसूची	यस वर्ष	गत वर्ष
	स्रोत			
१.	चुक्ता पूँजी	१३	५०,९८,९७,३००	३५,७६,९१,०००
२.	जगेडा तथा कोष	१४	४२,०९,५७,८९८	१२,४४,०७,५४३
३.	बीमा कोष	१२	४५,८३,५६,१९१	३०,५९,८०,६९३
४.	महा-विपत्ति जगेडा	१५	३,४६,६४,२१६	१,१०,८०,८५६
५.	तिर्न बाँकी दीर्घकालीन ऋण तथा सापटी	१६	-	-
	<b>कुल स्रोत</b>		<b>१,४२,३८,७५,६०५</b>	<b>७९,९१,६०,०९२</b>
	उपयोग			
६.	स्थिर सम्पत्ति (खुद)	१७	२०,९५,२५,४८२	२१,२०,८९,५२०
७.	दीर्घकालीन लगानी	१८	२६,०४,३५,९५५	२६,५१,६८,८९२
८.	दीर्घकालीन कर्जा	२०	२१,४८,२५८	-
	चालु सम्पत्ति कर्जा तथा पेशकीहरू:			
९.	नगद तथा बैंक मौज्दात	१९	३०,०७,७७,८८५	१७,५०,७३,०६८
१०.	अल्पकालीन लगानी	१८	१,१२,५६,००,०००	५९,९२,००,०००
११.	अल्पकालीन कर्जा	२०	-	-
१२.	अन्य सम्पत्ति	२१	७६,३१,०९,८५३	६१,११,२६,८७८
	<b>जम्मा (क) (९+१०+११+१२)</b>		<b>२,१८,९४,८७,७३८</b>	<b>१,३८,५३,९९,९४६</b>
	चालु दायित्व तथा व्यवस्थाहरू:			
१३.	चालु दायित्व	२२	३२,०१,७५,७७७	४५,३७,९०,५६८
१४.	असमाप्त जोखिम वापत व्यवस्था	२३	५३,५३,२२,७५३	३३,८०,७४,४०९
१५.	भुक्तानी हुन बाँकी दावी वापत व्यवस्था	६	१५,२०,७८,३०१	१४,४१,७९,७९९
१६.	अन्य व्यवस्था	२३'क'	२३,०६,७२,५१७	१२,८१,४०,१९०
	<b>जम्मा (ख) (१३+१४+१५+१६)</b>		<b>१,२३,८२,४९,३४८</b>	<b>१,०६,४१,८४,९६६</b>
१७.	खुद चालु सम्पत्ति (ग) = (क) - (ख)		९५,१२,३८,३९०	३२,१२,१४,९८०
१८.	अपलेखन वा समायोजन हुन बाँकी विविध खर्चहरू	२४	५,२७,५२०	६,८६,६९९
१९.	नाफा-नोक्सान हिसाबबाट सारेको नोक्सान		-	-
	<b>कुल उपयोग (६+७+८+१७+१८+१९)</b>		<b>१,४२,३८,७५,६०५</b>	<b>७९,९१,६०,०९२</b>

संभावित दायित्वहरू र अनुसूची ६ तथा १२ देखि २६ सम्म यसका अभिन्न अंग हुन् ।

### संभावित दायित्वहरू

#### विवरण

विवरण	यस वर्ष	गत वर्ष
चुक्ता वा भुक्तानी हुन बाँकी लगानी	-	-
प्रत्याभूति प्रतिवद्धता	-	-
बीमालेख अन्तर्गत भन्दा बाहेकबाट बीमक उपर दावी परेको तर बीमकले दायित्व स्वीकार नगरेको	-	-
बीमकले वा बीमकको तर्फबाट दिइएको ग्यारेण्टी	-	-
अन्य (विवरण खुलाउने)	-	-

#### जम्मा

दिप प्रकाश पाण्डे प्रमुख कार्यकारी अधिकृत	आँ छिरी शर्पा संचालक	रमेश कुमार लुईटेल संचालक	गौरव अग्रवाल संचालक	राजेन्द्र प्रसाद श्रेष्ठ संचालक	संलग्न प्रतिवेदन अनुसार
--	-------------------------	-----------------------------	------------------------	------------------------------------	-------------------------

काठमाडौं १७/०६/२०७३	सुरज राजवाहक लेखा प्रमुख/कम्पनी सचिव	राम प्रसाद पाण्डे संचालक	स्कन्द अमात्य संचालक	आई.पि. कर्माचार्य संचालक	विकास जंगबहादुर राणा अध्यक्ष	सि.ए., बि.के. अग्रवाल प्रबन्धक साभेदार बि.के. अग्रवाल एण्ड कं. चार्टर्ड एकाउण्टेण्टस्
------------------------	---	-----------------------------	-------------------------	-----------------------------	---------------------------------	--

## शिखर इन्स्योरेन्स कम्पनी लिमिटेड

आ.व. २०७२/०७३ को नाफा-नोक्सान हिसाब

क्र.सं.	विवरण	अनुसूची	यस वर्ष	गत वर्ष
<b>आम्दानी</b>				
१.	आय-व्यय हिसाबबाट सारेको नाफा/(नोक्सान)	७	४७,९८,४३,०९०	२७,२८,३४,४४६
२.	लगानी कर्जा तथा अन्यबाट आय	२	३,५१,०६,०९९	५,७१,९७,३५८
३.	व्यवस्था फिर्ता	८	५,६२,६३६	-
४.	अन्य आम्दानी		-	-
<b>जम्मा आम्दानी (क)</b>			<b>५१,५५,११,८२५</b>	<b>३३,००,३१,८०४</b>
<b>खर्च</b>				
५.	व्यवस्थापन खर्च	५	१,९७,७८,३६२	१,५३,९५,५७०
६.	अपलेखन खर्च	९	१,५९,१८०	४,३७,०७८
७.	शेयर सम्बन्धी खर्च	९'क'	९३,९८,६८१	३३,७२,४६७
८.	अन्य खर्चहरू	१०	-	-
९.	नोक्सानीको लागि व्यवस्था	११	-	१०,१४,३६१
१०.	कर्मचारी आवास व्यवस्था		-	-
११.	कर्मचारी बोनस व्यवस्था		४,४१,९७,७८२	२,८१,६४,७५७
१२.	समायोजित आयकर (अ) = (आ) - (ई)		१३,५३,६६,५०८	६,२०,२८,७१६
	आ) आयकर		१३,७२,२६,८२३	६,३७,५१,३४३
	ई) स्थगन कर सम्पत्ति/दायित्व		(१८,६०,३१५)	(१७,२२,६२८)
<b>जम्मा खर्च (ख)</b>			<b>२०,८९,००,५१३</b>	<b>११,०४,१२,९४९</b>
<b>खुद नाफा / (नोक्सान) (ग) = (क) - (ख)</b>			<b>३०,६६,११,३१२</b>	<b>२१,९६,१८,८५५</b>
१३.	बीमा कोषमा सारेको	१२	(१५,२३,७५,४९८)	(१०,८९,४८,११३)
	बीमा जगेडामा सारेको		-	-
१४.	अघिल्लो वर्षसंग सम्बन्धित खर्च		(१,०१,९८४)	(१४,४६,१८८)
१५.	अघिल्लो वर्षबाट सारिएको नाफा/(नोक्सान)		८३,६८,४८६	१५,८४,००६
	बाँडफाँडको लागि उपलब्ध रकम		१६,२५,०२,३१६	११,०८,०८,५६०
	महा-विपत्ति जगेडाबाट सारिएको रकम		(७३,३३,१२८)	७३,३३,१२८
	शेयर प्रिमियमबाट सारिएको रकम		२८,१०,४३,४००	७३,५०,५९०
१६.	(क) स्थगन कर जगेडा	१४	(१८,६०,३१५)	(१७,२२,६२८)
	(ख) पूजीगत जगेडा	१४	-	-
	(ग) विशेष जगेडा	१४	-	-
	(घ) अन्य जगेडा (विवरण खुलाउने)	१४	-	-
	(ङ) प्रस्तावित लाभांश	१४	-	-
	अ. बोनस शेयर	१४	(३०,५९,३८,३८०)	(१०,२१,९७,४५०)
	आ. नगद लाभांश	२३ 'क'	(१,६१,०२,०२०)	(५३,७८,८१३)
	(च) महाविपत्ति जगेडा	१५	(१,६२,५०,२३२)	(१,१०,८०,८५६)
१७.	वासलातमा सारेको नाफा/(नोक्सान)		९,६०,६१,६४१	५१,१२,५३१

अनुसूची २, ५ तथा ७ देखि १२, १४ र १५ सम्म यसका अभिन्न अंग हुन् ।

<b>दिप प्रकाश पाण्डे</b> प्रमुख कार्यकारी अधिकृत	<b>आँ छिरी शर्पा</b> संचालक	<b>रमेश कुमार लुईटेल</b> संचालक	<b>गौरव अग्रवाल</b> संचालक	<b>राजेन्द्र प्रसाद श्रेष्ठ</b> संचालक	संलग्न प्रतिवेदन अनुसार
काठमाडौं १७/०६/२०७३	<b>सुरज राजवाहक</b> लेखा प्रमुख/कम्पनी सचिव	<b>राम प्रसाद पाण्डे</b> संचालक	<b>स्कन्द अमात्य</b> संचालक	<b>आई.पि. कर्माचार्य</b> संचालक	<b>विकास जंगबहादुर राणा</b> अध्यक्ष
					सि.ए., बि.के. अग्रवाल प्रबन्धक साभेदार बि.के. अग्रवाल एण्ड कं. चार्टर्ड एकाउण्टेण्टस्

## शिखर इन्स्योरेन्स कम्पनी लिमिटेड

आ.व. २०७२/०७३ को इक्युटीमा भएको परिवर्तन सम्बन्धी विवरण

क्र.सं.	विवरण	शेयर पूँजी	नाफा/नोक्सान	संचित	प्रस्तावित बोनस शेयर	साधारण बीमा जगोडा	पूँजीगत जगोडा कोष	शेयर प्रिमियम कोष	विशेष जगोडा कोष	स्थगन कर वापत जगोडा (Deferred Tax Reserve)	बीमाकोष	महा-विपत्ति जगोडा	कुल रकम
१.	शुरु मौज्जात	३५,७६,९१,०००	५१,१२,५३१	१०,२१,९७,४५०	९५,४०,२८२	-	-	-	-	७५,५७,२८०	३०,५९,८०,६९३	१,१०,८०,८५६	७९,९१,६०,०९२
२.	समायोजन	-	-	-	-	-	-	-	-	-	-	-	-
३.	महा-विपत्ति जगोडा	-	(७३,३३,१२८)	-	-	-	-	-	-	-	-	७३,३३,१२८	-
४.	बोनस शेयर	९,९०,०९,९००	३१,८७,५५०	(१०,२१,९७,४५०)	-	-	-	-	-	-	-	-	-
५.	नयाँ निष्काशन	५,३१,९६,४००	-	-	-	-	-	-	-	-	-	-	५,३१,९६,४००
६.	गत सालको अवितरित	-	-	-	-	-	-	-	-	-	-	-	-
७.	नगद लाभांश	-	६८,४०५	-	-	-	-	-	-	-	-	-	६८,४०५
८.	शेयर प्रिमियम रकम	-	२८,१०,४३,४००	-	-	-	-	-	-	-	-	-	२८,१०,४३,४००
९.	नाफा-नोक्सान हिसाब	-	-	-	-	-	-	-	-	-	-	-	-
१०.	वाट सारिएको नाफा	-	३०,६६,११,३१२	-	-	-	-	-	-	-	-	-	३०,६६,११,३१२
११.	अधिल्लो वर्षसंग सम्बन्धित खर्च	-	(१,०१,९८४)	-	-	-	-	-	-	-	-	-	(१,०१,९८४)
१२.	बीमाकोषमा सरेको रकम	-	(१५,२३,७५,४९८)	-	-	-	-	-	१५,२३,७५,४९८	-	-	-	-
१३.	बोनस शेयर	-	(३०,५९,३८,३८०)	३०,५९,३८,३८०	-	-	-	-	-	-	-	-	(१,६१,०२,०२०)
१४.	प्रस्तावित लाभांश	-	(१,६१,०२,०२०)	-	-	-	-	-	-	-	-	-	-
१५.	हकप्रद शेयर	-	(१,६३,५०,२३२)	-	-	-	-	-	-	-	-	-	-
१६.	महा-विपत्ति जगोडा	-	(१,६३,५०,२३२)	-	-	-	-	-	-	-	-	१,६३,५०,२३२	-
१७.	स्थगन कर (Deferred Tax)	-	(१८,६०,३१५)	-	-	-	-	-	-	१८,६०,३१५	-	-	-
<b>जम्मा</b>		<b>५०,९८,९७,३००</b>	<b>९,६०,६१,६४१</b>	<b>३०,५९,३८,३८०</b>	<b>९५,४०,२८२</b>	<b>-</b>	<b>-</b>	<b>-</b>	<b>-</b>	<b>९४,१७,५९५</b>	<b>४५,८३,५६,१९१</b>	<b>३,४६,६४,२१६</b>	<b>१,४२,३८,७५,६०५</b>

द्विप प्रकाश पाण्डे  
प्रमुख कार्यकारी अधिकृत

काठमाडौं  
१७/०६/२०७३

आँ छिरी शोर्पा  
संचालक

सुरज राजवाहक  
लेखा प्रमुख/कम्पनी सचिव

रमेश कुमार लुईटेल  
संचालक

राम प्रसाद पाण्डे  
संचालक

गौरव अग्रवाल  
संचालक

आई.पि. कर्माचार्य  
संचालक

राजेश प्रसाद श्रेष्ठ  
संचालक

विकास जंगबहादुर राणा  
अध्यक्ष

संलग्न प्रतिवेदन अनुसार

सि.ए., बि.के. अग्रवाल  
प्रबन्धक सार्वभौमिक  
बि.के. अग्रवाल एण्ड कं.  
चाटर्ड एकाउण्टेण्ट्स



# शिखर इन्स्योरेन्स कम्पनी लिमिटेड

आ.व. २०७२/०७३ को नगद प्रवाहको विवरण

क्र.सं.	विवरण	यस वर्ष	गत वर्ष
क.	<b>कारोबार संचालनबाट नगद प्रवाह</b>		
	बीमाशुल्क आम्दानी	२,००,५५,०९,७०२	१,३१,८३,७०,१०१
	पुनर्बीमा शुल्क आम्दानी	१२,७५,१९८	३,४६,२७,३४९
	पुनर्बीमा कमिशन आम्दानी	१९,०६,९८,७१२	१३,३१,२४,३२२
	अन्य प्रत्यक्ष आम्दानी	-	-
	पुनर्बीमकबाट प्राप्त दावी रिकभरी	३३,१५,१७,८७४	६२,२३,२३,१४६
	पुनर्बीमा शुल्क भुक्तानी	(८२,७७,७५,७४८)	(७१,१४,४३,८४७)
	पुनर्बीमा कमिशन भुक्तानी	(१,०८,९००)	(४,०४,६३५)
	अभिकर्ता शुल्क भुक्तानी	(१,८५,१९,५९१)	(४,८५,०६,५५९)
	दावी भुक्तानी	(८०,४१,६९,०६७)	(७४,७५,१६,१६७)
	सेवा शुल्क भुक्तानी	(१,०३,३०,६३१)	(३५,५३,४३४)
	व्यवस्थापन खर्च भुक्तानी	(१७,९७,२७,७४२)	(१४,१३,२२,४९२)
	कर्मचारी बोनस भुक्तानी	(२,८१,५४,३९४)	(१,८७,५४,९८७)
	आयकर भुक्तानी	(१२,५६,८५,२६०)	(८,८०,५९,६९८)
	चालु सम्पत्तिमा (वृद्धि)/कमी	(६,२६,०५,१३१)	(२३,४३,९०,४६९)
	चालु दायित्वमा वृद्धि/(कमी)	(२१,८१,०२,५७३)	१८,५१,३९,१५३
	<b>कारोबार संचालनबाट खुद नगद प्रवाह (क)</b>	<b>२५,३८,२२,४५०</b>	<b>२९,९६,३१,६८३</b>
ख.	<b>लगानी गतिविधिबाट नगद प्रवाह</b>		
	स्थिर सम्पत्तिमा (वृद्धि)/कमी	(१,३३,९२,४२५)	(६६,०५,०२७)
	सरकारी र सरकारको जमानत प्राप्त सेक्युरिटीमा लगानीमा (वृद्धि)/कमी	-	८२,५०,०००
	बैंक तथा वित्तीय संस्थाको मुद्दती निक्षेपमा लगानीमा (वृद्धि)/कमी	(५३,३९,००,०००)	(१२,४५,००,०००)
	बैंक तथा वित्तीय संस्थाको अन्य निक्षेप लगानीमा (वृद्धि)/कमी	-	-
	इक्यूटी शेयर लगानीमा (वृद्धि)/कमी	(२४,३३,६४९)	(७,७०,५३,०६५)
	अग्राधिकार शेयर / डिबेन्चरमा लगानीमा (वृद्धि)/कमी	१,५०,००,०००	-
	अन्य लगानीमा (वृद्धि)/कमी	(३,३३,४१३)	(५६,६२,५२९)
	पेशकी तथा कर्जामा (वृद्धि)/कमी	(२१,४८,२५८)	-
	भुक्तानी प्राप्त व्याज आम्दानी (लगानीमा)	४,९१,८८,६३४	४,४७,३२,६०५
	भुक्तानी प्राप्त डिभिडेन्ड	२,८१,०७,३३०	१,१६,८३,७१४
	भाडा आम्दानी	१,२४,९३,३९५	१,३७,७५,३०३
	भुक्तानी प्राप्त व्याज आम्दानी (कर्जामा)	-	-
	अन्य अप्रत्यक्ष आम्दानी	१८,१२,५०३	-
	<b>लगानी गतिविधिबाट खुद नगद प्रवाह (ख)</b>	<b>(४४,५६,०५,८८३)</b>	<b>(१३,५३,७८,९९९)</b>
ग.	<b>वित्तीय स्रोत कारोबारबाट नगद प्रवाह</b>		
	शेयरबाट प्राप्त रकम	३३,४२,३९,८००	-
	तिर्न बाँकी सापटीमा (वृद्धि)/कमी	-	-
	अल्पकालीन ऋणमा (वृद्धि)/कमी	-	(५,८३,२८,४१०)
	ऋण सापटीमा व्याज भुक्तानी	(२०,४२,४६०)	(२८,६०,९९१)
	लाभांश भुक्तानी	(५३,१०,४०८)	(३१,३४,४४२)
	शेयर निष्काशन खर्च	(९३,९८,६८१)	(२८,१६,६७७)
	<b>वित्तीय स्रोत कारोबारबाट खुद नगद प्रवाह (ग)</b>	<b>३१,७४,८८,२५०</b>	<b>(६,७१,४०,५२०)</b>
	<b>यस वर्षको सम्पूर्ण गतिविधिबाट खुद नगद प्रवाह = (क)+(ख)+(ग)</b>	<b>१२,५७,०४,८१७</b>	<b>९,७१,१२,१६४</b>
	<b>नगद तथा बैंकमा रहेको शुरु मौज्जात</b>	<b>१७,५०,७३,०६८</b>	<b>७,७९,६०,९०४</b>
	<b>नगद तथा बैंकमा रहेको अन्तिम मौज्जात</b>	<b>३०,०७,७७,८८५</b>	<b>१७,५०,७३,०६८</b>

दिप प्रकाश पाण्डे  
प्रमुख कार्यकारी अधिकृत

आँ छिरी शेर्पा  
संचालक

रमेश कुमार लुईटेल  
संचालक

गौरव अग्रवाल  
संचालक

राजेन्द्र प्रसाद श्रेष्ठ  
संचालक

संलग्न प्रतिवेदन अनुसार

काठमाडौं  
१७/०६/२०७३

सुरज राजवाहक  
लेखा प्रमुख/कठपनी सचिव

राम प्रसाद पाण्डे  
संचालक

स्कन्द अमात्य  
संचालक

आई.पि. कर्माचार्य  
संचालक

बिकास जंगबहादुर राणा  
अध्यक्ष

सि.ए., बि.के. अग्रवाल  
प्रबन्धक सार्भेदार  
बि.के. अग्रवाल एण्ड कं.  
चार्टर्ड एकाउण्टेण्टस्

**शिखर इन्स्योरेन्स कम्पनी लिमिटेड**  
आर्थिक वर्ष २०७२/०७३ को एकिकृत आय-व्यय हिसाब

क्र.सं.	विवरण	अनुसूची	यस वर्ष	गत वर्ष
	<b>आय</b>			
१.	बीमाशुल्क (खुद)	१	१,०३,३०,६३,१४८	६४,३७,४८,१२५
२.	पुनर्बीमा कमिशन आय		१९,०६,९८,७१२	१३,३१,२४,३२२
३.	लगानी, कर्जा तथा अन्यबाट आय	२	५,६७,९२,०४१	७,९६,८३,०२१
४.	अन्य प्रत्यक्ष आय		-	-
५.	आर्थिक वर्षको शुरुको भुक्तानी हुन बाँकी दावी वापत व्यवस्था		१४,४१,७९,८००	१२,०७,८६,३४९
६.	आर्थिक वर्षको शुरुको असमाप्त जोखिम वापत व्यवस्था		३१,९२,८३,२३०	२१,६१,९६,८५४
	<b>जम्मा आय (क)</b>		<b>१,७४,४०,१६,९३०</b>	<b>१,१९,३५,३८,६७१</b>
	<b>व्यय</b>			
७.	दावी भुक्तानी (खुद)	३	३८,५४,९१,७७७	२६,०६,०५,०५१
८.	अभिकर्ता कमिशन		१,८५,१९,५९१	४,५७,७१,६६२
९.	पुनर्बीमा कमिशन खर्च		१,०८,९००	४,०४,६३५
१०.	सेवा शुल्क (खुद)	४	१,०३,३०,६३१	६४,३७,४८१
११.	अन्य प्रत्यक्ष खर्च		३१,०७,८०३	२८,७१,४०२
१२.	व्यवस्थापन खर्च	५	१७,८०,०५,२६१	१३,८५,६०,१३२
१३.	आर्थिक वर्षको अन्त्यमा भुक्तानी हुन बाँकी दावी वापत व्यवस्था	६	१५,२०,७८,३०२	१४,४१,७९,७९९
१४.	आर्थिक वर्षको अन्त्यमा असमाप्त जोखिम वापत व्यवस्था		५१,६५,३१,५७५	३२,१८,७४,०६२
	<b>जम्मा व्यय (ख)</b>		<b>१,२६,४१,७३,८४०</b>	<b>९२,०७,०४,२२४</b>
	नाफा-नोक्सान हिसाबमा सारेको वचत/(नोक्सान) = (क)-(ख)		<b>४७,९८,४३,०९०</b>	<b>२७,२८,३४,४४७</b>

अनुसूची १ देखि ६ सम्म यसका अभिन्न अंग हुन् ।

दिप प्रकाश पाण्डे प्रमुख कार्यकारी अधिकृत	आँ छिरी शोर्पा संचालक	रमेश कुमार लुईटेल संचालक	गौरव अग्रवाल संचालक	राजेन्द्र प्रसाद श्रेष्ठ संचालक	संलग्न प्रतिवेदन अनुसार
काठमाडौं १७/०६/२०७३	सुरज राजवाहक लेखा प्रमुख/कम्पनी सचिव	राम प्रसाद पाण्डे संचालक	स्कन्द अमान्य संचालक	आई.पि. कर्माचार्य संचालक	बिकास जंगबहादुर राणा अध्यक्ष
					सि.ए., वि.के. अग्रवाल प्रबन्धक साभेदार वि.के. अग्रवाल एण्ड कं. चार्टर्ड एकाउण्टेण्टस्

**शिखर इन्स्योरेन्स कम्पनी लिमिटेड**  
आर्थिक वर्ष २०७२/०७३ को अग्नि बीमाको आय-व्यय हिसाब

क्र.सं.	विवरण	अनुसूची	यस वर्ष	गत वर्ष
<b>आय</b>				
१.	बीमाशुल्क (खुद)	१	१०,०८,६१,४५०	५,८१,१९,९१५
२.	पुनर्बीमा कमिशन आय		८,५४,२२,०५४	६,३०,२०,०००
३.	लगानी, कर्जा तथा अन्यबाट आय	२	९६,४१,५२७	१,३६,४६,२८२
४.	अन्य प्रत्यक्ष आय		-	-
५.	आर्थिक वर्षको शुरुको भुक्तानी हुन बाँकी दावी वापत व्यवस्था		१,८०,२१,०५३	१,३४,८४,८५५
६.	आर्थिक वर्षको शुरुको असमाप्त जोखिम वापत व्यवस्था		२,९०,५९,९५७	२,८२,२०,०७१
<b>जम्मा आय (क)</b>			<b>२४,३०,०६,०४१</b>	<b>१७,६४,९१,१२३</b>
<b>व्यय</b>				
७.	दावी भुक्तानी (खुद)	३	१,०१,८२,७२२	१,४७,१७,८७०
८.	अभिकर्ता कमिशन		५८,८६,०९३	९७,०६,०५१
९.	पुनर्बीमा कमिशन खर्च		७८,७८१	२,०३,७३६
१०.	सेवा शुल्क (खुद)	४	१०,०८,६१५	५,८१,१९९
११.	अन्य प्रत्यक्ष खर्च		-	-
१२.	व्यवस्थापन खर्च	५	३,८८,७२,७७५	२,५४,३४,६९७
१३.	आर्थिक वर्षको अन्त्यमा भुक्तानी हुन बाँकी दावी वापत व्यवस्था	६	१,७३,१९,२७२	१,८०,२१,०५३
१४.	आर्थिक वर्षको अन्त्यमा असमाप्त जोखिम वापत व्यवस्था		५,०४,३०,७२५	२,९०,५९,९५७
<b>जम्मा व्यय (ख)</b>			<b>१२,३७,७८,९८२</b>	<b>९,७७,२४,५६३</b>
नाफा-नोक्सान हिसाबमा सारेको वचत/(नोक्सान) = (क)-(ख)			११,९२,२७,०५८	७,८७,६६,५६०

अनुसूची १ देखि ६ सम्म यसका अभिन्न अंग हुन् ।

दिप प्रकाश पाण्डे  
प्रमुख कार्यकारी अधिकृत

आँ छिरी शर्पा  
संचालक

रमेश कुमार लुईटेल  
संचालक

गौरव अग्रवाल  
संचालक

राजेन्द्र प्रसाद श्रेष्ठ  
संचालक

संलग्न प्रतिवेदन अनुसार

काठमाडौं  
१७/०६/२०७३

सुरज राजवाहक  
लेखा प्रमुख/कम्पनी सचिव

राम प्रसाद पाण्डे  
संचालक

स्कन्द अमात्य  
संचालक

आई.पि. कर्माचार्य  
संचालक

बिकास जंगबहादुर राणा  
अध्यक्ष

सि.ए., बि.के. अग्रवाल  
प्रबन्धक साभेदार  
बि.के. अग्रवाल एण्ड कं.  
चार्टर्ड एकाउण्टेण्टस्

**शिखर इन्स्योरेन्स कम्पनी लिमिटेड**  
आर्थिक वर्ष २०७२/०७३ को सामुद्रिक बीमाको आय-व्यय हिसाब

क्र.सं.	विवरण	अनुसूची	यस वर्ष	गत वर्ष
	<b>आय</b>			
१.	बीमाशुल्क (खुद)	१	५,४३,२१,३६२	१,५५,४५,०५८
२.	पुनर्बीमा कमिशन आय		२,६०,३९,५४६	१,९६,३६,७४९
३.	लगानी, कर्जा तथा अन्यबाट आय	२	३७,७६,४१९	३५,१२,४०६
४.	अन्य प्रत्यक्ष आय		-	-
५.	आर्थिक वर्षको शुरुको भुक्तानी हुन बाँकी दावी वापत व्यवस्था		३७,००,८१०	२६,४७,६०१
६.	आर्थिक वर्षको शुरुको असमाप्त जोखिम वापत व्यवस्था		५१,८१,६९७	२२,४५,३९३
	<b>जम्मा आय (क)</b>		<b>९,३०,१९,८३४</b>	<b>४,३५,८७,२०८</b>
	<b>व्यय</b>			
७.	दावी भुक्तानी (खुद)	३	३१,४१,२४८	२७,०३,९९२
८.	अभिकर्ता कमिशन		१०,२२,०५५	१६,६०,८५९
९.	पुनर्बीमा कमिशन खर्च		-	१,३४,३३७
१०.	सेवा शुल्क (खुद)	४	५,४३,२१४	१,५५,४५१
११.	अन्य प्रत्यक्ष खर्च		-	-
१२.	व्यवस्थापन खर्च	५	१,४५,८८,०१२	६९,५०,६२२
१३.	आर्थिक वर्षको अन्त्यमा भुक्तानी हुन बाँकी दावी वापत व्यवस्था	६	२६,८५,३९१	३७,००,८१०
१४.	आर्थिक वर्षको अन्त्यमा असमाप्त जोखिम वापत व्यवस्था		२,७१,६०,६८१	७७,७२,५२९
	<b>जम्मा व्यय (ख)</b>		<b>४,९१,४०,६००</b>	<b>२,३०,७८,५९९</b>
	नाफा-नोक्सान हिसाबमा सारेको वचत/(नोक्सान) = (क)-(ख)		<b>४,३८,७९,२३४</b>	<b>२,०५,०८,६०९</b>

अनुसूची १ देखि ६ सम्म यसका अभिन्न अंग हुन् ।

दिप प्रकाश पाण्डे  
प्रमुख कार्यकारी अधिकृत

आँ छिरी शोर्पा  
संचालक

रमेश कुमार लुईटेल  
संचालक

गौरव अग्रवाल  
संचालक

राजेन्द्र प्रसाद श्रेष्ठ  
संचालक

संलग्न प्रतिवेदन अनुसार

काठमाडौं  
१७/०६/२०७३

सुरज राजवाहक  
लेखा प्रमुख/कम्पनी सचिव

राम प्रसाद पाण्डे  
संचालक

स्कन्द अमान्य  
संचालक

आई.पि. कर्माचार्य  
संचालक

बिकास जंगबहादुर राणा  
अध्यक्ष

सि.ए., वि.के. अग्रवाल  
प्रबन्धक साभेदार  
वि.के. अग्रवाल एण्ड कं.  
चार्टर्ड एकाउण्टेण्टस्

**शिखर इन्स्योरेन्स कम्पनी लिमिटेड**  
आर्थिक वर्ष २०७२/०७३ को मोटर बीमाको आय-व्यय हिसाब

क्र.सं.	विवरण	अनुसूची	यस वर्ष	गत वर्ष
<b>आय</b>				
१.	बीमाशुल्क (खुद)	१	८५,८३,४१,७७३	५१,८५,२३,९१३
२.	पुनर्बीमा कमिशन आय		३,२२,०६,०५५	१,७१,५१,०२०
३.	लगानी, कर्जा तथा अन्यबाट आय	२	४,०९,३३,८८०	५,४७,१८,४२८
४.	अन्य प्रत्यक्ष आय		-	-
५.	आर्थिक वर्षको शुरुको भुक्तानी हुन बाँकी दावी वापत व्यवस्था		१०,७९,२६,५०१	९,०९,६०,३२८
६.	आर्थिक वर्षको शुरुको असमाप्त जोखिम वापत व्यवस्था		२५,९२,६१,९५७	१५,८३,८७,५२३
<b>जम्मा आय (क)</b>			<b>१,२९,८६,७०,१६६</b>	<b>८३,९७,४१,२११</b>
<b>व्यय</b>				
७.	दावी भुक्तानी (खुद)	३	३२,८८,८८,९१२	२०,४४,७८,००८
८.	अभिकर्ता कमिशन		६६,२३,७३८	२,६३,०४,५९४
९.	पुनर्बीमा कमिशन खर्च		११,६४५	२१,२७०
१०.	सेवा शुल्क (खुद)	४	८५,८३,४१८	५१,८५,२३९
११.	अन्य प्रत्यक्ष खर्च		-	-
१२.	व्यवस्थापन खर्च	५	८,९१,६३,३३९	६,१४,२०,३४५
१३.	आर्थिक वर्षको अन्त्यमा भुक्तानी हुन बाँकी दावी वापत व्यवस्था	६	१२,००,७१,४६०	१०,७९,२६,५०१
१४.	आर्थिक वर्षको अन्त्यमा असमाप्त जोखिम वापत व्यवस्था		४२,९१,७०,८८६	२५,९२,६१,९५७
<b>जम्मा व्यय (ख)</b>			<b>९८,२५,१३,३९८</b>	<b>६६,४५,९७,९१४</b>
नाफा-नोक्सान हिसाबमा सारेको वचत/(नोक्सान) = (क)-(ख)			<b>३१,६१,५६,७६७</b>	<b>१७,५१,४३,२९८</b>

अनुसूची १ देखि ६ सम्म यसका अभिन्न अंग हुन् ।

दिप प्रकाश पाण्डे  
प्रमुख कार्यकारी अधिकृत

आँ छिरी शेषां  
संचालक

रमेश कुमार लुईटेल  
संचालक

गौरव अग्रवाल  
संचालक

राजेन्द्र प्रसाद श्रेष्ठ  
संचालक

संलग्न प्रतिवेदन अनुसार

काठमाडौं  
१७/०६/२०७३

सुरज राजवाहक  
लेखा प्रमुख/कम्पनी सचिव

राम प्रसाद पाण्डे  
संचालक

स्कन्द अमात्य  
संचालक

आई.पि. कर्माचार्य  
संचालक

बिकास जंगबहादुर राणा  
अध्यक्ष

सि.ए., बि.के. अग्रवाल  
प्रबन्धक साभेदार  
बि.के. अग्रवाल एण्ड कं.  
चार्टर्ड एकाउण्टेण्टस्

**शिखर इन्स्योरेन्स कम्पनी लिमिटेड**  
आर्थिक वर्ष २०७२/०७३ को इन्जिनियरिङ्ग बीमाको आय-व्यय हिसाब

क्र.सं.	विवरण	अनुसूची	यस वर्ष	गत वर्ष
	<b>आय</b>			
१.	बीमाशुल्क (खुद)	१	१२,९५,६५७	१,२३,३५,१४२
२.	पुनर्बीमा कमिशन आय		५१,०८,१६२	५८,८२,०४८
३.	लगानी, कर्जा तथा अन्यबाट आय	२	६,८२,४८५	२०,७५,३९३
४.	अन्य प्रत्यक्ष आय		-	-
५.	आर्थिक वर्षको शुरुको भुक्तानी हुन बाँकी दावी वापत व्यवस्था		६२,९०,१२६	५१,०२,६६०
६.	आर्थिक वर्षको शुरुको असमाप्त जोखिम वापत व्यवस्था		६१,६७,५७१	९,७०,०५८
	<b>जम्मा आय (क)</b>		<b>१,९५,४४,००१</b>	<b>२,६३,६५,३०१</b>
	<b>व्यय</b>			
७.	दावी भुक्तानी (खुद)	३	२९,०१,९७८	१७,५५,५३८
८.	अभिकर्ता कमिशन		५,८३,६२५	१५,०१,३८१
९.	पुनर्बीमा कमिशन खर्च		-	१२,२४०
१०.	सेवा शुल्क (खुद)	४	१२,९५७	१,२३,३५१
११.	अन्य प्रत्यक्ष खर्च		-	-
१२.	व्यवस्थापन खर्च	५	४०,४२,९४७	४६,२९,२०४
१३.	आर्थिक वर्षको अन्त्यमा भुक्तानी हुन बाँकी दावी वापत व्यवस्था	६	२९,००,५४८	६२,९०,१२६
१४.	आर्थिक वर्षको अन्त्यमा असमाप्त जोखिम वापत व्यवस्था		६,४७,८२९	६१,६७,५७१
	<b>जम्मा व्यय (ख)</b>		<b>१,१०,८९,८८४</b>	<b>२,०४,७९,४११</b>
	नाफा-नोक्सान हिसाबमा सारेको वचत/(नोक्सान) = (क)-(ख)		<b>८४,५४,११७</b>	<b>५८,८५,८९०</b>

अनुसूची १ देखि ६ सम्म यसका अभिन्न अंग हुन् ।

दिप प्रकाश पाण्डे  
प्रमुख कार्यकारी अधिकृत

आँ छिरी शेरपा  
संचालक

रमेश कुमार लुईटेल  
संचालक

गौरव अग्रवाल  
संचालक

राजेन्द्र प्रसाद श्रेष्ठ  
संचालक

संलग्न प्रतिवेदन अनुसार

काठमाडौं  
१७/०६/२०७३

सुरज राजवाहक  
लेखा प्रमुख/कम्पनी सचिव

राम प्रसाद पाण्डे  
संचालक

स्कन्द अमान्य  
संचालक

आई.पि. कर्माचार्य  
संचालक

बिकास जंगबहादुर राणा  
अध्यक्ष

सि.ए., वि.के. अग्रवाल  
प्रबन्धक साभेदार  
वि.के. अग्रवाल एण्ड कं.  
चार्टर्ड एकाउण्टेण्टस्

**शिखर इन्स्योरेन्स कम्पनी लिमिटेड**  
आर्थिक वर्ष २०७२/०७३ को हवाई बीमाको आय-व्यय हिसाब

क्र.सं.	विवरण	अनुसूची	यस वर्ष	गत वर्ष
<b>आय</b>				
१.	बीमाशुल्क (खुद)	१	१,३०,२०९	७,३६,९५८
२.	पुनर्बीमा कमिशन आय		३४,२५,१८२	३८,४८,३३६
३.	लगानी, कर्जा तथा अन्यबाट आय	२	१,७३,७६२	८,८५,६३६
४.	अन्य प्रत्यक्ष आय		-	-
५.	आर्थिक वर्षको शुरुको भुक्तानी हुन बाँकी दावी वापत व्यवस्था		६०,२८६	४४,०८९
६.	आर्थिक वर्षको शुरुको असमाप्त जोखिम वापत व्यवस्था		३,६८,४७९	५०,९०,११४
<b>जम्मा आय (क)</b>			<b>४१,५७,९१९</b>	<b>१,०६,०५,१३३</b>
<b>व्यय</b>				
७.	दावी भुक्तानी (खुद)	३	६९,४३०	७,४९,२७७
८.	अभिकर्ता कमिशन		-	-
९.	पुनर्बीमा कमिशन खर्च		-	-
१०.	सेवा शुल्क (खुद)	४	१,३०२	७,३७०
११.	अन्य प्रत्यक्ष खर्च		-	-
१२.	व्यवस्थापन खर्च	५	८७,७२,२४१	२,०२,२३,४६९
१३.	आर्थिक वर्षको अन्त्यमा भुक्तानी हुन बाँकी दावी वापत व्यवस्था	६	-	६०,२८६
१४.	आर्थिक वर्षको अन्त्यमा असमाप्त जोखिम वापत व्यवस्था		६५,१०५	३,६८,४७९
<b>जम्मा व्यय (ख)</b>			<b>८९,०८,०७८</b>	<b>२,१४,०८,८८१</b>
नाफा-नोक्सान हिसाबमा सारेको वचत/(नोक्सान) = (क)-(ख)			(४७,५०,१५९)	(१,०८,०३,७४८)

अनुसूची १ देखि ६ सम्म यसका अभिन्न अंग हुन् ।

दिप प्रकाश पाण्डे  
प्रमुख कार्यकारी अधिकृत

आँ छिरी शर्पा  
संचालक

रमेश कुमार लुईटेल  
संचालक

गौरव अग्रवाल  
संचालक

राजेन्द्र प्रसाद श्रेष्ठ  
संचालक

संलग्न प्रतिवेदन अनुसार

काठमाडौं  
१७/०६/२०७३

सुरज राजवाहक  
लेखा प्रमुख/कम्पनी सचिव

राम प्रसाद पाण्डे  
संचालक

स्कन्द अमात्य  
संचालक

आई.पि. कर्माचार्य  
संचालक

बिकास जंगबहादुर राणा  
अध्यक्ष

सि.ए., बि.के. अग्रवाल  
प्रबन्धक साभेदार  
बि.के. अग्रवाल एण्ड कं.  
चार्टर्ड एकाउण्टेण्टस्



## शिखर इन्स्योरेन्स कम्पनी लिमिटेड

आर्थिक वर्ष २०७२/०७३ को पशुपक्षी तथा वाली बीमाको आय-व्यय हिसाब

क्र.सं.	विवरण	अनुसूची	यस वर्ष	गत वर्ष
	<b>आय</b>			
१.	बीमाशुल्क (खुद)	१	५०,५३,४५४	८९,३४,१८७
२.	पुनर्बीमा कमिशन आय		३६,१९,२५८	-
३.	लगानी, कर्जा तथा अन्यबाट आय	२	१,५१,३३७	५,४०,३४२
४.	अन्य प्रत्यक्ष आय		-	-
५.	आर्थिक वर्षको शुरुको भुक्तानी हुन बाँकी दावी वापत व्यवस्था		२०,९२,२८२	४,८३,९३८
६.	आर्थिक वर्षको शुरुको असमाप्त जोखिम वापत व्यवस्था		४४,६७,०९३	११,२८,६६८
	<b>जम्मा आय (क)</b>		<b>१,५३,८३,४२४</b>	<b>१,१०,८७,१३५</b>
	<b>व्यय</b>			
७.	दावी भुक्तानी (खुद)		७३,२२,८०६	४२,५५,७५३
८.	अभिकर्ता कमिशन		८,८०,४९५	८,१८,१५२
९.	पुनर्बीमा कमिशन खर्च		-	-
१०.	सेवा शुल्क (खुद)	४	५०,५३५	८९,३४२
११.	अन्य प्रत्यक्ष खर्च		३१,०७,८०३	२८,७१,४०२
१२.	व्यवस्थापन खर्च	५	२२,२९,०३९	२२,५९,९४५
१३.	आर्थिक वर्षको अन्त्यमा भुक्तानी हुन बाँकी दावी वापत व्यवस्था	६	४२,२५,१५४	२०,९२,२८२
१४.	आर्थिक वर्षको अन्त्यमा असमाप्त जोखिम वापत व्यवस्था		२५,२६,७२७	४४,६७,०९३
	<b>जम्मा व्यय (ख)</b>		<b>२,०३,४२,५५९</b>	<b>१,६८,५३,९६९</b>
	नाफा-नोक्सान हिसाबमा सारेको वचत/(नोक्सान) = (क)-(ख)		(४९,५९,१३६)	(५७,६६,८३४)

अनुसूची १ देखि ६ सम्म यसका अभिन्न अंग हुन् ।

दिप प्रकाश पाण्डे प्रमुख कार्यकारी अधिकृत	आँ छिरी शोर्पा संचालक	रमेश कुमार लुईटेल संचालक	गौरव अग्रवाल संचालक	राजेन्द्र प्रसाद श्रेष्ठ संचालक	संलग्न प्रतिवेदन अनुसार
काठमाडौं १७/०६/२०७३	सुरज राजवाहक लेखा प्रमुख/कम्पनी सचिव	राम प्रसाद पाण्डे संचालक	स्कन्द अमान्य संचालक	आई.पि. कर्माचार्य संचालक	बिकास जंगबहादुर राणा अध्यक्ष
					सि.ए., वि.के. अग्रवाल प्रबन्धक साभेदार वि.के. अग्रवाल एण्ड कं. चार्टर्ड एकाउण्टेण्टस्

**शिखर इन्स्योरेन्स कम्पनी लिमिटेड**  
आर्थिक वर्ष २०७२/०७३ को विविध बीमाको आय-व्यय हिसाब

क्र.सं.	विवरण	अनुसूची	यस वर्ष	गत वर्ष
<b>आय</b>				
१.	बीमाशुल्क (खुद)	१	१,३०,५९,२४२	२,९५,५२,९५२
२.	पुनर्बीमा कमिशन आय		३,४८,७८,४५५	२,३५,८६,१६९
३.	लगानी, कर्जा तथा अन्यबाट आय	२	१४,३२,६३१	४३,०४,५३४
४.	अन्य प्रत्यक्ष आय		-	-
५.	आर्थिक वर्षको शुरुको भुक्तानी हुन बाँकी दावी वापत व्यवस्था		६०,८८,७४२	८०,६२,८७८
६.	आर्थिक वर्षको शुरुको असमाप्त जोखिम वापत व्यवस्था		१,४७,७६,४७६	२,०१,५५,०२७
<b>जम्मा आय (क)</b>			<b>७,०२,३५,५४६</b>	<b>८,५६,६१,५६०</b>
<b>व्यय</b>				
७.	दावी भुक्तानी (खुद)	३	३,२९,८४,६८२	३,१९,४४,६१३
८.	अभिकर्ता कमिशन		३५,२३,५८५	५७,८०,६२५
९.	पुनर्बीमा कमिशन खर्च		१८,४७३	३३,०५२
१०.	सेवा शुल्क (खुद)	४	१,३०,५९२	२,९५,५३०
११.	अन्य प्रत्यक्ष खर्च		-	-
१२.	व्यवस्थापन खर्च	५	२,०३,३६,९०८	१,७६,४१,८५०
१३.	आर्थिक वर्षको अन्त्यमा भुक्तानी हुन बाँकी दावी वापत व्यवस्था	६	४८,७६,४७७	६०,८८,७४२
१४.	आर्थिक वर्षको अन्त्यमा असमाप्त जोखिम वापत व्यवस्था		६५,२९,६२१	१,४७,७६,४७६
<b>जम्मा व्यय (ख)</b>			<b>६,८४,००,३३८</b>	<b>७,६५,६०,८८८</b>
नाफा-नोक्सान हिसाबमा सारेको वचत/(नोक्सान) = (क)-(ख)			१८,३५,२०७	९१,००,६७२

अनुसूची १ देखि ६ सम्म यसका अभिन्न अंग हुन् ।

दिप प्रकाश पाण्डे प्रमुख कार्यकारी अधिकृत	आँ छिरी शेर्पा संचालक	रमेश कुमार लुईटेल संचालक	गौरव अग्रवाल संचालक	राजेन्द्र प्रसाद श्रेष्ठ संचालक	संलग्न प्रतिवेदन अनुसार
काठमाडौं १७/०६/२०७३	सुरज राजवाहक लेखा प्रमुख/कम्पनी सचिव	राम प्रसाद पाण्डे संचालक	स्कन्द अमात्य संचालक	आई.पि. कर्माचार्य संचालक	बिकास जंगबहादुर राणा अध्यक्ष
					सि.ए., बि.के. अग्रवाल प्रबन्धक सभेदार बि.के. अग्रवाल एण्ड कं. चार्टर्ड एकाउण्टेण्ट्स

## (क) बीमाशुल्क (खुद)

अनुसूची- १

क्र.सं. बीमाको किसिम	कुल बीमाशुल्क		पुनर्बीमा शुल्क भुक्तानी (Ceded)		बीमाशुल्क (खुद)	
	यस वर्ष	गत वर्ष	यस वर्ष	गत वर्ष	यस वर्ष	गत वर्ष
१. अग्नि बीमा	४३,९७,७४,५७९	२६,३१,१५,६२०	३३,६९,१३,१२९	२०,४९,९५,७०५	१०,०८,६१,४५०	५,६१,१९,९१५
२. सामुद्रिक बीमा	१६,३६,८२,५२७	७,७७,३९,३८७	१०,९३,६१,१६५	६,२१,९४,३२९	५,४३,२१,३६२	१,५५,४५,०५८
३. मोटर बीमा	१,००,०९,५९,९०४	५९,२५,६५,७३६	१४,२६,१८,१३१	७,४०,४१,८२३	८५,८३,४१,७७३	५१,८५,२३,९१३
४. इन्जनीयरिङ्ग बीमा	४,६२,२९,४७५	४,५२,७६,१०४	४,४९,३३,८१७	३,२९,४०,९६२	१२,९५,६५७	१,२३,३५,१४२
५. हवाई बीमा	९,७८,१२,९७४	१८,६०,६१,७१९	९,७६,८२,७६५	१८,५३,२४,७६१	१,३०,२०९	७,३६,९५८
६. पशुपंक्षी तथा बाली बीमा	२,५७,३४,९१७	२,१७,९१,९९७	२,०६,८१,४६३	१,२८,५७,८१०	५०,५३,४५४	८९,३४,१८७
७. विविध बीमा	२३,०४,०९,५९९	१६,८६,४१,४०९	२१,७३,५०,३५७	१३,९०,८८,४५७	१,३०,५९,२४२	२,९५,५२,९५२
<b>जम्मा</b>	<b>२,००,४६,०३,९७४</b>	<b>१,३५,५१,९१,९७२</b>	<b>९७,१५,४०,८२६</b>	<b>७१,१४,४३,८४७</b>	<b>१,०३,३०,६३,१४८</b>	<b>६४,३७,४८,१२५</b>

## (ख) कुल बीमाशुल्क

क्र.सं. बीमाको किसिम	कुल बीमाशुल्क		पुनर्बीमा शुल्क भुक्तानी (Accepted)		कुल बीमाशुल्क	
	यस वर्ष	गत वर्ष	यस वर्ष	गत वर्ष	यस वर्ष	गत वर्ष
१. अग्नि बीमा	४३,९३,२८,५६७	२४,३७,१२,५५३	४,४६,०१२	१,९४,०३,०६६	४३,९७,७४,५७९	२६,३१,१५,६२०
२. सामुद्रिक बीमा	१६,३६,८२,५२७	६,५६,०८,५७३	-	१,२१,३०,८१४	१६,३६,८२,५२७	७,७७,३९,३८७
३. मोटर बीमा	१,००,०८,२०,२८३	५९,१३,८९,३९०	१,३९,६२१	११,७६,३४६	१,००,०९,५९,९०४	५९,२५,६५,७३६
४. इन्जनीयरिङ्ग बीमा	४,५६,६३,६२७	४,४०,९१,३९०	५,६५,८४७	११,८४,७१४	४,६२,२९,४७५	४,५२,७६,१०४
५. हवाई बीमा	९,७८,१२,९७४	१८,६०,६१,७१९	-	-	९,७८,१२,९७४	१८,६०,६१,७१९
६. पशुपंक्षी तथा बाली बीमा	२,५७,३४,९१७	२,१६,१०,२९५	-	१,८१,७०२	२,५७,३४,९१७	२,१७,९१,९९७
७. विविध बीमा	२३,०२,८५,८८०	१६,८०,९०,७०३	१,२३,७१८	५,५०,७०६	२३,०४,०९,५९९	१६,८६,४१,४०९
<b>जम्मा</b>	<b>२,००,३३,२८,७७६</b>	<b>१,३२,०५,६४,६२३</b>	<b>१२,७५,१९८</b>	<b>३,४६,२७,३४९</b>	<b>२,००,४६,०३,९७४</b>	<b>१,३५,५१,९१,९७२</b>

## लगानी, कर्जा तथा अन्यबाट आय

अनुसूची- २

### क्र.सं. विवरण

१. सरकारी र सरकारको जमानत प्राप्त सेक्युरिटीबाट आय	
२. वाणिज्य बैंकको मुद्दती निक्षेपबाट आय	
३. विकास बैंकको मुद्दती निक्षेपबाट आय	
४. नागरिक लगानी योजनाबाट आय	
५. वित्तीय संस्थाको मुद्दती निक्षेपबाट आय	
६. पब्लिक कम्पनीको साधारण शेयरबाट लाभांश	
७. अग्राधिकार शेयरबाट लाभांश	
८. बैंक तथा वित्तीय संस्थाको डिबेन्चरबाट आय	
९. घर भाडाबाट आय	
१०. कर्जाबाट आय	
११. अन्य निक्षेपबाट (मुद्दती बाहेक) आय	
१२. लगानी बिक्रीमा नाफा न्यून: लगानी बिक्रीमा नोक्सान	
१३. लगानी (खरिद) मा नाफा न्यून: स्थिर सम्पत्ति बिक्रीबाट नोक्सान	
१४. स्थिर सम्पत्ति बिक्रीबाट नाफा न्यून: स्थिर सम्पत्ति बिक्रीबाट नोक्सान	
१५. खाता अपलेखन	
१६. अधिल्ला वर्षसंग सम्बन्धित आय	
१७. अन्य आय	

### जम्मा

यस वर्ष	गत वर्ष
२१,००,८७८	२७,७४,३१९
३,३८,३२,१४४	२,८६,०६,०७७
४८,५८,४९७	५२,६८,६६०
-	-
१२,४३,०४२	९,०१,९७९
१०,१४,६२२	७,५८,५४,२८५
-	-
४२,००,२४५	५०,०७,६३३
१,२४,९३,३९५	१,३७,७५,३०३
-	-
३२,५०,१०४	१८,२६,५६८
२,७०,९२,७०८	२१,६६,९०८
-	-
-	-
-	-
-	१,७८,०००
१८,१२,५०३	५,२०,६४७
<b>९,१८,९८,१३९</b>	<b>१३,६८,८०,३७९</b>

## लगानी, कर्जा तथा अन्यबाट आयको बाँडफाँड

### क्र.सं. विवरण

१. नाफा-नोक्सान हिसाबमा सारेको	
२. अग्नि बीमाको आय-व्यय हिसाबमा सारेको	
३. सामुद्रिक बीमाको आय-व्यय हिसाबमा सारेको	
४. मोटर बीमाको आय-व्यय हिसाबमा सारेको	
५. इन्जिनियरिङ्ग बीमाको आय-व्यय हिसाबमा सारेको	
६. हवाई बीमाको आय-व्यय हिसाबमा सारेको	
७. पशुपंक्षी तथा वाली बीमाको आय-व्यय हिसाबमा सारेको	
८. विविध बीमाको आय-व्यय हिसाबमा सारेको	

### जम्मा

यस वर्ष	गत वर्ष
३,५१,०६,०९९	५,७१,९७,३५८
९६,४१,५२७	१,३६,४६,२८२
३७,७६,४१९	३५,१२,४०६
४,०९,३३,८७९	५,४७,१८,४२८
६,८२,४८५	२०,७५,३९३
१,७३,७६२	८,८५,६३६
१,५१,३३७	५,४०,३४२
१४,३२,६३१	४३,०४,५३४
<b>९,१८,९८,१३९</b>	<b>१३,६८,८०,३७९</b>

**दावी भुक्तानी**
**अनुसूची- ३**

क्र.सं.	बीमाको किसिम	चालु आ.व.मा परेको दावी भुक्तानी		एक आ.व. अघि परेको दावी भुक्तानी		दुई आ.व. अघि परेको दावी भुक्तानी		तीन आ.व. अघि परेको दावी भुक्तानी		कुल दावी भुक्तानी		कुल दावी भुक्तानीमा पुनर्बिमिकको हिस्सा		दावी (खुद)			
		यस वर्ष	गत वर्ष	यस वर्ष	गत वर्ष	यस वर्ष	गत वर्ष	यस वर्ष	गत वर्ष	यस वर्ष	गत वर्ष	यस वर्ष	गत वर्ष	यस वर्ष	गत वर्ष	यस वर्ष	गत वर्ष
१.	अग्नि	१,२४,७५६०	१,४५,८८७,७७०	२४,६०,२४,९३२	७८,०५,९२२	१,९८,५३,८०३	२,३४,७८,९१६	-	-	२,७८,३४,०२४	१,७७,७९,३०९	२६,८९,६७,७९२	१६,२४,४४,४३८	१,०१,८२,७२२	१,४७,९७,८७०		
२.	सामुद्रिक	२,०१,४१,७८५	७३४,४२,४३७	१,१५,७६,६७५	१,४७,६५,९	५,७६,८५९	१,४०,७०८	-	-	३,२३,०१,३१९	१,२३,४१,४०९	२,९९,६०,०७१	८,९६,४७,४१७	३१,४९,२४८	२,७०,३,९९२		
३.	मोटर	२,१८,८८,७२७	१,११,६४,८६८	१,४०,६,४०,२३३	८,९०,३३,९९०	३,२२,९६,१६४	१,४३,०९,९३३	५०,२४,८८९	४,८३,३४,०९२	३,९३,६७,४५३	२,२,४६,४,५३	६,७८,६३,६३२	२,०९,७६,७४५	३,२८,८८,८८९	२०,४४,७८,००८		
४.	इन्जिनियरिङ	१,४२,००,५२७	७,६२,८८,९	१,४६,७६,८९३	१,४१,८९,९१८	७,४०,५७६	२,९,४०,५७६	-	-	३,६०,५,७,०७१	२,२५,३२,९७५	३,६०,५,७,०७१	२,०७,७६,६३७	२,९,०९,९७८	१,७५,५,३८८		
५.	हवाई	६,९४,३००	२,४,५,०२,६८८	-	-	-	-	-	-	६,९४,३००	२,४,५,०२,६८८	६,९४,८७०	२,४,४,७,३,४११	६९,४३०	७,४९,२७७		
६.	पशुपक्षी तथा बाली	१,९६,९८,७२	१,३४,४५,२८५	२,२३,९,८५	७,६५,९९०	३६,०००	-	-	-	२,९९,७४,५६२	१,४,२,९१,२७५	१,४६,५१,७५६	९९,५५,५२२	७३,२२,८०६	४२,५,७,७३		
७.	विविध	२,०८,०२,८९०	७,९२,३०,४६३	४,७३,४,४१	२,६३,५,०९४	१,८,३०,४७०	९,१,७,०३२	७,९९,९९७	-	३,५१,३८,९९८	१,०,६,५,०३,५८९	२,१,४,३,१६	७,४,५,८,९७६	३,२९,८४,६८२	३,१९,४,४,९१३		
	<b>जम्मा</b>	३०,६८,८१,०३१	६८,९१,५६,०९१	४१,९८,९७,९४४	१४,२,४८,५६३	६,१६,४४,४३०	४,००,१७,९८७	१,४,७,४६,६६२	८८,७,६८७	८९,६९,०६७	८९,८६,७७,२९०	६२,८३,२३,१६६	४९,८६,७६,७४९	३८,४४,९१,७७७	२६,०६,७४,०६१		

**सेवा शुल्क (खुद)**
**अनुसूची- ४**

क्र.सं.	बीमाको किसिम	कुल सेवा शुल्क		कुल सेवा शुल्कमा पुनर्बिमिकको हिस्सा		सेवा शुल्क (खुद)	
		यस वर्ष	गत वर्ष	यस वर्ष	गत वर्ष	यस वर्ष	गत वर्ष
१.	अग्नि बीमा	४३,९७,७४६	२६,३१,१५६	३३,८९,१३१	२०,४९,९५७	१०,०८,६१५	५,८९,१९९
२.	सामुद्रिक बीमा	१६,३६,८२५	७,७७,३९४	१०,९३,६९२	६,२९,९४३	५,४३,२९४	१,५५,४५१
३.	मोटर बीमा	१,००,०९,५९९	५९,२५,६५७	१४,२६,१८९	७,४०,४९८	८५,८३,४९८	५९,८५,३३९
४.	इन्जिनियरिङ बीमा	४,६२,२९५	४,५२,७६९	४,४९,३३८	३,२९,४९०	१२,९५७	१,२३,३५१
५.	हवाई बीमा	९,७८,१३०	१,८,६०,६१७	९,७६,८२८	१,८,५३,२४८	१,३०२	७,३७०
६.	पशुपक्षी तथा बाली बीमा	२,५७,३४९	२,९७,९२०	२,०६,८९५	१,२८,५७८	५०,५३५	८९,३४२
७.	विविध बीमा	२,३०,४,०९६	१६,८६,४९४	२,९,७३,५०४	१३,९०,८८५	१,३०,५९२	२,९,५,५३०
	<b>जम्मा</b>	२,००,४६,०४०	१,३५,५९,९२९	९७,९५,४०८	७९,९४,४३८	१,०३,३०,६३९	६४,३७,४८८

## व्यवस्थापन खर्च

अनुसूची- ५

### क्र.सं. विवरण

१.	कर्मचारी खर्च (अनुसूची ५.१ बमोजिम)
२.	घर भाडा
३.	बिजुली तथा पानी
४.	मर्मत तथा सम्भार
	(क) भवन
	(ख) सवारी साधन
	(ग) कार्यालय उपकरण
	(घ) फर्निचर
	(ङ) विद्युतिय जडान
	(च) कम्प्युटर
५.	संचार
६.	छपाई तथा मसलन्द
७.	खर्च हुने कार्यालय सामान
८.	परिवहन
९.	भ्रमण खर्च (भत्ता समेत)
	(क) आन्तरिक
	(ख) वैदेशिक
१०.	अभिकर्ता तालिम
११.	अभिकर्ता अन्य
१२.	बीमाशुल्क
१३.	सुरक्षा खर्च
१४.	कानूनी तथा परामर्श शुल्क
१५.	पत्र-पत्रिका तथा पुस्तक
१६.	विज्ञापन तथा प्रचार-प्रसार
१७.	व्यापार प्रवर्द्धन
१८.	अतिथि सत्कार
१९.	चन्दा तथा उपहार
२०.	संचालक समिति सम्बन्धी खर्च
	(क) बैठक भत्ता
	(ख) अन्य
२१.	अन्य समिति/उप-समिति सम्बन्धी खर्च
	(क) बैठक भत्ता
	(ख) अन्य
२२.	साधारण सभा सम्बन्धी खर्च
२३.	लेखापरीक्षण सम्बन्धी खर्च
	(क) लेखापरीक्षण शुल्क
	(ख) कर लेखापरीक्षण शुल्क
	(ग) विस्तृत लेखापरीक्षण प्रतिवेदन शुल्क
	(घ) अन्य शुल्क
	(ङ) आन्तरिक लेखापरीक्षण खर्च
	(च) अन्य खर्च
२४.	ब्याज
२५.	बैंक चार्ज
२६.	शुल्क तथा दस्तुर
२७.	न्हास कट्टी
२८.	हुलाक टिकट
२९.	अन्य
	(क) शुल्क, दस्तुर तथा नवीकरण
	(ख) पूजा खर्च
	(ग) व्यवस्थापन सेवा शुल्क
	(घ) विविध
	(ङ) कम्प्युटर सफ्टवेयर सपोर्ट सर्भिस खर्च
	(च) विनिमय नोक्सान
	(छ) संस्थागत सामाजिक उत्तरदायित्व खर्च
	(ज) कार्यालय सरसफाई खर्च

बाँडफाँडका लागि जम्मा

यस वर्ष	गत वर्ष
१०,९४,९४,७२४	८,३६,८९,०११
७४,९०,६४९	४२,९४,९९५
१४,९९,४३९	२६,७०,५४१
२५,०८,०२०	८,४५,०२६
८,७७,६४७	११,२७,९७७
३,००,५०५	८४,१०२
६,०१,७०९	४,१४,४०४
१५,२४,९३५	११,३६,२७६
६,९२,३५०	७,०३,०८८
३९,२४,९२८	२६,३०,६४७
८८,३२,५३७	६३,७६,०६३
१६,१३,२०५	७,८०,२००
५५,८९,६०९	४९,२७,६६३
१६,४६,७३५	९,९८,६०४
१६,१८,४०३	७५,५००
-	-
-	-
३१,११,४१०	१४,६०,३९०
१७,७३,६६५	१६,९३,३३०
२३,३२,१७४	१९,४२,५२७
२,१६,२१७	२,६७,१११
७३,१२,६६३	३४,००,९१७
३१,६६,०६४	२१,९५,१८२
५,५४,८७१	३,३४,४०९
११,००,९३५	२,९१,१९६
६,२३,५००	५,८८,०००
२,१५,८८०	७३,६३८
१,७०,०००	१,९२,५००
७०,४१४	७५,४१०
७,९१,५३५	९,३०,६४१
३,००,०००	१,१०,०००
७०,०००	७०,०००
४०,०००	४०,०००
२०,०००	-
३,००,०००	३,००,०००
२,०६,४४१	२,३२,७८२
२०,४२,४६०	२८,६०,९९१
२,८९,६५७	२,५१,९९६
१७,३५,६६१	१४,२६,१९५
१,५९,५६,४६२	१,५९,२०,९२६
११,७१,२८२	२,८०,६४५
५,५९,०७५	२,६५,८०५
३,५५,५८९	२,७२,८०२
-	-
१५,५९,३१८	९,११,४८१
२६,५१,३४५	३४,८०,०८०
१,८७,९५०	८,२५,१८४
-	१९,२०,०००
६,८३,६६०	५,८७,४६५
१९,७७,८३,६२२	१५,३९,५५,७०२



## बाँडफाँडको लागि जम्मा

### क्र.सं. विवरण

१. नाफा-नोक्सान हिसाबमा सारेको बीमाको आय-व्यय हिसाबमा सारेको
२. अग्नि बीमाको आय-व्यय हिसाबमा सारेको
३. सामुद्रिक बीमाको आय-व्यय हिसाबमा सारेको
४. मोटर बीमाको आय-व्यय हिसाबमा सारेको
५. इन्जिनियरिङ्ग बीमाको आय-व्यय हिसाबमा सारेको
६. हवाई बीमाको आय-व्यय हिसाबमा सारेको
७. पशुपंक्षी तथा बालीको आय-व्यय हिसाबमा सारेको
८. विविध बीमाको आय-व्यय हिसाबमा सारेको

### जम्मा

यस वर्ष	गत वर्ष
१,९७,७८,३६२	१,५३,९५,५७०
३,८८,७२,७७४	२,५४,३४,६९७
१,४५,८८,०१२	६९,५०,६२२
८,९१,६३,३३९	६,१४,२०,३४५
४०,४२,९४७	४६,२९,२०४
८७,७२,२४१	२,०२,२३,४६९
२२,२९,०३९	२२,५९,९४५
२,०३,३६,९०८	१,७६,४१,८५०
<b>१९,७७,८३,६२२</b>	<b>१५,३९,५५,७०२</b>

## कर्मचारी खर्च

### क्र.सं. विवरण

१. तलब
  २. भत्ता
  ३. दशैं खर्च
  ४. सञ्चयकोषमा थप
  ५. तालिम खर्च
  ६. पोशाक
  ७. औषधोपचार
  ८. बीमा
  ९. पेन्सन तथा उपदान खर्च तथा व्यवस्था
  १०. विदा वापतको खर्च तथा व्यवस्था
  ११. अन्य सुविधा वापत खर्च तथा व्यवस्था (विवरण खुलाउने)
  १२. अन्य
- कर्मचारी कल्याणकारी खर्च  
सवारी भत्ता

### जम्मा

यस वर्ष	गत वर्ष
५,७९,९७,७११	४,२३,९०,११०
१,९६,८५,७१६	२,२७,४८,७२१
५३,०७,८१५	४४,८७,७३१
३५,४३,४३१	२६,३०,२२२
२१,५०,६१५	१२,८३,४७९
१५,३८,९८५	११,८८,५९९
-	-
-	-
४०,३७,४११	१६,४०,९०५
५३,५०,८३५	४५,९७,५१७
-	-
३४,११,१४१	२७,२१,७२८
६४,७१,०६४	-
<b>१०,९४,९४,७२४</b>	<b>८,३६,८९,०११</b>

अनुसूची- ५.१

## आर्थिक वर्षको अन्त्यमा भुक्तानी हुन बाँकी दावी बापत व्यवस्था

अनुसूची- ६

क्र.सं.	बीमाको किसिम	चालु आ.व.मा परेको भुक्तानी हुन बाँकी दावी	एक आ.व. अघि परेको भुक्तानी हुन बाँकी दावी	हुई आ.व. अघि परेको भुक्तानी हुन बाँकी दावी	तीन आ.व. वा सो भन्दा अघि परेको भुक्तानी हुन बाँकी दावी	सूचना भएको तर जानकारीमा नआएको दावी (अनुमानित)	भुक्तानी हुन बाँकी जम्मा दावीमा पुनर्बीमाको हिस्सा	भुक्तानी हुन बाँकी जम्मा दावीमा पुनर्बीमाको हिस्सा	भुक्तानी हुन बाँकी जम्मा दावीमा पुनर्बीमाको हिस्सा
१	अग्नि बीमा	७६,२०,०००	४२,६६,७२,२६०	३,०९,७५,०००	४,६१,३७,००५	-	४९,६३,४४,०२९	४९,६३,४४,०२९	१,७३,१९,२७२
२	सामुद्रिक बीमा	९८,५४,०१६	१,३३,५०,३४१	१७,०९,०१७	-	-	२,२५,७८,२५१	२,२५,७८,२५१	२६,८५,३९१
३	मोटर बीमा	११,७०,५२,५२६	१,२६,७६,१४२	३२,५४,४००	२,००,०००	-	१३,३१,८३,०६८	२,८७,७३,१०३	१२,००,७१,४६०
४	इन्जनीयरिङ्ग बीमा	१,१२,०१,३५२	१,६३,१०,३४०	२८,८८,००९	-	-	३,०३,९९,७०१	२,७८,७७,४८५	२९,००,५४८
५	हवाई बीमा	-	-	-	-	-	-	-	-
६	पशुपंक्षी तथा बाली बीमा	७१,९९,८१४	४,५४,४५४	३४,९४६	-	-	७६,८९,२१३	४०,१५,१६६	४२,२५,१५४
७	विविध बीमा	२,५२,०३,६२३	२६,८४,५२९	-	१०,००,०००	-	२,८८,८८,१५२	२,४६,४७,७३७	४८,७६,४७७
	<b>जम्मा</b>	<b>१७,८१,३१,३३१</b>	<b>४७,२१,४८,०६६</b>	<b>३,८८,६१,३७१</b>	<b>४,७३,३७,००५</b>	<b>-</b>	<b>७३,६४,७७,७७२</b>	<b>६०,४२,३५,७७१</b>	<b>१५,२०,७८,३०१</b>

## आय-व्यय हिसाबहरूबाट नाफा-नोक्सान हिसाबमा सारेको रकम

अनुसूची- ७

### क्र.सं. विवरण

१. अग्नि बीमाको आय-व्यय हिसाबबाट सारेको
२. सामुद्रिक बीमाको आय-व्यय हिसाबबाट सारेको
३. मोटर बीमाको आय-व्यय हिसाबबाट सारेको
४. इन्जिनियरिङ्ग बीमाको आय-व्यय हिसाबबाट सारेको
५. हवाई बीमाको आय-व्यय हिसाबबाट सारेको
६. पशुपंक्षी तथा बाली बीमाको आय-व्यय हिसाबमा सारेको
७. विविध बीमाको आय-व्यय हिसाबबाट सारेको

जम्मा

यस वर्ष	गत वर्ष
११,९२,२७,०५९	७,८७,६६,५६०
४,३८,७९,२३४	२,०५,०८,६०९
३१,६१,५६,७६७	१७,५१,४३,२९८
८४,५४,११७	५८,८५,८९०
(४७,५०,१५९)	(१,०८,०३,७४८)
(४९,५९,१३५)	(५७,६६,८३३)
१८,३५,२०७	९१,००,६७२
४७,९८,४३,०९०	२७,२८,३४,४४६

## व्यवस्था फिर्ता

अनुसूची- ८

### क्र.सं. विवरण

१. लगानीमा नोक्सानीको लागि व्यवस्था फिर्ता
२. कर्जामा नोक्सानीको लागि व्यवस्था फिर्ता
३. शंकास्पद आसामी व्यवस्था फिर्ता
४. अन्य व्यवस्था फिर्ता

जम्मा

यस वर्ष	गत वर्ष
५,६२,६३६	-
-	-
-	-
-	-
५,६२,६३६	-

## अपलेखन खर्चहरू

अनुसूची- ९

### क्र.सं. विवरण

१. प्रारम्भिक खर्चहरू
२. पूर्व संचालन खर्चहरू
३. पर सारिएका खर्चहरू
४. अपलेखन गरिएको लगानी
५. अपलेखन गरिएको कर्जा
६. अपलेखन गरिएको आसामी
७. अन्य अपलेखन
८. स्थिर सम्पत्ति अपलेखन
९. बचत ऋणपत्रको लगानीको प्रिमियममा गरिएको भुक्तानी

जम्मा

यस वर्ष	गत वर्ष
-	-
-	-
-	-
-	-
-	-
-	-
-	-
-	-
१,५९,१८०	४,३७,०७८
१,५९,१८०	४,३७,०७८

## शेयर सम्बन्धी खर्च

अनुसूची- ९ 'क'

### क्र.सं. विवरण

१. शेयर निष्काशन खर्च
२. शेयर रजिष्ट्रेशन खर्च
३. शेयर सूचीकरण खर्च
४. लाभांश वितरण खर्च
५. शेयर सम्बन्धी अन्य खर्च

### जम्मा

यस वर्ष	गत वर्ष
७९,९०,२१८	-
४,८७,८१५	३,४०,३८२
३,००,८३१	२,१५,४०८
-	-
६,१९,८१८	२८,१६,६७७
<b>९३,९८,६८१</b>	<b>३३,७२,४६७</b>

## अन्य खर्चहरू

अनुसूची- १०

### क्र.सं. विवरण

१. दण्ड जरिवाना
२. विलम्ब शुल्क जरिवाना
३. अन्य

### जम्मा

यस वर्ष	गत वर्ष
-	-
-	-
-	-
-	-

## नोक्सानीको लागि व्यवस्था

अनुसूची- ११

### क्र.सं. विवरण

१. लगानीमा नोक्सानीको लागि व्यवस्था
२. कर्जामा नोक्सानीको लागि व्यवस्था
३. शंकास्पद आसामी व्यवस्था
४. अन्य व्यवस्था

### जम्मा

यस वर्ष	गत वर्ष
-	१०,११,६४८
-	-
-	-
-	२,७१३
-	<b>१०,१४,३६१</b>

## बीमाकोष

अनुसूची- १२

### क्र.सं. बीमाको किसिम

१. अग्नि बीमा
२. सामुद्रिक बीमा
३. मोटर बीमा
४. इन्जिनियरिङ्ग बीमा
५. हवाई बीमा
६. पशुपक्षी तथा बाली बीमा
७. विविध बीमा

### जम्मा

क्र.सं. बीमाको किसिम	वर्षको शुरूमा बीमाकोष		नाफा-नोक्सान हिसाबबाट सारेको		वर्षको अन्त्यमा बीमाकोष	
	यस वर्ष	गत वर्ष	यस वर्ष	गत वर्ष	यस वर्ष	गत वर्ष
१. अग्नि बीमा	८,४५,०२,५६५	५,४८,५०,४६०	३,७१,०९,९८६	२,९६,५२,१०४	१२,१६,१२,५५२	८,४५,०२,५६५
२. सामुद्रिक बीमा	२,७६,३८,३२६	१,९९,१७,७४७	१,३६,५७,६१९	७७,२०,५७९	४,१२,९५,९४५	२,७६,३८,३२६
३. मोटर बीमा	१५,८४,९३,६८५	९,२५,६०,०२८	९,८४,०५,२९१	६,५९,३३,६५७	२५,६८,९८,९७६	१५,८४,९३,६८५
४. इन्जिनियरिङ्ग बीमा	७१,७४,६६७	४९,५८,८९२	२६,३१,३८४	२२,१५,७७५	९८,०६,०५१	७१,७४,६६७
५. हवाई बीमा	-	-	-	-	-	-
६. पशुपक्षी तथा बाली बीमा	-	-	-	-	-	-
७. विविध बीमा	२,८१,७१,४५०	२,४७,४५,४५२	५,७१,२१७	३४,२५,९९८	२,८७,४२,६६७	२,८१,७१,४५०
<b>जम्मा</b>	<b>३०,५९,८०,६९३</b>	<b>१९,७०,३२,५७९</b>	<b>१५,२३,७५,४८८</b>	<b>१०,८९,४८,११३</b>	<b>४५,८३,५६,१९१</b>	<b>३०,५९,८०,६९३</b>

## (क) शेयरको पूँजी

अनुसूची- १३

### क्र.सं. विवरण

१. अधिकृत पूँजी  
(क) रू. १०० दरको १,५०,००,००० थान साधारण शेयर
  २. जारी पूँजी  
(क) रू. १०० दरको ५०,९८,९७३ थान साधारण शेयर
  ३. चुक्ता पूँजी  
(क) रू. १०० दरको ५०,९८,९७३ थान साधारण शेयर
- जम्मा**

यस वर्ष	गत वर्ष
१,५०,००,००,०००	६०,००,००,०००
५०,९८,९७,३००	३५,७६,९१,०००
५०,९८,९७,३००	३५,७६,९१,०००
<b>५०,९८,९७,३००</b>	<b>३५,७६,९१,०००</b>

## (ख) शेयरको स्वामित्वको संरचना

संस्थापक

### शेयरधनी

- नेपाली संगठित संस्थाहरू  
नेपाली नागरिक  
विदेशी

### जम्मा

सर्वसाधारण

कुल

यस वर्ष		गत वर्ष	
साधारण शेयर संख्या	स्वामित्वको %	साधारण शेयर संख्या	स्वामित्वको %
५,८८,९३०	११.५५	४,७२,१५२	१३.२०
२९,८०,३५१	५८.४५	२३,८९,३७६	६६.८०
<b>३५,६९,२८१</b>	<b>७०.००</b>	<b>२८,६१,५२८</b>	<b>८०.००</b>
१५,२९,६९२	३०.००	७,१५,३८२	२०.००
<b>५०,९८,९७३</b>	<b>१००.००</b>	<b>३५,७६,९१०</b>	<b>१००.००</b>

(ग) एक प्रतिशत वा बढी शेयर स्वामित्व भएका शेयरधनीहरूको विवरण

क्र.सं. शेयरधनी	यस वर्ष		गत वर्ष	
	स्वामित्वको %	रकम	स्वामित्वको %	रकम
१. विकास जंग बहादुर राणा	८.०५	४,१०,४६,५००	९.२०	३,२९,०७,५००
२. बुद्ध एयर प्रा. लि.	८.०५	४,१०,४६,५००	९.२०	३,२९,०७,५००
३. आँ छिरी शेर्पा	८.०५	४,१०,४६,५००	९.२०	३,२९,०७,५००
४. गौरब अग्रवाल	१२.९८	६,६१,६३,०००	१४.८३	५,३०,४३,७००
५. कैलाश प्रसाद सिरोहिया	४.०६	२,०७,०१,८००	४.६४	१,६५,९६,८००
६. विनोद राज ज्ञवाली	-	-	-	-
७. पवित्र कुमार कार्की	१.६८	८५,६६,२००	१.९२	६८,६७,६००
८. आङ्ग डेन्डी शेर्पा	१.०५	५३,५४,०००	१.२०	४२,९२,३००
९. शेखर बस्न्यात	१.०५	५३,५४,०००	१.२०	४२,९२,३००
१०. दावा जाड्बु शेर्पा	१.०५	५३,५४,०००	१.२०	४२,९२,३००
११. राजेन्द्र प्रसाद श्रेष्ठ	३.५०	१,७८,४६,५००	४.००	१,४३,०७,७००
१२. लोमस इन्भेष्टमेन्ट प्रा. लि.	३.५०	१,७८,४६,५००	४.००	१,४३,०७,७००
१३. सञ्चिता स्वार पाण्डे	३.५०	१,७८,४६,५००	४.००	१,४३,०७,७००
१४. अमिर प्रताप ज.ब. राणा	-	-	१.०१	३६,०३,७००
१५. जितेन्द्र वाहेती	२.१०	१,०७,०७,६००	२.४०	८५,८४,५००
१६. किरण प्रकाश पाण्डे	१.७५	८९,२३,३००	२.००	७१,५३,८००
१७. पवन कुमार अग्रवाल	१.७५	८९,२३,३००	२.००	७१,५३,८००
<b>जम्मा</b>	<b>६२.१२</b>	<b>३१,६७,२६,१००</b>	<b>७२.००</b>	<b>२५,७५,२६,४००</b>

जगेडा तथा कोष

क्र.सं. विवरण

१. स्थगन कर जगेडा
२. बीमा जगेडा
३. पूँजीगत जगेडा
४. विशेष जगेडा
५. अन्य जगेडा
  - (क) साधारण जगेडा
  - (ख) असुल हुन बाँकी बीमाशुल्क बापत जगेडा
६. शेयर प्रिमियम
७. प्रस्तावित बोनश शेयर
८. पूँजीकृत हुन बाँकी बोनश शेयर
९. नाफा-नोक्सान हिसाबबाट सारेको नाफा

जम्मा

अनुसूची- १४

यस वर्ष	गत वर्ष
९४,१७,५९४	७५,५७,२८०
-	-
-	-
-	-
९५,४०,२८२	९५,४०,२८२
-	-
३०,५९,३८,३८०	१०,२१,९७,४५०
-	-
९,६०,६१,६४१	५१,१२,५३१
<b>४२,०९,५७,८९८</b>	<b>१२,४४,०७,५४३</b>



## महा-विपत्ति जगेडा

अनुसूची- १५

### क्र.सं. विवरण

१. नाफा-नोक्सान हिसाबबाट सारेको नाफा

जम्मा

यस वर्ष	गत वर्ष
३,४६,६४,२१६	१,१०,८०,८५६
३,४६,६४,२१६	१,१०,८०,८५६

## तिर्न बाँकी दीर्घकालीन ऋण तथा सापटी

अनुसूची- १६

### क्र.सं. विवरण

१. डिबेन्चर / बण्ड

२. बैंक

३. वित्तीय संस्था

४. अन्य (विवरण खुलाउने)

जम्मा

यस वर्ष	गत वर्ष
-	-
-	-
-	-
-	-
-	-

विवरण	परल मोल			न्हास कट्टी			खुद मोल		
	शुरु मौज्दात	यस वर्ष थपेको	यस वर्ष घटेको	जम्मा	गत वर्षसम्म	यस वर्ष विक्री/समायोजन	जम्मा	यस वर्षसम्मको	गत वर्ष सम्मको
फ्रि होल्ड जमिन	६,४१,०४,३४१	-	-	६,४१,०४,३४१	-	-	-	६,४१,०४,३४१	६,४१,०४,३४१
भवन	१२,८८,२६,४०३	-	-	१२,८८,२६,४०३	२,४३,४०,७६८	४१,७३,७८७	३,०४,२४,४४४	९,८३,०१,९४८	१०,३४,७४,७३४
फर्निचर तथा फिक्सचर्स	२,०९,४३,७६५	३३,३६,३७६	-	२,४२,८०,१४१	१,४४,४२,३६८	२०,२४,४८४	१,६४,७६,८४४	७८,०३,२८७	६४,९१,३९६
कार्यालय सामान	६९,३९,७७६	२७,११,७५८	-	९६,५१,५३४	४०,६४,८४९	१०,२४,४२६	४०,८९,२८४	४४,६३,२४९	२८,७४,९१७
कम्प्युटर तथा सूचना प्रविधी उपकरण	१,३४,०४,००१	३७,६९,६७७	-	१,७१,७३,६७८	७७,७०,११७	१९,३९,७७८	९७,०९,८९४	७४,६३,७८४	४७,३३,८८४
अदृश्य सम्पत्ति (कम्प्युटर सफ्टवेयर)	९९,२१,९४४	-	-	९९,२१,९४४	४९,४१,९७९	९,९२,१९४	६९,४४,१७४	२९,७७,७८०	३९,६९,९७४
सवारी साधन	२,८७,०२,४८४	२६,४०,८००	-	३,१३,४३,२८४	१,४२,६४,४१८	२९,४९,२४३	१,८२,१९३,६७१	१,३१,२९,६१३	१,३४,३८,०६६
विद्युत जडान	२,२०,०७,८१४	९,३३,८१२	-	२,२९,४१,६२६	१,०९,१०,८९६	१७,१६,८९७	१,२६,२७,७९३	१,०३,१३,८३३	१,१०,९६,९१८
अन्य सम्पत्ति	१६,४४,७४६	-	-	१६,४४,७४६	७,४१,४६९	१,३४,६४२	८,८७,११०	७,६८,६३६	९,०४,२७७
<b>जम्मा</b>	<b>२९,६६,०६,३९४</b>	<b>१,३३,९२,४२४</b>	<b>-</b>	<b>३०,९९,९८,८१८</b>	<b>८,४४,१६,८७४</b>	<b>१,४९,४६,४६२</b>	<b>१०,०४,७३,३३६</b>	<b>२०,९४,२४,४८२</b>	<b>२१,२०,८९,४२०</b>
निर्माणाधीन पूँजीगत खर्च	-	-	-	-	-	-	-	-	-
कुल	२९,६६,०६,३९४	१,३३,९२,४२४	-	३०,९९,९८,८१६	८,४४,१६,८७४	१,४९,४६,४६२	१०,०४,७३,३३६	२०,९४,२४,४८२	२१,२०,८९,४२०
गत वर्ष	२७,८४,७९,०६२	६६,०४,०२७	-	२९,००,०१,३६५	६,८४,९४,९४९	१,६२,०७,०४४	८,४४,१६,८७४	२१,२०,८९,४२०	२२,१४,०४,४१८

## लगानी

अनुसूची- १८

### क्र.सं. विवरण

#### (क) दीर्घकालिन लगानी

	यस वर्ष	गत वर्ष
१. सरकारी र सरकारको जमानत प्राप्त सेक्युरिटी	४,३०,००,०००	४,३०,००,०००
२. वाणिज्य बैंकको मुद्दती निक्षेप	-	२५,००,०००
३. विकास बैंकको मुद्दती निक्षेप	-	५०,००,०००
४. नागरिक लगानी योजना	-	-
५. वित्तीय संस्थाको मुद्दती निक्षेप	-	-
६. पब्लिक कम्पनीको साधारण शेयर (अनुसूची १८.१ बमोजिम)	४,८४,३५,२४४	४,७९,२७,३३२
७. बैंक तथा वित्तीय संस्थाको अग्राधिकार शेयर/डिबेन्चर	४,२६,७५,०००	४,२६,७५,०००
८. अन्य		
क. आकस्मिक बीमाकोष	११,२९,११,७६५	११,२९,११,७६५
ख. नागरिक लगानी कोष (उपदान कोष)	९७,४९,३०८	९४,१५,८९५
ग. म्यूचल फण्ड	३६,६४,६३७	१७,३८,९००

#### जम्मा

२६,०४,३५,९५५ २६,५१,६८,८९२

#### (ख) अल्पकालिन लगानी

१. सरकारी र सरकारको जमानत प्राप्त सेक्युरिटी	-	-
२. वाणिज्य बैंकको मुद्दती निक्षेप	१,००,४५,००,०००	५१,२१,००,०००
३. विकास बैंकको मुद्दती निक्षेप	१०,९१,००,०००	६,०६,००,०००
४. नागरिक लगानी योजना	-	-
५. वित्तीय संस्थाको मुद्दती निक्षेप	१,२०,००,०००	१,१५,००,०००
६. बैंक तथा वित्तीय संस्थाको अग्राधिकार शेयर/डिबेन्चर	-	१,५०,००,०००
७. वाणिज्य बैंकको व्याज प्राप्त हुने अन्य निक्षेप	-	-
८. विकास बैंकको व्याज प्राप्त हुने अन्य निक्षेप	-	-
९. वित्तीय संस्थाको व्याज प्राप्त हुने अन्य निक्षेप	-	-
१०. अन्य व्याज प्राप्त हुने अन्य निक्षेप	-	-

#### जम्मा

१,१२,५६,००,००० ५९,९२,००,०००

#### कुल जम्मा

१,३८,६०,३५,९५५ ८६,४३,६८,८९२

## शेयरमा लगानी

अनुसूची- १८.१

क्र.सं.	विवरण	खुद रकम	अंकित मूल्य	परल मूल्य	बजार मूल्य
१.	कृति क्यापिटल एण्ड इन्भेष्टमेण्ट लि. को ९१,००० थान शेयर	९१,००,०००	९१,००,०००	९१,००,०००	९१,००,०००
२.	नेपाल इन्भेष्टमेण्ट बैंक लिमिटेड प्रोमोटर शेयर	१,०२,३६,२३२	१७,०३,२००	१,०२,३६,२३२	१,७७,१३,२८०
३.	बैंक अफ काठमाण्डौ	८,२४,३८०	१,४२,८००	८,३१,९९८	८,३५,३८०
४.	सिभिल बैंक लिमिटेड	४,००,६२२	१,६३,२००	४,०४,३९०	४,१६,१६०
५.	एक्सेल डेभलपमेण्ट बैंक	७,४६,४८०	१,२४,०००	७,५३,३३५	८,६३,०४०
६.	फेवा विकास बैंक लिमिटेड	४,१८,०००	१,००,०००	४,२१,८५०	६,५०,०००
७.	गण्डकी विकास बैंक लिमिटेड	५,८२,०००	१,५०,०००	५,८७,३६६	६,७५,०००
८.	हाइड्रो इलेक्ट्रिसिटी इन्भेष्टमेण्ट एण्ड डेभलपमेण्ट	२,८९,६००	२,८९,६००	२,८९,६००	१२,५३,९६८
९.	कैलाश विकास बैंक लिमिटेड	३,३२,००४	७१,१००	३,३५,०७२	२,३४,६३०
१०.	लुम्बिनी बैंक लिमिटेड	५,१५,५००	१,५०,०००	५,२०,२२७	६,०१,५००
११.	माछापुच्छ्रे बैंक लिमिटेड	४९,४६,२५९	११,१०,१००	४९,५५,६५४	७५,४८,६८०
१२.	महिला सहयात्रा माइक्रो फाइनेन्स वित्तीय संस्था	२,०००	२,०००	२,०००	३५,७००
१३.	इयादि ग्रुप पावर लिमिटेड	५,८००	५,८००	५,८००	५,८००
१४.	एन आई सि एशिया बैंक लिमिटेड	६,८००	१९,५००	६,८००	१,५५,६१०
१५.	नेशनल लाइफ इन्स्योरेन्स कं. लि.	५,५५,०००	२०,०००	५,५८,९६८	१,५९,६००
१६.	एनएमबि बैंक लिमिटेड	-	८००	-	६,३०४
१७.	नेपाल दुरसंचार कम्पनी लिमिटेड	३,२५,८००	५०,०००	३,२८,८०६	३,४४,५००
१८.	प्राइम कर्मसियल बैंक लिमिटेड	४,२८,९३४	७०,४००	४,३२,८८४	५,२५,१८४
१९.	प्राइम लाइफ इन्स्योरेन्स कं. लि.	९९,९७,२८०	५,४९,९००	१,००,७८,६४५	१,२०,९७,८००
२०.	रिलायबल माइक्रो फाइनेन्स वित्तीय संस्था	१,०००	१,०००	१,०००	६,४३५
२१.	सांग्रिला डेभलपमेण्ट बैंक लिमिटेड	१३,००,३५०	३,४९,८००	१३,०१,६२०	१४,८६,६५०
२२.	सानिमा बैंक लिमिटेड	४,४२,९७६	९४,२००	४,४६,१७४	७,०६,५००
२३.	सिद्धार्थ बैंक लिमिटेड	११,५५,०९५	१,६५,१००	११,६५,७३०	११,१९,३४४
२४.	त्रिवेणी विकास बैंक लिमिटेड	८,५७५	४,१००	८,६६७	१६,५२३
२५.	ओमि माइक्रो फाइनेन्स वित्तीय संस्था	१,०००	१,२००	१,०००	४०,६८०
२६.	चिलिमे हाइड्रो पावर कं. लि.	६,४५,०००	५०,०००	६,५०,२८२	७,२०,०००
२७.	नेपाल बैंक लिमिटेड	२३,३५,१२५	४,८७,५००	२३,५५,६९०	२२,९१,२५०
२८.	नेपाल इन्भेष्टमेण्ट बैंक लिमिटेड प्रोमोटर शेयर	१४,९५,३०३	१,६६,६००	१५,०९,०६९	१४,९४,४०२
२९.	एनएमबी सुलभ इन्भेष्टमेण्ट फण्ड	७,५६,९००	७,५६,९००	७,५६,९००	१०,६७,२२९
३०.	सिद्धार्थ इन्भेष्टमेण्ट बोरेन्टेड स्किम	२४,४०,५००	२२,००,०००	२४,६०,५६०	२८,६०,०००
३१.	सिद्धार्थ इन्भेष्टमेण्ट ग्रोथ स्किम	४,४४,०००	३,००,०००	४,४७,१७७	७,८०,०००
<b>जम्मा</b>		<b>५,२१,१७,६७१</b>	<b>१,६६,९०,०००</b>	<b>५,२०,९९,८८१</b>	<b>६,८४,८२,३८३</b>

## नगद तथा बैंक मौज्जात

अनुसूची- १९

### क्र.सं. विवरण

१. नगद मौज्जात

**जम्मा**

२. बैंक मौज्जात

(क) वाणिज्य बैंकहरूको मौज्जात

(ख) विकास बैंकहरूको मौज्जात

(ग) वित्तीय संस्थाहरूको मौज्जात

(घ) अन्य

चेक मौज्जात

असर्पि

**जम्मा**

**कुल**

यस वर्ष	गत वर्ष
२३,५१,७७३	२,०८,९४९
२३,५१,७७३	२,०८,९४९
२०,४६,७६,१४६	७,९७,३३,४१५
८,३४,८४,८९१	५,७९,७८,७४८
४७,७५,७०७	५९,३८,१८४
४८,४७,९०९	३,०६,१४,८२४
६,४१,४५८	५,९८,९४८
२९,८४,२६,१११	१७,४८,६४,११९
३०,०७,७७,८८५	१७,५०,७३,०६८

## अन्य कर्जा

अनुसूची- २०

क्र.सं. विवरण	यस वर्ष	गत वर्ष
(क) दीर्घकालीन		
१. अभिकर्तालाई कर्जा	-	-
२. कर्मचारीलाई कर्जा	२१,४८,२५८	-
३. अन्य	-	-
<b>जम्मा</b>	<b>२१,४८,२५८</b>	<b>-</b>
(ख) अल्पकालीन		
१. अभिकर्तालाई कर्जा	-	-
२. कर्मचारीलाई कर्जा	-	-
३. अन्य	-	-
<b>जम्मा</b>	<b>२१,४८,२५८</b>	<b>-</b>

## अन्य सम्पत्ति

अनुसूची- २१

क्र.सं. विवरण	यस वर्ष	गत वर्ष
१. लगानीबाट प्राप्त हुन बाँकी आय	३५,९५,९४५	३२,९९,६६८
२. कर्जाबाट प्राप्त हुन बाँकी ब्याज	-	-
३. अन्य बीमकबाट प्राप्त हुन बाँकी	२०,६२,२७,४९०	२,९९,०९,००६
४. पुनर्बीमकबाट प्राप्त हुन बाँकी	१९,२४,५८,७६९	२८,१६,१७,८३८
५. विविध आसामी	६३,५२,६८६	८५,३३,६१२
६. अग्रिम भुक्तानी	४९,९५,२४१	२७,५२,४७९
७. कर्मचारी पेशकी	८१,८४,८६९	८५,६५,८७०
८. अन्य पेशकी	३४,३३,८५६	३५,०७,४७८
९. धरौटी	३,१२,४१,८००	१,७०,९६,३००
१०. असुल हुन बाँकी बीमाशुल्क न्यून: असुल हुन बाँकी बीमाशुल्क मुलतबी (Suspense)	-	-
११. अन्य विवरण		
क) अग्रिम दावी भुक्तानी	१३,०९,२७,८५२	१५,११,४९,६०९
ख) अन्य सम्पत्ति	-	-
ग) मार्जिन मनी	७,९५,१९७	७,५६,६९७
घ) अग्रिम आयकर	१४,५७,४८,३५४	८,६४,६०,६९३
ङ) स्थगन कर सम्पत्ति	९४,१७,५९४	७५,५७,२७९
च) असुल हुन बाँकी भाडा	९४,०३,८८७	७५,६८,८६१
छ) लगानीको लागि अग्रिम भुक्तानी	१,०१,७१,०००	५,००,०००
ज) प्राप्त हुनुपर्ने बीमा दावी	१,५५,३१४	१८,५१,४८८
<b>जम्मा</b>	<b>७६,३१,०९,८५३</b>	<b>६१,११,२६,८७८</b>

## चालु दायित्व

अनुसूची- २२

### क्र.सं. विवरण

१. अभिकर्तालाई दिन बाँकी
२. अन्य बीमकलाई दिन बाँकी
३. पुनर्बीमकलाई दिन बाँकी
४. अल्पकालिन सापटी
५. बीमाशुल्क धरौटी
६. पूर्ण विवरण नखुलेको बीमाशुल्क
७. विविध साहू
८. सहायक/होल्डिङ कम्पनीलाई दिन बाँकी
९. स्रोतमा कट्टा गरिएको कर तिर्न बाँकी
१०. मूल्य अभिवृद्धि कर तिर्न बाँकी
११. आयकर तिर्न बाँकी
१२. सेवा शुल्क तिर्न बाँकी
१३. कर्मचारीलाई दिन बाँकी
१४. संचालकलाई दिन बाँकी
१५. भुक्तानी दिन बाँकी लाभांश (डिभिडेण्ड)
१६. अन्य
  - (क) भुक्तानी दिन बाँकी कर्मचारी बोनस
  - (ख) गाडी सुविधा बापत धरौटी
  - (ग) फिर्ता गर्नुपर्ने शेयर माग रकम

### जम्मा

यस वर्ष	गत वर्ष
५३,९८,८५९	४२,४०,८५४
१५,४४,१५,७५४	३९,२७,३९७
६,२३,०८,९४७	६,९०,३२,२२७
-	५,८३,२८,४१०
१४,१५,९१४	३४,५२,९०९
-	-
२,३९,०२,८९६	२७,०२,४९,५५७
-	-
८०,१६,९८८	५९,२९,२२२
४,०१,५०,१९७	२,११,६३,०५९
-	-
१,९५,३९,७७४	१,२१,२९,२०१
-	-
-	-
७,७९,८०५	८,४८,२११
२२,२५,८८६	२२,१५,५२३
१८,११,७५६	२०,६४,९९९
२,०९,०००	२,०९,०००
<b>३२,०१,७५,७७७</b>	<b>४५,३७,९०,५६८</b>

## असमाप्त जोखिम बापत व्यवस्था

अनुसूची- २३

### क्र.सं. विवरण

१. अग्नि बीमाको असमाप्त जोखिम जगेडा
२. सामुद्रिक बीमाको असमाप्त जोखिम जगेडा
  - चालु आ.व.को
  - एक आ.व. अधिको
  - दुई आ.व. अधिको
३. हवाई बीमाको असमाप्त जोखिम जगेडा
४. मोटर बीमाको असमाप्त जोखिम जगेडा
५. इन्जनीयरिङ बीमाको असमाप्त जोखिम जगेडा
६. पशुपंक्षी तथा बाली बीमाको असमाप्त जोखिम जगेडा
७. विविध बीमाको असमाप्त जोखिम जगेडा

### जम्मा

### कुल

यस वर्ष	गत वर्ष
५,०४,३०,७२५	२,९०,५९,९५७
२,७१,६०,६८१	७७,७२,५२९
७७,७२,५२९	१,१०,१८,६५०
१,१०,१८,६५०	५१,८१,६९७
<b>४,५९,५१,८६०</b>	<b>२,३९,७२,८७६</b>
६५,१०५	३,६८,४७९
४२,९१,७०,८८६	२५,९२,६१,९५७
६,४७,८२९	६१,६७,५७१
२५,२६,७२७	४४,६७,०९३
६५,२९,६२१	१,४७,७६,४७६
<b>५३,५३,२२,७५४</b>	<b>३३,८०,७४,४०९</b>

**अनुसूची- २३ क**

क्र.सं. विवरण	वर्षको शुरूमा व्यवस्था		चालु आ.व.मा थप गरिएको		चालु आ.व. मा अपलेखन		चालु आ.व. मा फिर्ता		वर्षको अन्तमा कायम रहेको व्यवस्था	
	यस वर्ष	गत वर्ष	यस वर्ष	गत वर्ष	यस वर्ष	गत वर्ष	यस वर्ष	गत वर्ष	यस वर्ष	गत वर्ष
१. लाभांश (डिभिडेण्ड) को लागि व्यवस्था	५३,७८,८१३	३१,३४,४४२	१,६१,०२,०२०	५३,७८,८१३	५३,७८,८१३	३१,३४,४४२	-	-	१,६१,०२,०२०	५३,७८,८१३
२. आयकर व्यवस्था	६,३७,५१,३४३	५,७७,६४,२४७	१३,४५,८०,५६६	६,३७,५१,३४३	६,३७,५१,३४३	५,७७,६४,२४७	-	-	१३,४५,८०,५६६	६,३७,५१,३४३
३. लगानीमा नोक्सानीको लागि व्यवस्था	११,४१,५५३	१,२९,९०५	-	१०,११,६४८	-	-	-	-	५,७८,९१७	११,४१,५५३
४. कर्जामा नोक्सानीको लागि व्यवस्था	-	-	-	-	-	-	-	-	-	-
५. शंकास्पद आसामीको लागि व्यवस्था	२१,१५,८९८	२१,१५,८९८	-	-	-	-	-	-	२१,१५,८९८	२१,१५,८९८
६. अन्य नोक्सानीको लागि व्यवस्था	१,०७,८४,७०१	१,०७,८४,९८८	-	२,७१३	-	-	-	-	१,०७,८४,७०१	१,०७,८४,७०१
७. कर्मचारी सम्बन्धी व्यवस्था	-	-	-	-	-	-	-	-	-	-
क. पेन्सन तथा उपदान व्यवस्था	१७,७४,७९२	८७,३८,१९१	३३,६७,९४८	१०,३६,६०१	-	-	-	-	१,३१,४२,७४०	१७,७४,७९२
ख. विदा बापत व्यवस्था	७०,२८,३३३	४९,५९,५७४	२१,४१,५६०	२०,६८,७५९	-	-	-	-	११,६९,८९३	७०,२८,३३३
ग. आवास तथा अन्य सुविधा व्यवस्था	-	-	-	-	-	-	-	-	-	-
घ. कर्मचारी बोनस व्यवस्था	२,८१,६४,७५७	१,८७,५४,९८७	४,४१,९७,७८२	२,८१,६४,७५७	२,८१,६४,७५७	१,८७,५४,९८७	-	-	४,४१,९७,७८२	२,८१,६४,७५७
ङ. अन्य	-	-	-	-	-	-	-	-	-	-
द. अन्य व्यवस्था	-	-	-	-	-	-	-	-	-	-
<b>जम्मा</b>	<b>१२,८१,४०,१९१</b>	<b>१०,६३,७९,२४३</b>	<b>२०,०३,८९,८७६</b>	<b>१०,१४,१४,६३४</b>	<b>९,७८,५७,५४९</b>	<b>७,९६,५३,६८६</b>	<b>-</b>	<b>-</b>	<b>२३,०६,७२,५१७</b>	<b>१२,८१,४०,१९०</b>

**अपलेखन / समायोजन हुन बाँकी विविध खर्चहरू**

**क्र.सं. विवरण**

१. अपलेखन गर्न बाँकी प्रारम्भिक खर्च
२. अपलेखन गर्न बाँकी पूर्व संचालन खर्च
३. अपलेखन गर्न बाँकी स्थान गरिएको खर्च
४. अन्य

अपलेखन गर्न बाँकी वचत ऋणपत्रको प्रिमियम

**जम्मा**

**अनुसूची- २४**

यस वर्ष	गत वर्ष
-	-
-	-
-	-
५,२७,५२०	६,८६,६९९
<b>५,२७,५२०</b>	<b>६,८६,६९९</b>



### १. सामान्य जानकारी

शिखर इन्स्योरेन्स कम्पनी लि. (यस पछि कम्पनी भनिएको) वि.सं. २०६१ साल जेष्ठ १५ गते नेपालको कम्पनी ऐन, २०५३ बमोजिम नेपालमा स्थापना भएको पब्लिक लिमिटेड कम्पनी हो। यस कम्पनीको केन्द्रीय कार्यालय थापाथली, काठमाडौंमा रहेको छ। यो कम्पनी बीमा समितिबाट बीमा ऐन, २०४९ को दफा १० को उपदफा ३ तथा बीमा नियमावली, २०४९ को नियम ८ को उपनियम (१) बमोजिम मिति २०६१ साल कार्तिक २६ गते बीमकको प्रमाण-पत्र प्राप्त भई बीमा व्यवसाय सञ्चालन गर्न स्वीकृति प्राप्त कम्पनी हो। यस कम्पनीको साधारण शेयर तथा संस्थापक शेयर श्री नेपाल स्टक एक्सचेन्ज लिमिटेड (नेपालको एकमात्र स्टक एक्सचेन्ज) मा सर्वसाधारणको कारोबारको निमित्त सूचिकृत गरिएको छ। यस कम्पनीले नेपाल अधिराज्य भित्र २ वटा बैंकइस्योरेन्स डेस्क सहित ३४ वटा शाखाबाट निर्जीवन बीमा सेवा प्रदान गर्दै आएको छ।

असार ३१, २०७३ सम्म कम्पनीले ९१ महिला सहित जम्मा २८४ जनालाई रोजगारी प्रदान गरेको छ जसमध्ये १५५ जना स्थायी कर्मचारी रहेका छन् भने १२९ जना करारका कर्मचारी रहेका छन्।

कम्पनीले आफ्ना व्यावसायिक इकाईहरू तथा शाखाहरूबाट आफ्ना ग्राहकहरूलाई निर्जीवन बीमा सेवा प्रदान गर्नु, बीमा गरिएको सम्पत्तिको नोक्सानी सम्बन्धी दावी फछ्यौट गर्नु साथै बीमाशुल्क वापतको रकमलाई वित्तीय उपकरणमा लगानी गर्नु कम्पनीको प्रमुख गतिविधि हो।

### २. संचालक समितिबाट वित्तीय विवरणको स्वीकृति:

आर्थिक वर्ष २०७२ श्रावण १ गतेदेखि २०७३ असार ३१ गतेसम्मको वित्तीय विवरणहरू यस कम्पनीको संचालक समितिको बैठकले मिति २०७३ आश्विन १७ गते पारित गरेको छ।

### ३. वित्तीय विवरण तयार पार्ने उत्तरदायित्व:

कम्पनीको निम्न बमोजिमको वित्तीय विवरण तयार पार्ने उत्तरदायित्व व्यवस्थापनमा निहित रहेको छ।

- क) कम्पनीको वित्तीय स्थितिको सूचना खुलस्त पारिएको 'वासलात'
- ख) कम्पनीले गरेको वित्तीय कार्य सम्पादन खुलाएको 'नाफा-नोक्सान हिसाब' तथा 'आय-व्यय हिसाब'
- ग) नगद तथा नगद समान तत्त्व सृजना गर्नमा कम्पनीको क्षमता खुलाइएको 'नगद प्रवाह विवरण'
- घ) कम्पनीको जेथामा भएको परिवर्तनको सूचना प्रदान गर्ने इक्विटीमा भएको परिवर्तन सम्बन्धी विवरण तथा कम्पनीको प्रमुख लेखा नीति तथा अन्य सान्दर्भिक बुँदाहरू समावेश भएको टिप्पणी।

### ४. अनुपालना सम्बन्धी प्रतिबद्धता:

कम्पनीको वित्तीय विवरण बीमा समितिको निर्देशिका, बीमा ऐन, २०४९, तथा कम्पनी ऐन, २०६३ मा अन्यथा उल्लेख गरिएको बाहेक, नेपाल लेखामान बोर्डले जारी गरेका नेपाल लेखामानहरू तथा नेपाल वित्तीय प्रतिवेदनमान अनुरूप तयार पारिएका छन्। नेपाल लेखामान अन्तर्गत नेपाल लेखामान बोर्डबाट जारी भएका वित्तीय विवरण तयार गर्दाको समयमा प्रचलनमा रहेका सबै लेखामानहरू तथा व्याख्याहरूलाई समेटिएको छ।

बीमा समितिको निर्देशिका तथा नेपाल लेखामानका प्रचलित व्यवस्था बीच भिन्नता रहेको अवस्थामा बीमा समितिको व्यवस्थालाई अवलम्बन गरिएको छ।

### ५. लेखाङ्कनको आधार:

वित्तीय विवरणमा देखाइएका सम्पत्ति, दायित्व, आम्दानी, खर्चलाई नेपाली रुपैयाँ (ने.रु.) मा प्रस्तुत गरिएका छन् भने विवरणहरू ऐतिहासिक लागतको आधारमा तयार गरिएका छन्।

नेपाल लेखामान अनुरूप वित्तीय विवरण तयार पार्दा केही लेखाजन्य कारोबार अनुमान गर्नुपर्ने तथा लेखा नीतिहरू लागू गर्ने क्रममा व्यवस्थापन पक्षले स्वविवेकको पनि प्रयोग गरिएको छ।

### प्रमुख लेखा नीतिहरू:

यो वित्तीय विवरण तयारीको सिलसिलामा कम्पनीले लागू गरेका प्रमुख लेखा नीतिहरू देहाय बमोजिम छन्। अन्यथा उल्लेख भएकोमा बाहेक यी नीतिहरू निरन्तर रूपमा पालना हुँदै आएको छ।

### ६. जेथा (Equity):

सम्पत्तिबाट सम्पूर्ण दायित्व घटाए पश्चात् बाँकी रहने शेयरधनीको स्वार्थ नै जेथा (Equity) हो। यस अन्तर्गत शेयरधनीले लगानी गरेको सबै रकम, संचित मुनाफा तथा संचित मुनाफाबाट विनियोजन गरिएको जगेडा कोषहरू पर्दछन्।

कम्पनीले आफ्नो बाँकी (अवशेष) रहेको सबै स्वार्थलाई वासलातमा शेयर पूँजी तथा जगेडा/कोषका रूपमा प्रस्तुत गर्दछ भने प्रस्तावित नगद लाभांशलाई बीमा समितिले तोके बमोजिम प्रस्तावित लाभांशको शीर्षकमा छुट्टै प्रस्तुत गर्दछ। प्रस्तावित नगद लाभांश वार्षिक साधारण सभाले अनुमोदन नगरेसम्म जेथाकै एक हिस्साको रूपमा रहन्छ।

### जगोडा तथा कोष

कम्पनीले जगोडा तथा कोष अन्तर्गत साधारण जगोडा, शेयर प्रिमियम, प्रस्तावित बोनस शेयर, स्थगन कर सम्पत्ति बराबरको स्थगन कर जगोडा तथा अन्य जगोडा कायम गर्दै आएको छ ।

### बीमाकोष

बीमा समितिको निर्देशन बमोजिम प्रत्येक किसिमको बीमाको लागि छुट्टाछुट्टै बीमाकोष राख्नुपर्ने प्रावधान छ । नाफा-नोक्सानबाट आएको खुद नाफाबाट पर सारिएको कर बापतको रकम घटाइ र जोडी आउने ५०% रकमलाई प्रत्येक किसिमको बीमाकोषमा तोकिए बमोजिम बाँडफाँड गरिएको छ ।

### महाविपत्ति जगोडा कोष

बीमा समितिबाट जारी निर्देशन बमोजिम बाँडफाँडका लागि उपलब्ध रकमको १०% महाविपत्ति जगोडा कोषमा व्यवस्था गरिएको छ । यसरी महाविपत्ति जगोडा कोषमा व्यवस्था गरिएको रकमलाई भूकम्प, बाढीपहिरो जस्ता महाविपत्तिबाट सृजना हुने दावी फछ्यौटमा उपयोग गर्न सक्नेछ ।

### ७. स्थिर सम्पत्ति:

स्थिर सम्पत्तिहरू वास्तविक किसिमका (tangible items) त्यस्ता सम्पत्तिहरू हुन् जसलाई उत्पादन वा सेवा आपूर्ति गर्न, अरूलाई भाडामा दिन, वा प्रशासनिक उद्देश्यका लागि प्रयोग गर्न लिइएका हुन्छन् र एक आर्थिक वर्षभन्दा बढी अवधिका लागि प्रयोग गरिने आशा गरिएका हुन्छन् ।

सम्पत्ति विगतका घटनाहरूले सिर्जित भई निकायले नियन्त्रण गरेको त्यस्तो श्रोत हो जसले भविष्यमा निकायलाई आर्थिक लाभ प्रदान गर्दछ भन्ने अनुमान गर्न सकिन्छ । सम्पत्तिमा कम्पनीले नियन्त्रण गरेका सबै सम्पत्तिहरू पर्दछन् जसबाट भविष्यमा आर्थिक उपलब्धिको आशा गरिएको हुन्छ ।

स्थिर सम्पत्तिहरूलाई वर्तमान अवस्थासम्म ल्याउनको लागि लागेका सम्पूर्ण खर्चलाई समावेश गरी स्थिर सम्पत्ति पूँजीकरण गर्ने गरिएको छ ।

सम्पत्तिबाट भविष्यमा प्राप्त गर्न सकिने आर्थिक लाभको सम्भाव्यता तथा सो सम्पत्तिको लागतलाई विश्वसनीय तवरले मापन गर्न सकिने आधारमा स्थिर सम्पत्तिको लागतलाई सम्पत्तिको रूपमा पहिचान गरिएको छ ।

स्थिर सम्पत्ति माथि तत्पश्चात् भएका खर्चहरूलाई सम्पत्तिको पहिचान गर्ने मापदण्ड पूरा गरेको अवस्थामा मात्र सम्पत्तिको रूपमा पहिचान गरिन्छ । सम्पत्तिमा पहिचान गर्ने आवश्यक मापदण्ड पूरा नगर्ने त्यस्ता खर्चलाई मर्मत तथा सम्भार खर्च लेखी नाफा तथा नोक्सान हिसाबमा लेखाङ्कन गरिएको छ ।

### ८. पूँजीकृत नगरिने सम्पत्तिहरू सम्बन्धी लेखाङ्कन नीति:

रु. १०,००० भन्दा कम मूल्यको सम्पत्तिलाई खरिद गरिएको समयमा खर्च लेखाङ्कन गर्ने नीति रहेको छ ।

### ९. दायित्वहरू:

विगतका घटनाक्रमबाट उत्पन्न भएका कम्पनीको हालको दायित्वहरू, जसको निसर्गका वखत आर्थिक लाभ हुने श्रोत बाहिरिने सम्भावना रहने अपेक्षा गरिएको हुन्छ, नै कम्पनीका दायित्वहरू हुन् । कम्पनीको दायित्व अन्तर्गत भुक्तानी दिनुपर्ने दावी, भुक्तानी दिन बाँकी प्रिमियम सापटीहरू, भुक्तानी दिनुपर्ने लाभांश, वक्यौता व्याजहरू, पाकी नसकेको प्रिमियम आम्दानी, विविध साहुहरू तथा अन्य दायित्वहरू पर्दछन् ।

### १०. व्यवस्थाहरू:

व्यवस्थाहरू अनिश्चित समय तथा रअनिश्चित रकमका दायित्वहरू हुन् । यसलाई दायित्वको रूपमा त्यतिबेला लेखाङ्कन गरिन्छ जब कम्पनीको विगतका घटनाक्रमबाट दायित्वको (कानूनी वा संरचनात्मक) अवस्था उत्पन्न हुन्छ, र ती दायित्वको निसर्गका वखत आर्थिक लाभ हुने श्रोत बाहिरिने सम्भावना रहेको हुन्छ र त्यस्ता दायित्वलाई विश्वसनीय तवरबाट गणना गर्न सकिने अवस्था रहन्छ । व्यवस्थाको गणना/अनुमान गर्दा हालको अवस्था, विगतका अभ्यास र स्वीकृत नीतिहरूलाई ध्यानमा राखिन्छ । अत्यन्तै कम अवस्थामा, विश्वसनीय गणना गर्न नसकिएका दायित्वहरूको लेखाङ्कन गरिदैन । त्यस्ता दायित्वहरूलाई सम्भावित दायित्वका रूपमा प्रस्तुत गरिन्छ ।

सम्भव भएसम्म विगतको उपयोग विवरणको आधारमा अनुमान गरी रकम व्यवस्था गर्ने गरिएको छ र कुनै खर्च व्यवस्था गरेको रकमभन्दा घटीबढी भएमा व्यवस्था समायोजन गरिएको छ ।

### कर्मचारी बोनस व्यवस्था:

बोनस ऐन, २०३० बमोजिम कर्मचारी बोनसको व्यवस्था गरिएको छ । बोनस ऐन अनुसार कर तिर्नु अघिको खुद नाफाको १०% का दरले कर्मचारी बोनसको व्यवस्था गर्नुपर्ने व्यवस्था रहेको छ ।

### कर्मचारी विदा बापतको खर्च:

कर्मचारी विदा बापतको खर्च विदा बापत भुक्तानी हुने क्षतिपूर्ति हुन् र यी कम्पनीको स्वीकृत विनियमावली बमोजिम कर्मचारीहरूलाई वार्षिक घर विदा, विरामी विदा, बापत प्रदान गरिने क्षतिपूर्ति पर्दछन् ।

### उपदान तथा सञ्चयकोष:

तोकिएको सेवा अवधि व्यतीत भएपछि कम्पनीका स्थायी कर्मचारीहरू कम्पनीको सेवाबाट निवृत्त हुँदा प्रदान गर्ने गरी उपदान तथा सञ्चय कोषको व्यवस्था गरिन्छ ।

कम्पनीले नियमित रूपमा सञ्चय कोष बापतको दायित्वहरू निसर्गका लागि रकम जम्मा गर्दै आइरहेको छ । यी लाभहरू निर्दिष्ट योगदान योजना (Defined Contribution Plan) हुन् र यसमा कम्पनीको दायित्व, कोषमा योगदानका लागि सहमति गरेको अंकको हदसम्म मात्र सीमित रहन्छ ।

कम्पनीको स्वीकृत विनियमावलीमा भएको व्यवस्था बमोजिम कर्मचारीहरूप्रतिको उपदान तथा सञ्चय कोषको दायित्व गणना गरी पाकेको आधार (accrual basis) मा नाफा-नोक्सान हिसाबमा खर्च लेखिएको छ । सञ्चय कोष बापतको दायित्व प्रत्येक महिना निसर्ग गरिन्छ । प्रत्येक वासलात मितिसम्म उपदान बापतको दायित्व अग्रिम रूपमा गणना गरी आर्थिक वर्षको अन्तिम महिनामा फरफारक गरिएको छ । उपदान दायित्व बापतको रकम नागरिक लगानी कोषको उपदान कोषमा दाखिला गरिएको छ ।

### ११. आय:

लेखाङ्कन अवधिमा सम्पत्तिहरूको भित्री प्रवाह वा वृद्धि वा दायित्वहरूको कमी हुनुको कारण आर्थिक लाभको वृद्धि भई शेयरधनीहरूको जेथाको वृद्धि (शेयरधनीहरूले गरेको योगदान बाहेक) हुनु नै आय हो । आयमा बीमाशुल्क आम्दानी, पुनर्बीमा कमिशन, लगानी, कर्जा तथा अन्यबाट भएको आय, सम्पत्ति तथा दायित्वको निसर्गबाट प्राप्त आय आदि पर्दछन् ।

### बीमाशुल्क आम्दानी लेखाङ्कन नीति:

बीमाशुल्क आम्दानी बीमा ऐन, बीमा समितिको निर्देशन बमोजिम नगद प्राप्तको आधारमा बाँध्ने नीति लिएको छ, जुन नेपाल लेखामान बमोजिम छैन । तर बीमाशुल्क आम्दानी नगद प्राप्त मितिभन्दा बीमाशुल्क भुक्तानी गर्नुपर्ने मिति पछि भएमा पछिल्लो मितिमा शुल्क आम्दानी बाध्ने नीति लिइएको छ ।

पुनर्बीमा स्वीकार गरे बापत प्राप्त हुने बीमाशुल्क आम्दानीको लेखाङ्कन प्रोदभावी Accrual आधारमा गरिएको छ ।

बीमाशुल्क एक वर्षभन्दा बढी अवधिको लागि एकमुष्ट प्राप्त भएमा बीमा अवधिको पहिलो वर्षमा हुन आउने बीमाशुल्क आम्दानी बाँधी बाँकी रहेको रकम छुट्टै धरौटी खातामा राखिएको छ ।

धरौटी खातामा राखिएको रकमबाट पछिल्ला वर्षहरूमा बीमा अवधिको समानुपातिक रूपमा बीमाशुल्क आम्दानी बाँध्ने नीति रहेको छ ।

### पुनर्बीमा कमिशन आम्दानी लेखाङ्कन नीति:

पुनर्बीमा कम्पनीबाट प्राप्त कमिशनलाई नगद प्राप्त वा पुनर्बीमा कम्पनीबाट समर्थन प्राप्तको आधारमा आम्दानी लेखाङ्कन गरिएको छ । Profit Commission लाई पुनर्बीमा कम्पनीसंग भएको सम्झौता अनुसार निर्धारण गरिएको वर्ष नगद प्राप्त वा पुनर्बीमा कम्पनीबाट समर्थन प्राप्तको आधारमा आम्दानी लेखाङ्कन गरिएको छ ।

### लाभांश आय:

शेयर लगानीबाट प्राप्त हुने नगद लाभांश सो लाभांश प्राप्त हुने अधिकार स्थापित भएपछि लेखाङ्कन गरिन्छ । खरिद गरिएको समयमा सो समयभन्दा अधिको नाफाबाट घोषणा गरेको लाभांशलाई खरिद समयको अधि वा पछिको लाभांश भनी छुट्ट्याउन कठिनाई नहुन्जेल लागतको असुलीको रूपमा लेखाङ्कन गरिन्छ । खरिद समयको अधि वा पछिको लाभांश भनी छुट्ट्याउन कठिनाई भएमा उक्त लाभांशलाई सोभै आम्दानीको रूपमा लेखाङ्कन गरिन्छ ।

नगद लाभांश अन्तिम रूपमा कर कट्टी गरी भुक्तानी हुने भएकोले नगद लाभांशलाई श्रोतमा कर कट्टी गरिए पश्चात् बाँकी रहेको रकमका आधारमा लेखाङ्कन गरिन्छ ।

बोनस शेयर घोषणा भई सो प्राप्त हुने अधिकार स्थापित भए तापनि आय आर्जन स्वरूप लेखाङ्कन गरिदैन ।

### सम्पत्तिको निसर्गबाट भएको लाभ/हानि

स्थिर सम्पत्तिको निसर्ग/अपलेखन गरेको कारण भएको लाभ तथा हानिलाई सो अपलेखन गरेकै समयमा नाफा वा नोक्सानमा समावेश गरिन्छ । लाभ तथा हानिको गणना सो सम्पत्तिको निसर्गबाट प्राप्त खुद रकम तथा किताबी मूल्य बीचको भिन्नतालाई लिई गरिन्छ ।

### अन्य आय लेखाङ्कन तथा बाँडफाँड नीति:

अन्य आय लेखाङ्कन नेपाल लेखामान अनुसार प्रोदभावी आधारमा (Accrual Basis) गरिएको छ ।

बीमा समितिको निर्देशनको अधिनमा रही लगानी, कर्जा तथा अन्यबाट भएको आयलाई चालु आ.व.मा प्रत्येक बीमा व्यवसायको भार तथा कम्पनीको गत वर्षको आषाढ मसान्तको नेट वर्थ (Net Worth) लाई नाफा-नोक्सान हिसाबको भार मानी सम्बन्धित बीमा व्यवसायको आय-व्यय हिसाबमा र नाफा-नोक्सान हिसाबमा बाँडफाँड गर्ने नीति रहेको छ ।

## १२. खर्चहरूः

लेखाङ्कन अवधिमा सम्पत्तिहरूको वाट्य प्रवाह वा क्षय वा दायित्वहरूको सृजना हुनुको कारण आर्थिक लाभको कमी भई शेरधनीहरूको जेथामा कमी (शेरधनीलाई गरेको वितरण बाहेक) आउनु नै खर्च हो ।

### कर्मचारी खर्चः

कम्पनीले कर्मचारीहरूबाट प्राप्त गरेको सेवा बापत व्यहोर्नु पर्ने सबै किसिमका व्ययलाई कर्मचारी खर्च मानिएको छ, कर्मचारी खर्चमा देहाय बमोजिमका पर्दछन्ः

क) अल्पकालीन कर्मचारी खर्चहरू, जस्तैः तलब, भत्ता, बिदा बापतको क्षतिपूर्ति

ख) सेवाबाट निवृत्त भएपछि भुक्तानी हुने उपदान, सञ्चय कोष आदि; र

अल्पकालीन कर्मचारी खर्चको लेखाङ्कन कर्मचारीले सेवा प्रदान गरे पश्चात वा सेवा प्रदान गरेको कारण क्षतिपूर्ति (पारितोषिक) प्राप्त गर्ने अधिकार सिर्जना भए पश्चात् गरिन्छ ।

सेवा निवृत्त भएपछि भुक्तानी हुने खर्चको लेखाङ्कन कर्मचारीले सेवा प्रदान गरेको कारण त्यस्तो क्षतिपूर्तिहरू (पारितोषिक) प्राप्त गर्ने अधिकारको सिर्जना भएमा गरिन्छ ।

### ऱ्हास कट्टी खर्चः

ऱ्हास योग्य सम्पत्तिको उपयोगिता अवधिभर गरिने प्रणालीगत विनियोजन नै ऱ्हास हो । कम्पनीको अलग्गै पहिचान गर्न सकिने प्रत्येक स्थिर सम्पत्तिलाई छुट्टाछुट्टै रूपमा ऱ्हासकट्टी गरिएको छ । अन्य स्थिर सम्पत्तिको मूल्यमा समावेश गर्नुपर्ने बाहेक प्रत्येक अवधिको ऱ्हास खर्चलाई सोही वर्षको नाफा-नोक्सान हिसाबमा लेखाङ्कन गरिन्छ ।

कुनै पनि सम्पत्ति व्यवस्थापनको अभिप्राय अनुरूप प्रयोग गर्नुपर्ने स्थान र स्थितिमा रही संचालन वा उपभोग योग्य भए पछि ऱ्हासकट्टीको गणना गर्ने गरिन्छ । कम्पनीको स्थिर सम्पत्तिहरूमा व्यवस्थापनले अनुमान गरेको वास्तविक उपयोगिता आयु (Effective Useful Life) को आधारमा निम्न बमोजिमको ऱ्हासकट्टी दरहरूको आधारमा घट्टो मूल्य प्रणाली (Diminishing Balance Method) को आधारमा ऱ्हासकट्टी लेखाङ्कन गर्ने नीति अवलम्बन गरिएको छ ।

सम्पत्ति	प्रतिशत
भवन	५%
फर्निचर्स तथा फिक्चर्स	२५%
कम्प्यूटर तथा सूचना प्रविधि उपकरण	२५%
कार्यालय सामान	२५%
सवारी साधन	२०%
विद्युतीय जडान तथा अन्य सम्पत्ति	१५%

जग्गामा ऱ्हास कट्टी गर्ने गरिएको छैन । कम्प्यूटर सफ्टवेयर (Premia) लाई १० वर्षमा परिशोधन (Amortisation) गर्ने नीति लिएको छ ।

### बीमा सेवा शुल्कः

कम्पनीले बीमा ऐन, २०४९ को दफा ४० को उपदफा २ बमोजिम कुल बीमाशुल्कको १ प्रतिशत रकम बीमा सेवा शुल्क बापत खर्च लेखाङ्कन गरेको छ ।

### असमाप्त जोखिम जगेडा (Unexpired Risk Reserves):

बीमा नियमावली, २०४९ नियम १५(ख) अनुरूप कम्पनीले अग्नि, सामुद्रिक, मोटर, इन्जनीयरिङ्ग, हवाई, कृषि तथा विविध बीमा तर्फ खुद बीमाशुल्क आम्दानीको ५०% रकम असमाप्त जोखिम जगेडामा देखाइएको छ । यसरी व्यवस्था गरिएको रकमलाई पछिल्लो आर्थिक वर्षमा आम्दानी जनाइएको छ । तर सामुद्रिक बीमाको हकमा यसरी व्यवस्था गरिएको रकमलाई ३ वर्ष पछिको आर्थिक वर्षमा आम्दानी जनाइएको छ ।

### क्षय बापत नोक्सानीः

कुनै सम्पत्तिको किताबी मूल्यभन्दा असुल उपर हुने मूल्य कम भएको कारणले हुन गएको हानी वा कुनै कानूनी व्यवस्था अनुरूप हुन गएको हानीलाई क्षय बापतको नोक्सानीको रूपमा नाफा-नोक्सान हिसाबमा लेखाङ्कन गरिन्छ । शंकास्पद आसामी, खराब लगानी तथा संकटग्रस्त बैंक तथा वित्तीय संस्थाहरूमा भएको मौज्जातलाई शतप्रतिशत व्यवस्था गरी नाफा-नोक्सान हिसाब अन्तर्गत खर्चमा लेखाङ्कन गरिने नीति कम्पनीले अपनाएको छ । उक्त व्यवस्था गरिएको रकम प्राप्त भएमा प्राप्त भएको आर्थिक वर्षमा आम्दानी लेखाङ्कन गरिने छ ।

## (अ) लगानी नोक्सानी व्यवस्था

धितोपत्र बजारमा सूचीकृत लगानीको हकमा, त्यस्ता लगानीको लागतभन्दा धितोपत्र बजारबाट असुल गर्न सकिने रकम कम हुने देखिएमा क्षय बापत नोक्सानीको व्यवस्था गर्ने गरिन्छ। धितोपत्र बजारमा सक्रिय रूपमा कारोबार हुने लगानीका हकमा, असुल गर्न सकिने रकम (recoverable amount) को गणना सो धितोपत्रको बजार मूल्यको आधारमा गरिन्छ। क्षय बापत नोक्सानीको व्यवस्था किताबी मूल्य प्राप्त हुन सक्ने मूल्यभन्दा बढी भएको बखत निर्धारण गरिन्छ।

धितोपत्र बजारमा सूचीकृत भइनसकेको लगानीको हकमा, त्यस्ता लगानीको असुल गर्न सकिने रकम लगानी गरिएको निकायको जेथाको आधारमा (equity basis) निर्धारण गरिन्छ। त्यसरी निर्धारण भएको असुल गर्न सकिने रकम लगानीको लागत भन्दा कम भएको अवस्थामा, क्षय नोक्सानीको व्यवस्था गरिन्छ।

### (आ) स्थिर सम्पत्तिको क्षय (Impairment Loss):

कम्पनीले कम्पनीभित्र नगद प्रवाह गर्न सक्षम हुने तथा अन्य सम्पत्तिहरू वा सम्पत्तिहरूका समूहका भित्री नगद प्रवाहभन्दा स्वतन्त्र रहने स्थिर सम्पत्तिको सबैभन्दा सानो समूहको पहिचान गरेको छैन। अतः बजार मूल्य घटेको स्पष्ट आधार नभएसम्म त्यस्तो सम्पत्तिको क्षय बापतको नोक्सानी व्यवस्था गरिदैन।

प्रत्येक प्रतिवेदन मितिमा, कम्पनीले आफ्ना कुनै सम्पत्तिमा विगतका वर्षहरूमा पहिचान गरिएका क्षय नोक्सानी अस्तित्वमा रहे नरहेको वा घटे नघटेको तथ्यहरूको मूल्याङ्कन गर्दछ। यस्ता लक्षणहरू विद्यमान रहेमा, कम्पनीले त्यस्तो सम्पत्तिको असुल गर्न सकिने रकमको अनुमान गर्दछ। त्यस्ता सम्पत्तिको असुल गर्न सकिने रकम किताबी मूल्यभन्दा बढी भएमा विगतका वर्षहरूमा सो सम्पत्तिका लागि गरिएको क्षय नोक्सानीको हदसम्म आम्दानी लेखाङ्कन गरिन्छ।

### आयकर खर्च:

आयकर खर्चमा यस वर्षको कर, स्थगन कर तथा लेखापरीक्षक र सम्बन्धित कर प्रशासनद्वारा निर्धारण गरिएको थप आयकर समावेश गरिन्छ।

### चालु कर:

कम्पनीले आयकर ऐन, २०५८ तथा तत्पश्चात् आयकर ऐनमा भएको संशोधनको अधिनमा रही आयकर व्यवस्था गरिएको छ। तथापि वित्तीय विवरणमा उल्लेख गरिएको कर, कर लेखापरीक्षण तथा आन्तरिक राजश्व कार्यालयबाट निर्धारण गरिएको कर भन्दा फरक हुन सक्नेछ।

### स्थगन कर

वित्तीय विवरण अनुसारको सम्पत्ति तथा दायित्वको रकम तथा करको आधारबीच फरक भई सृजना हुने अस्थायी अन्तर (Temporary Difference) को कारणले भविष्यमा सृजना हुने कर दायित्व तथा सम्पत्तिको लागत राख्ने उद्देश्यले स्थगन करको लेखाङ्कन गरिएको छ। स्थगन कर सम्पत्ति तथा दायित्व मापन गर्नका लागि जुन वर्षमा अस्थायी अन्तर समायोजन हुन सक्छ सोही वर्षका लागि ऐनद्वारा लागू भइसकेको करको दर वा हालको करको दर लागू हुने अनुमान गरिएको छ। साथै स्थगन कर सम्पत्तिलाई भविष्यमा पर्याप्त करयोग्य आय सिर्जित भई उक्त करयोग्य आयमा समायोजन गर्न सक्ने अनुमान गरी लेखाङ्कन गरिएको छ। नेपाल लेखामानले निर्दिष्ट गरे बमोजिम वित्तीय विवरणमा स्थगन करलाई अलगगै प्रस्तुत गर्नुपर्ने भए तापनि यस वित्तीय विवरणमा स्थगन कर सम्पत्ति तथा दायित्वलाई समायोजन गरी अन्य सम्पत्ति अन्तर्गत देखाइएको छ।

### सम्भावित दायित्वहरू:

सम्भावित दायित्वहरूमा देहाय बमोजिमका विषयहरू समावेश गरिएका छन्:

(क) विगतका घटनाक्रमबाट उत्पन्न हुन सक्ने त्यस्ता सम्भावित दायित्वहरू जसको अस्तित्व भविष्यका एक वा एकभन्दा बढी अनिश्चित घटनाक्रमहरूले निक्यौल गर्नेछ, जुन कम्पनीको नियन्त्रणभन्दा बाहिर रहेको हुन्छ, वा

(ख) विगतका घटनाक्रमबाट उत्पन्न भएका तर देहायका कारणले गर्दा हाल लेखाङ्कन नगरिएका दायित्वहरू:

- दायित्व निसर्ग गर्नका लागि आर्थिक लाभ हुने श्रोत बाहिरिने सम्भावना नरहेको,
- दायित्व मापन गर्न सकिने पर्याप्त विश्वसनीय आधार नभएको।

उपरोक्त बाहेक थाहा भएसम्मको सम्पूर्ण सारभूत (Material) दायित्वको लागि पर्याप्त व्यवस्था गरिएको छ। सारभूत दायित्वको भविष्यमा निस्कने परिणाम मापन गर्न सकिने पर्याप्त विश्वसनीय आधार नभएको खण्डमा त्यस्ता दायित्वलाई सम्भावित दायित्व अन्तर्गत देखाइन्छ।

### प्रति शेयर आम्दानी:

आधारभूत प्रति शेयर आम्दानी (basic earnings per share) कम्पनीका साधारण शेयरधनीहरूका लागि उपलब्ध नाफा वा नोक्सानका आधारमा, एवं प्रकाशित भएमा, निरन्तर सञ्चालनबाट भएको नाफा वा नोक्सानबाट त्यस्ता शेयरधनीहरूका लागि उपलब्ध रकम समेतका आधारमा गणना गरिन्छ। यसको गणना साधारण शेयरधनीका लागि उपलब्ध नाफा वा नोक्सानलाई अवधिभरको भारित औषत साधारण शेयर संख्याले भाग गरी गरिन्छ।

### लगानी लेखाङ्कन नीति:

लगानी अन्तर्गत अल्पकालीन तथा दीर्घकालीन मुद्दती निक्षेप, सरकारी सुरक्षणपत्रहरू, बण्ड, डिबेन्चर, सामूहिक कोषको लगानी अन्य संगठित संस्थाको शेयरमा गरिएको लगानी आदि पर्दछन्।

भुक्तानी मितिसम्म धारण गर्ने प्राथमिक उद्देश्य सहित गरिएका लगानीहरू (नेपाल सरकारको बचतपत्र वा ऋणपत्र वा नेपाल सरकारको जमानत प्राप्त ऋणपत्रमा गरिएको लगानी) लाई नेपाल लेखामान बमोजिम लागत मूल्यका आधारमा थप रकम (प्रिमियम) तथा प्राप्त गरेको छुट (डिस्काउण्ट) लाई लागतको अंकमै समावेश/समायोजन गरी लेखाङ्कन गरी प्रभावकारी व्याज गणना विधि (effective interest method) का आधारमा व्याज आम्दानी लेखाङ्कन गर्नुपर्ने प्रावधान रहे पनि बीमा समितिको निर्देशन बमोजिम नेपाल सरकारको बचतपत्र वा ऋणपत्र वा नेपाल सरकारको जमानत प्राप्त ऋणपत्रमा गरिएको लगानीलाई अंकित मूल्य वा परल मूल्यमध्ये जुन घटी छ सोही मूल्यमा लेखाङ्कन गरिएको छ । लगानीको अंकित मूल्यभन्दा परल मूल्य बढी भएमा त्यस्तो बढी रकमलाई लगानीको अंकित भरिमा अपलेखन गर्ने गरिएको छ ।

पब्लिक लिमिटेड कम्पनीले जारी गरेको ऋणपत्रहरूको लगानी लेखाङ्कन परल मूल्यको आधारमा गरिएको छ । परल मूल्यभन्दा बजार मूल्य कम भएमा कम भएको रकमको व्यवस्था गर्ने नीति लिएको छ ।

बीमा समितिको निर्देशन बमोजिम सूचिकृत कम्पनीको शेयरको बजार मूल्यमा भएको परिवर्तनको कारणले सृजना भएको लाभलाई लेखाङ्कन गरिएको छैन ।

बैंक तथा वित्तीय संस्थाको मुद्दती निक्षेपमा गरेको लगानीलाई साँवा रकममा देखाइएको छ । तर त्यस्तो लगानीको म्याद समाप्त पछि कुनै कारणवश तत्काल फिर्ता हुने अवस्था सिर्जना नभएमा त्यस्तो लगानी बराबरको व्यवस्था गर्ने नीति लिएको छ ।

#### **सट्टी घटबढ समायोजन नीति:**

विदेशी मुद्रामा रहेको सम्पत्ति एवं दायित्वहरूलाई वर्षान्तमा रहेको विनिमय दरले नेपाली रूपैयाँमा रूपान्तरण गरिएको छ । कम्पनीले विदेशी मुद्रा प्राप्त मिति वा पठाएको मितिमा कायम रहेको विनिमय दरलाई आधार मानी लेखाङ्कन गरिएको छ । लिनु दिनु पर्ने भएमा वर्षको अन्त्यमा कायम रहेको विनिमय दरको आधारमा फरक पर्न जाने रकमलाई विनिमयमा नाफा वा नोक्सान हिसाबमा देखाउने नीति अवलम्बन गरिएको छ ।

#### **व्यवस्थापन खर्च बाँडफाँड नीति:**

बीमा समितिको निर्देशनको आधारमा व्यवस्थापन खर्चको १० प्रतिशत रकम नाफा-नोक्सान हिसाबमा खर्च देखाई बाँकी रकमलाई सम्बन्धित बीमा व्यवसायको प्रत्यक्ष बीमाशुल्कमा अभिकर्ता कमिशन कट्टा गरी हुन आउने रकमलाई त्यस बीमा व्यवसायको भार मानी सबै बीमा व्यवसायको आय-व्यय हिसाबमा बाँडफाँड गर्ने नीति रहेको छ ।

#### **बीमा दाबी भुक्तानी खर्च लेखाङ्कन नीति:**

कम्पनीले दाबीको लागत गणना गर्दा बीमालेख बमोजिम भुक्तानी गर्नुपर्ने रकम तथा सो दाबी फछ्यौटको लागि आवश्यक परामर्श तथा अनुसन्धान खर्च समावेश गरी लेखाङ्कन गरिएको छ । तर बीमकको पदाधिकारी वा कर्मचारीले गरेको कामको पारिश्रमिक र अन्य खर्च बापतको रकम समावेश गरेको छैन ।

#### **बीमा दाबी बापत दायित्व व्यवस्था लेखाङ्कन नीति:**

बीमा नियमावली, २०४९ बमोजिम आर्थिक वर्षको अन्त्यमा भुक्तानी हुन बाँकी रहेको दाबी बापत दायित्व व्यवस्था खुद तिर्न बाँकी दाबी रकमको ११५ प्रतिशतले गरिएको छ ।

#### **खुद नाफा बाँडफाँड नीति:**

नाफा-नोक्सान हिसाबबाट आएको खुद नाफाबाट स्थगन कर जगेडा (Deferred Tax Reserve) बापतको रकम समायोजन गरी बाँकी रहेको रकमको ५० प्रतिशत रकम बीमा समितिको निर्देशन बमोजिम प्रत्येक किसिमको बीमा कोषमा आय-व्यय हिसाबबाट आएको बचतको अनुपातमा र नोक्सान आएमा सो कोषमा शून्य बराबरको रकम राखी बाँडफाँड गरिएको छ । बाँकीको ५० प्रतिशत रकम बाँडफाँडको लागि उपलब्ध रकम भनी नाफा-नोक्सान हिसाबमा जनाइएको छ ।

#### **महाविपत्ति कोष जगेडा:**

बीमा समितिको निर्देशन बमोजिम बाँडफाँडका लागि उपलब्ध नाफा रकमको १०% महाविपत्ति जगेडा कोषमा व्यवस्था गरिएको छ ।

## वित्तीय विवरणसंग सम्बन्धित लेखासम्बन्धी टिप्पणीहरू

अनुसूची- २६

### १. सम्भावित दायित्वहरू:

- १.१ चुक्ता वा भुक्तानी हुन बाँकी लगानी  
कम्पनीको चुक्ता वा भुक्तानी हुन बाँकी लगानी छैन ।
- १.२ प्रत्याभूति प्रतिबद्धता (Underwriting Commitments)  
कम्पनीले कुनै पनि किसिमको प्रत्याभूति प्रतिबद्धता (Underwriting Commitments) जारी गरेको छैन ।
- १.३ बीमालेख अन्तर्गत भन्दा बाहेकबाट बीमक उपर दावी परेको तर बीमकले दायित्व स्वीकार नगरेको दायित्व: नभएको ।
- १.४ बीमालेख अन्तर्गतभन्दा बाहेकबाट दिइएको ग्यारेण्टी:  
कम्पनीले बीमालेख अन्तर्गत भन्दा बाहेक कुनै पनि किसिमको ग्यारेण्टी दिएको छैन ।
- १.५ अन्य सम्भावित दायित्वहरू  
आ.व. २०६४/६५, २०६५/६६, २०६६/६७, २०६७/६८ को संशोधित कर निर्धारणबाट आ.रा.का.ले निर्धारण गरेको थप कर तथा जरिवाना रू. १,८३,०६,५९३।२२ का विरुद्ध आन्तरिक राजश्व विभागमा पुनरावलोकनको लागि निवेदन दिइएकोमा सो निवेदन विभागमा विचाराधीन रहेकोले आ.रा.का.ले निर्धारण गरेको थप कर तथा जरिवाना सम्भावित दायित्वको रूपमा रहेको । साथै आ.व. २०६९/७० को आय विवरणको आ.रा.का.ले मिति २०७३/५/२३ मा संशोधित कर निर्धारण आदेश मार्फत् थप कर तथा जरिवाना रू. ३४,५९,९४९।०० निर्धारण गरिएको छ । यस वित्तीय विवरण पारित गर्ने मितिसम्म सो कर निर्धारण उपर पुनरावेदन गर्ने हदबन्दि समय बाँकी नै रहेको कारण सो रकम कम्पनीको लागि सम्भावित दायित्वका रूपमा रहेको छ ।

### २. भुक्तानी गर्न बाँकी दावी बापत दायित्व मूल्याङ्कन गर्दा अवलम्बन गरिएका आधारहरू:

विगत वर्षहरूको अनुभव र बीमा सर्भेयरले पेश गरेको दावी मूल्याङ्कनको आधारमा अनुमानित दावी निर्धारण गरिएको छ । बीमा नियामावली, २०४९ को व्यवस्था अनुरूप सूचित गरिएको दावीको अनुमानित दायित्वमा कम्पनीको अंशको ११५% ले हुन आउने रकम दावी बापत व्यवस्था गरिएको छ ।

### ३. सम्पत्तिमा आएको सीमितता तथा विवादहरू:

कम्पनीको सम्पत्तिमा कुनै पनि सीमितता तथा विवादहरू आएका छैनन् ।

### ४. पूँजीगत प्रतिबद्धता:

कम्पनीको आफ्नो कार्यालय भवन निर्माणका लागि विभिन्न पक्षहरूसंग ठेक्का तथा करारहरू बमोजिम गरिएको पूँजीकृत प्रतिबद्धता बाहेक कर्जा तथा लगानी सम्बन्धमा अन्य कुनै पूँजीगत प्रतिबद्धता गरेको छैन ।

### ५. लगानीसंग सम्बन्धित देहायका खरिद बिक्री सम्भौताहरूको मूल्य:

- अ) खरिद गरिएको सम्पत्तिको स्वामित्व प्राप्त नभएको- छैन ।  
आ) बिक्री गरिएको सम्पत्तिको भुक्तानी प्राप्त भैनसकेको- छैन ।

### ६. यस वर्षभरि गरिएको लगानी तथा बिक्री/फिर्ता लिएको लगानीको विवरण:

यस वर्षभरि गरिएको लगानीहरूको विवरण यस प्रकार छ:

नेपाल सरकारको ऋणपत्र	-
वाणिज्य बैंकको ऋणपत्र	-
वाणिज्य बैंकको मुद्दती निक्षेप	रू. ५४,०५,००,०००।-
विकास बैंकको मुद्दती निक्षेप	रू. ५,६५,००,०००।-
वित्तीय संस्थाको मुद्दती निक्षेप	रू. १०,००,०००।-
पब्लिक कम्पनीको शेयर	रू. -
कर्मचारी लगानी कोष/उपदान कोष	रू. ३,३३,४९४।-
म्युचुयल फण्ड	रू. -
यस वर्ष भरिमा बिक्री फिर्ता भएका लगानी यस प्रकार छन्:	
नेपाल सरकारको ऋणपत्र	रू. ८२,५०,०००।-
वाणिज्य बैंकको ऋणपत्र	रू. १,५०,००,०००।-
वाणिज्य बैंकको मुद्दती निक्षेप	रू. ५,०६,००,०००।-
विकास बैंकको मुद्दती निक्षेप	रू. १,३०,००,०००।-
वित्तीय संस्थाको मुद्दती निक्षेप	रू. ५,००,०००।-
पब्लिक कम्पनीको शेयर	रू. -

### आर्थिक वर्षको अन्त्यमा कम्पनीको लगानी मौज्दातको विवरण:

#### विवरण

सरकारी ऋणपत्र

विकास बण्ड

जम्मा

	२०७१/७२	२०७२/७३
सरकारी ऋणपत्र	४,३०,००,०००	४,३०,००,०००
विकास बण्ड	४,३०,००,०००	४,३०,००,०००
जम्मा	४,३०,००,०००	४,३०,००,०००



## विवरण

### वाणिज्य बैंक ऋणपत्र

	२०७१/७२	२०७२/७३
नेपाल इन्भेष्टमेण्ट बैंक लिमिटेड ऋणपत्र/डिबेन्चर	१,६८,२६,०००	७५,००,०००
सिद्धार्थ बैंक लि. डिबेन्चर	१,००,००,०००	५०,००,०००
एभरेष्ट बैंक लिमिटेड डिबेन्चर	५०,००,०००	५०,००,०००
हिमालयन बैंक डिबेन्चर	१,००,००,०००	१,००,००,०००
नविल बैंक लिमिटेड डिबेन्चर	५०,००,०००	५०,००,०००
लक्ष्मी बैंक लिमिटेड डिबेन्चर	१,००,००,०००	-
नेपाल इन्भेष्टमेण्ट बैंक लि. ऋणपत्र/डिबेन्चर	-	९३,२६,०००
एनआईसी बैंक लिमिटेड डिबेन्चर	८,४९,०००	८,४९,०००
<b>जम्मा</b>	<b>५,७६,७५,०००</b>	<b>४,२६,७५,०००</b>

### वाणिज्य बैंक मूहती निक्षेप

नेपाल इन्भेष्टमेण्ट बैंक लिमिटेड	३,००,००,०००	३,४०,००,०००
ग्लोबल आइ.एम.इ. बैंक लिमिटेड	५,११,००,०००	५,११,००,०००
कुमारी बैंक लिमिटेड	३,६५,००,०००	५,३०,००,०००
एभरेष्ट बैंक लिमिटेड	१,२५,००,०००	४,४५,००,०००
ग्राण्ड बैंक लि.	१,००,००,०००	-
एन.एम.वि. बैंक लिमिटेड	२,९०,००,०००	७,४०,००,०००
जनता बैंक लिमिटेड	९०,००,०००	१,३५,००,०००
मेघा बैंक लिमिटेड	१,०५,००,०००	२,०५,००,०००
सिभिल बैंक लिमिटेड	४,६५,००,०००	५,१५,००,०००
सेन्चुरी बैंक लिमिटेड	२,७०,००,०००	६,९५,००,०००
नेपाल एस.वि.आई. बैंक लि.	५०,००,०००	१,७०,००,०००
सानिमा बैंक लि.	५,३०,००,०००	११,०५,००,०००
सिद्धार्थ बैंक लि.	३,००,००,०००	५,७५,००,०००
लुम्बिनी बैंक लि.	२,६५,००,०००	८,०५,००,०००
लक्ष्मी बैंक लि.	१,१०,००,०००	७,२०,००,०००
एन वी बैंक लि.	२,८०,००,०००	१,२०,००,०००
एन.सी.सी. बैंक लि.	१,१०,००,०००	१,८०,००,०००
एन.आई.सी. एसिया बैंक लि.	१,४०,००,०००	४,४५,००,०००
माछापुच्छ्रे बैंक लिमिटेड	२,०५,००,०००	२,१५,००,०००
हिमालयन बैंक लिमिटेड	७०,००,०००	२०,००,०००
प्राइम बैंक लिमिटेड	३५,००,०००	१,४५,००,०००
नविल बैंक लिमिटेड	२५,००,०००	६५,००,०००
सनराइज बैंक लिमिटेड	३,३५,००,०००	६,२५,००,०००
बैंक अफ काठमाण्डौ	४०,००,०००	१,१५,००,०००
प्रभु बैंक लिमिटेड	३०,००,०००	६,००,००,०००
कृषि विकास बैंक लिमिटेड	-	२०,००,०००
<b>जम्मा</b>	<b>५१,४६,००,०००</b>	<b>१,००,४५,००,०००</b>

### विकास बैंक मूहती निक्षेप

क्लिन इनर्जी विकास बैंक लिमिटेड	६०,००,०००	-
सागिला विकास बैंक लिमिटेड	१५,००,०००	१,२०,००,०००
ज्योति विकास बैंक लिमिटेड	१,३६,००,०००	१,३६,००,०००
एस विकास बैंक लिमिटेड	१,२०,००,०००	१,५०,००,०००
मलिका विकास बैंक लिमिटेड	१५,००,०००	१५,००,०००
शुभेच्छा विकास बैंक लिमिटेड	१०,००,०००	१०,००,०००
इनफ्रास्ट्रक्चर डेभलपमेन्ट बैंक लि.	१०,००,०००	-
मुक्तीनाथ विकास बैंक लिमिटेड	३०,००,०००	५५,००,०००
एन.आई.डि.सि. डेभलपमेन्ट बैंक लि.	२,००,००,०००	२,००,००,०००
त्रिवेणी विकास बैंक लिमिटेड	२५,००,०००	२५,००,०००
सेवा विकास बैंक लिमिटेड	१०,००,०००	१०,००,०००
एकता विकास बैंक लिमिटेड	२५,००,०००	१५,००,०००
सीटी विकास बैंक लिमिटेड	-	५५,००,०००
गरिमा विकास बैंक लिमिटेड	-	५०,००,०००
टुरिजम विकास बैंक लिमिटेड	-	५०,००,०००
फेवा विकास बैंक लिमिटेड	-	२,००,००,०००
<b>जम्मा</b>	<b>६,५६,००,०००</b>	<b>१०,९१,००,०००</b>

**विवरण****वित्तीय संस्था मुद्दी निक्षेप**

आइ.सि.एफ.सि. फाइनेन्स लिमिटेड  
गुडविल फाइनेन्स कम्पनी लिमिटेड  
फेवा फाइनेन्स लिमिटेड  
सगरमाथा मर्चेन्ट बैकिङ्ग एण्ड फाइनेन्स लि.  
युनाइटेड फाइनेन्स लिमिटेड

**जम्मा****पब्लिक कम्पनीको शेयर**

कृति क्यापिटल एण्ड इन्भेष्टमेण्ट लि.  
पब्लिक कम्पनीहरूको शेयरमा लगानी

नेपाल पुनर्बीमा कम्पनी

म्युचुअल फण्ड

नागरिक लगानी कोष-उपदान कोष

**कुल जम्मा**

२०७१/७२

२०७२/७३

२०,००,०००

२०,००,०००

७५,००,०००

७५,००,०००

५,००,०००

-

१५,००,०००

१५,००,०००

-

१०,००,०००

१,१५,००,०००

१,२०,००,०००

१५,००,०००

९१,००,०००

४,७९,२७,३३२

४,८४,३५,२४४

११,२९,११,७६५

११,२९,११,७६५

१७,३८,९००

३६,६४,६३७

९४,१५,८९५

९७,४९,३०८

८६,४३,६८,८९२

१,३८,६०,३५,९५५

**७. बैंक हिसाब मिलान:**

वाणिज्य बैंक, विकास बैंक तथा वित्तीय संस्थाहरूमा रहेको बैंक मौज्जात कम्पनीको हिसाबसंग मिलान गरिसकेको र सम्बन्धित संस्थाहरूबाट मौज्जात समर्थन पत्र प्राप्त भैसकेको छ ।

**८. पुनर्बीमकसंग हिसाब मिलान:**

पुनर्बीमकसंग लिनु र दिनु बाँकी हिसाब सम्बन्धमा निम्न बमोजिमको बीमकबाट बाहेक आर्थिक वर्ष २०७२/७३ आषाढ मसान्तसम्मको समर्थन पत्र प्राप्त भई आवश्यक समायोजन गरिसकेको छ ।

**बीमक****लिनुपर्ने/(दिनुपर्ने) रकम**

एभरेष्ट इन्स्योरेन्स कम्पनी लि.

७४,१४,००७

राष्ट्रिय बीमा संस्थान

१,५३,९१९

समर्थनपत्र प्राप्त नभएको लिनुपर्ने हिसाबहरूको विगत आ.व.मा नै यथ्यस्थ खर्च नोक्सानी व्यवस्था कायम गरिएको छ ।

**९. लगानी निर्देशनको परिपालना:**

निम्न व्यहोरा बाहेक यस कम्पनीले गरेको लगानी प्रचलित बीमा ऐन, नियमावली तथा बीमा समितिको निर्देशन बमोजिम रहेको छ ।

**लगानीको प्रकार****लगानी प्रतिशत****परिपत्र अनुरूप हुनुपर्ने लगानी रू.****कैफियत**

नेपाल सरकारको तथा नेपाल राष्ट्र बैंक बण्ड

३.२%

कम्तीमा २०%

अपुग लगानी

डिबेन्चर्स

१६.८%

नेपाल सरकार तथा नेपाल राष्ट्र बैंकको बण्ड डिबेन्चरमा अपुग लगानी रकमलाई बीमा समितिको निर्देशन बमोजिम वाणिज्य बैंकको मुद्दी निक्षेपमा लगानी गरिएको छ ।

**१०. सम्बन्धित व्यक्तिसंग कारोबार:**

बीमा समितिद्वारा जारी संस्थागत सुशासन सम्बन्धी निर्देशिका बमोजिम आर्थिक वर्ष २०७२/७३ मा संस्थापक तथा संस्थापकहरूको व्यवसायसंग सम्बन्धित कुनै पनि नयाँ बीमालेख जारी गरिएको छैन ।

अन्य सम्बन्धित व्यक्तिसंगको कारोवार:

संचालक समितिका सदस्यहरूलाई आ.व. २०७२/७३ मा भुक्तानी गरिएको रकम र खर्चको विवरण:

विवरण	रकम रू.
संचालक समितिको बैठक भत्ता	६,२३,५००
संचालक समितिको बैठक खर्च	२,१५,८००
अन्य समितिको बैठक भत्ता	१,७०,०००
अन्य समितिको बैठक खर्च	७०,४१४

प्रमुख कार्यकारी अधिकृतलाई भुक्तानी र व्यवस्था गरिएको तलब तथा सुविधा:

विवरण	रकम रू.
अल्पकालीन सुविधा	३६,१३,७९४.५३
अवकाश पछिको सुविधा	१५,१४,५६३.००
अन्य दीर्घकालीन सुविधा	-
सेवा निवृत्त सुविधा	-

प्रमुख कार्यकारी अधिकृत वाहेक अन्य प्रबन्धकहरूलाई भुक्तानी र व्यवस्था गरिएको तलब तथा सुविधा:

विवरण	रकम रू.
अल्पकालीन सुविधा	३,४५,२४,५७४
अवकाश पछिको सुविधा	१,०८,६२,६०३
अन्य दीर्घकालीन सुविधा	-
सेवा निवृत्त सुविधा	-

माथि उल्लेखित वाहेक प्रमुख कार्यकारी अधिकृत तथा प्रबन्धकहरूलाई कम्पनीको नियमावली अनुसार सवारी सुविधा, इन्धन तथा संचार सुविधा दिइएको छ ।

११. बीमकले आफ्नो सम्पत्तिको सुरक्षणमा कुनै पनि ऋणको धितो, शर्त तथा औचित्य:

कम्पनीले चालू पूँजीको लागि वाणिज्य बैंकहरूका मुद्दती रसिदहरू तथा कम्पनीको जग्गा तथा भवन धितो राखी रू. १० करोड ७० लाखको अल्पकालीन ऋण सुविधा लिएको छ । उक्त अल्पकालीन ऋण बापत तिरेको रू. २०,४२,४६०।- व्याज खर्चलाई व्यवस्थापन खर्च अन्तर्गत समावेश गरिएको छ ।

१२. बीमकले कर चुक्ता प्रमाण-पत्र प्राप्त गरेको आ.व. तथा त्यस्तो चुक्ता प्रमाण-पत्र हुन बाँकी आ.व. र सो सम्बन्धी विवरणको साथै अधिल्लो आ.व.हरूको कर जरिवाना व्याज बापत दावी परेको र यस आ.व.मा भुक्तानी भएको रकम:

कम्पनीको आ.व. २०७१/०७२ को कर चुक्ता प्रमाण-पत्र प्राप्त भइसकेको छ । आ.व. २०६८/६९ को संशोधित कर निर्धारणबाट कायम हुन आएको थप कर जरिवाना गरी रू. २६,४६,२५६ यस आ.व. मा भुक्तानी गरिएको छ । सो रकमलाई नाफा-नोक्सान हिसाबको कर खर्च अन्तर्गत देखाइएको छ ।

१३. फिर्ता गरेको बीमाशुल्कको परिमाण र कारण:

यस आ.व.मा कम्पनीले रू. ८,९१,१९,४७२ बीमाशुल्क निम्न कारणहरूले गर्दा फिर्ता गरेको छ :

- क) बीमितको अनुरोधमा बीमाङ्क रकम घटाइएको ।
- ख) दोहोरो बीमालेख जारी हुन गएको ।
- ग) कम्प्युटर प्रणालीद्वारा दोहोरो बीमालेख जारी हुन गएको ।
- घ) प्रतीतपत्र रद्द हुन गएको ।
- ङ) बीमालेखमा वहन गरिएको जोखिम हटाइएको ।

१४. अपलेखन हुन बाँकी खर्चको विवरण:

अनुसूची २४ अन्तर्गत “अपलेखन हुन बाँकी खर्च” को विवरण निम्न अनुसार छ:

विवरण	रकम रू.
वचत-पत्र लगानीको प्रिमियम भुक्तानी	१,५९,१८०
कुल खर्च	१,५९,१८०

१५. चुक्ता पूँजीमध्ये अग्रिम भुक्तानी प्राप्त (Paid in advance), भुक्तानी प्राप्त हुन बाँकी (Call in arrears) र जफत गरिएका तर पुनः निष्काशन नगरिएको शेयर विवरण:

चुक्ता पूँजीमध्ये अग्रिम भुक्तानी प्राप्त (Paid in advance), भुक्तानी प्राप्त हुन बाँकी (Call in arrears) र जफत गरिएका तर पुनः निष्काशन नगरिएको शेयर विवरण छैन ।

१६. लिज होल्ड सम्पत्ति र सोको अपलेखन (Amortization) सम्बन्धी विवरण:

कम्पनीको लिज होल्ड सम्पत्ति रहेको छैन ।

१७. वासलात बाहिरको कारोवारको विवरण:

कम्पनीले वर्ष भरिमा वासलात बाहिरको कुनै पनि किसिमका कारोवारको गरेको छैन ।

१८. अधिल्ला वर्षहरूसंग सम्बन्धित खर्चहरूको विवरण:

कम्पनीको अधिल्लो वर्षसंग सम्बन्धित कुल खर्च रू. १,०१,९८४/- रहेको छ ।

१९. आयकर र स्थगन कर:

नाफा-नोक्सान हिसाबमा देखाइएको कर खर्च सम्बन्धी विवरण निम्न बमोजिम रहेको छ:

**विवरण**

चालु वर्षको आयकर खर्च

**रकम रू.**

१३,४५,८०,५६६

आ.व. २०६८/६९ को अन्तिम कर लेखापरीक्षणबाट निर्धारण गरिएको थप कर खर्च

२६,४६,२५६

आ.व. २०६८/६९ को कम्पनीले दाखिला गरेको आ( विवरण उपर आन्तरिक राजस्व विभाग, ठूला करदाता कार्यालयबाट यस आ.व.मा अन्तिम कर लेखापरीक्षण सम्पन्न भई निर्धारण गरिएको जरिवाना सहितको थप कर रकम रू. लाई यस आ.व.का. कर खर्चको रूपमा देखाइएको छ ।

कर अधिको खुद मुनाफामा निम्न बमोजिमको अमान्य हुने खर्च रकम तथा कर छुट आयको समायोजन पश्चात कम्पनीको संस्थागत कर दायित्व निर्धारण गरिएको छ ।

**विवरण**

नाफा-नोक्सान हिसाबमा देखाइए बमोजिमको जम्मा आम्दानी  
नाफा-नोक्सान हिसाबमा देखाइए बमोजिमको व्यवस्थापन खर्च  
शेयर सम्बन्धी खर्च  
कर्मचारी बोनस खर्च

**कर अधिको खुद नाफा**

**समायोजन**

**अमान्य हुने खर्चहरू**

संचित विदा बापतको खर्च व्यवस्था

२१,४१,५६०

उपदान बापतको खर्च व्यवस्था

३३,६७,९४८

चन्दा खर्च

११,००,९३५

आयकर ऐन बमोजिम ङ्हास खर्च समायोजन

लेखा बमोजिमको ङ्हासकट्टी खर्च

१,५९,५६,४६२

आयकर ऐन बमोजिमको ङ्हास कट्टी खर्च

(१,५८,५१,४५१)

आयकर ऐन बमोजिम अमान्य हुने अन्य खर्च समायोजन

७,६४,०५७

**कर छुट आम्दानी**

(१०,१४,६२२)

लाभांश आय

(१०,१४,६२२)

करयोग्य आय

४४,८६,०१,८८८

करको दर

३०%

संस्थागत आयकर

१३,४५,८०,५६६

२०७३ असार ३१ को अस्थायी भिन्नता तथा स्थगन कर सम्पत्ति/दायित्वको विवरण निम्नानुसार छ:

**पर सारिएको कर सम्पत्ति/ दायित्व विवरण**

उपदान तथा विदा बापत व्यवस्था

शुरु मौज्जात

**यस आ.व.को**

१६,५२,८५२

**अन्तिम मौज्जात**

६६,९३,७९०

अन्य व्यवस्था

३५,७७,८७६

-

३५,७७,८७६

वचत ऋणपत्रको प्रिमियम

७,२२,७६४

४७,७५४

७,७०,५१८

स्थिर सम्पत्ति बापत

(१७,८४,२९८)

१,५९,७०८

१६,२४,५९०

**जम्मा**

७५,५७,२८०

१८,६०,३१४

९४,१७,५९४

**स्थगन कर बापतको जगेडा (Deferred Tax Reserve):**

गत वर्षसम्म स्थगन कर जगेडा कोष (Deferred Tax Reserve) मा रू. ७५,५७,२८० रहेकोमा प्रस्तुत वर्षमा

रू. १८,६०,३१४ थप हुन आई कुल रू. ९४,१७,५९४ लाई अनुसूची १४ मा देखाइएको छ ।

**२०. चेक मौज्दात (Cheques in Hand):**

अनूसूची १९ अन्तर्गत जनाइएको रू. ४८,४७,९०९।- चेक मौज्दातको सम्पूर्ण रकम आ.व. २०७३ साउन ७ सम्ममा कम्पनीको बैंक खातामा जम्मा भइसकेको छ ।

**२१. विविध आसामी तथा शंकास्पद आसामी बापतको व्यवस्था:**

विविध आसामीमध्ये बैंक ग्यारेण्टी अन्तर्गत जारी भएको निम्न बीमालेख अन्तर्गतको आसामी रकम रू. ६२,२०,१४४ तथा वाली तथा कृषि बीमा अनुदान बापतको लिनुपर्ने रकम रू. १,०९,००,०९२ समावेश छ:

क्र.सं. विवरण	बैंक ग्यारेण्टी रकम रू.	भुक्तानी हुन बाँकी रकम रू.
१. सिप्रदी ट्रेडिङ प्रा. लि.	१,००,००,०००	४१,६४,६८५
२. लक्ष्मि इन्टरकन्टिनेन्टल प्रा. लि.	२०,००,०००	१८,७४,६८५
३. पायोनियर मोटो प्रा. लि.	५,००,०००	१,८०,७७४
<b>जम्मा</b>	<b>१,२५,००,०००</b>	<b>६२,२०,१४४</b>

बीमालेख रद्द वा खारेज भई वीमितलाई फिर्ता हुन बाँकी रकमलाई विविध आसामी रकमसंग समायोजन गरी देखाइएको छ ।

**२२. अन्य व्यवस्था:**

कम्पनीले माथि क्रम संख्या ८ मा उल्लेखित एभरेष्ट इन्स्योरेन्स कम्पनी लिमिटेड र राष्ट्रिय बीमा संस्थानबाट समर्थन पत्र प्राप्त नभएको कारण आ.व. २०७२/७३ सम्म सो कम्पनीको खातामा देखिएको लिनुपर्ने रकमको क्रमशः रू. ७५,६९,१३० र १,५३,९१९.६४ को व्यवस्था गरिसकेको छ ।

**२३. लाभांश तथा बोनस शेयर:**

कम्पनीको संचालक समितिको बैठकबाट आर्थिक वर्ष २०७२/०७३ को लागि रू. ३०,५९,३८,३८० (६०%) को बोनस शेयर तथा बोनस शेयरमा आयकर ऐन बमोजिम श्रोतमा लाग्ने ५ प्रतिशत कर प्रायोजनका लागि रू. १,६१,०२,०२० (३.१५७९%) नगद लाभांश प्रस्ताव गरेको छ ।

**२४. बोनस व्यवस्था:**

बोनस ऐन, २०३० बमोजिम खुद नाफाको १० प्रतिशत रकम कर्मचारी बोनस बापत व्यवस्था गरिएको छ ।

**२५. कर्मचारी आवासको व्यवस्था:**

कर्मचारी आवासको लागि व्यवस्था गरिएको छैन ।

**२६. सम्पत्तिको बीमा Insurance of Own Property:**

बीमा समितिद्वारा जारी संस्थागत सुशासन सम्बन्धी निर्देशिका बमोजिम २०६९ भाद्र १ गते उप्रान्त कम्पनीले आफ्नो कर्मचारी तथा सम्पत्तिको बीमालेख जारी गरिएको छैन ।

**२७. Profit Commission:**

आर्थिक वर्ष २०७२/०७३ मा रू. ४३,३२,१४५ को Profit Commission आर्जन भएको छ ।

**२८. अन्य:**

**२८.१. शेयर पूँजी:**

कम्पनीको एघारौँ साधारण सभाले निर्णय गरे बमोजिम २४ प्रतिशत बोनस शेयर (खण्डित शेयरको हकमा जारी गरिएको शेयर समेत गरी) बापत कुल चुक्ता पूँजी रू. ९,९०,०९,९०० को बोनस शेयर वितरण तथा बोनस शेयर वितरण पश्चात् कम्पनीको प्रबन्ध-पत्र तथा नियमावली बमोजिम संस्थापक शेयर तथा सर्वसाधारण शेयरको अनुपात ७०:३० कायम गर्न संस्थापक शेयरधनीहरूलाई जारी गरिएको रू. २०,९७,६०० बराबरको थप २०,९७६ किता शेयर पश्चात् २०७३ असार मसान्तमा कम्पनीको चुक्ता पूँजी रू. ५०,९८,९७,३०० पुगेको छ ।

**२८.२. अधिल्लो आ.व.बाट सारिएको नाफा रकम**

कम्पनीले आ.व. २०७१/७२ मा सो आ.व. को खुद नाफामा विगत वर्षहरूमा सृजना भएको महाविपत्ति जगेडा रकमलाई समेत समावेश गरी २५ प्रतिशत बोनस शेयर प्रस्ताव गरिएकोमा आ.व. २०७१/७२ को वित्तीय विवरण स्वीकृत गर्ने क्रममा बीमा समितिबाट महा-विपत्ति जगेडालाई लाभांश वितरण प्रयोजनका लागि प्रयोग नगर्न निर्देशन भए बमोजिम कम्पनीको ११ औँ साधारण सभाबाट २४ प्रतिशत बोनस शेयर वितरणको निर्णय गरिएको थियो । सो बमोजिम अवितरित बोनस शेयर बापतको रकम रू. ३१,८७,५५० तथा कर प्रयोजनार्थ नगद लाभांश रू. ६८,४०५ लाई नाफा-नोक्सान हिसाबमा सारिएको छ ।

- २८.३ शेयर प्रिमियम रकम:  
आ.व. २०७२/७३ कम्पनीले ५,१०,९८८ कित्ता साधारण शेयरको रू. ५५० प्रिमियम सहित रू. ६५० प्रति शेयरमा नयाँ निष्काशन गरिएको थियो । सो निष्काशनबाट कम्पनीलाई रू. २८,१०,४३,४०० को शेयर प्रिमियम रकम आर्जन भएको छ । शेयर प्रिमियम रकमलाई बोनस शेयर वितरण प्रयोजनको लागि नाफा-नोक्सान हिसाब खातामा वितरण योग्य नाफामा जोडिएको छ ।
- २८.४ महाविपत्ति कोष जगेडा:  
बीमा समितिको निर्देशन बमोजिम नाफा-नोक्सान हिसाब अन्तर्गत बाँडफाँडका लागि उपलब्ध रकमको १०% महाविपत्ति जगेडा कोषमा व्यवस्था गरिएको छ । आ.व. २०७१/७२ बोनस शेयर वितरण प्रयोजनार्थ नाफा-नोक्सान हिसाबमा सारिएको विगत आ.व.सम्मको महाविपत्ति जगेडा रकम रू. ७३,३३,१२८।- लाई नाफा-नोक्सान हिसाबबाट पुनः महाविपत्ति जगेडामा सारिएको छ ।
- २८.५ उपदान कोष:  
श्रम ऐन बमोजिम कर्मचारीहरूले सेवा निवृत्त हुँदा पाउने उपदानको लागि छुट्टै उपदान कोष खडा गरी नागरिक लगानी कोषको उपदान कोषमा जम्मा गरिएको छ । उपदान कोषमा गत आर्थिक वर्षमा पाकेको जम्मा व्याज रकम रू. ३,९२,२५१.५१ लाई आय लेखाङ्कन गरिएको छ ।
- २८.६ शेयरमा लगानीबाट आय:  
कम्पनीले नेपाल धितोपत्र बोर्डबाट लगानी व्यवस्थापकको अनुमति प्राप्त कम्पनी कृति क्यापिटल एण्ड इन्भेष्टमेन्ट लिमिटेडसंग लगानी व्यवस्थापन सम्झौता गरी सो कम्पनीको व्यवस्थापनमा रहने गरी संगठित संस्थाको शेयरमा लगानी गरेको छ । कम्पनीले चालु आ.व.मा शेयर कारोबारबाट लाभांश आय बाहेक खुद रू. २,७०,९२,७०८।- आय आर्जन गरेको छ, भने लाभांश आय बापत रू. १०,१४,६२२ आर्जन भएको छ ।
- २८.७ अन्य आय:  
यस कम्पनीबाट जुम्ला, कालिकोट, मुगु, मुस्ताङ तथा डोल्यामा मौसममा आधारित स्याउ खेती बीमाको प्रवर्द्धनका लागि आ.व. २०७२/७३ मा सक्षम एक्सेस टु फाइनेन्सबाट रू. १८,१२,५०३।- को अनुदान प्राप्त भएको छ । सो अनुदान रकमलाई अनुसूची २ को अन्य आय अन्तर्गत देखाइएको छ ।
- २८.८ लगानी नोक्सानी बापत व्यवस्था:  
विगत आ.व. मा कम्पनीले लगानी नोक्सान बापत रू. ११,४१,५५३।- को नोक्सान व्यवस्था गरिएकोमा आ.व. २०७२/७३ मा कम्पनीले लगानी गरेको शेयरहरू २०७३ आषाढ मसान्त कम्पनीको शेयर लगानीहरूमध्ये बजार मूल्य परल मूल्यभन्दा कम भएको कारण रू. ५,७८,९१७।- को मात्र लगानी व्यवस्था आवश्यक भएको हुँदा रू. ५,६२,६३६ को लगानी नोक्सानी व्यवस्था फिर्ता गरी अनुसूचीमा देखाइएको छ ।
- २८.९ शेयर सम्बन्धी खर्च:  
कम्पनीको १० औं वार्षिक साधारण सभाबाट निर्णय भएबमोजिम कम्पनीको संस्थापक शेयर र सर्वसाधारण शेयरको अनुपात ८०:२० बाट परिवर्तन गरी ७०:३० कायम गर्न आवश्यक पर्ने ५,१०,९८८ कित्ता सर्वसाधारण शेयरको रू. ६५० प्रति शेयर दरमा गरिएको नयाँ निष्काशनसंग सम्बन्धित खर्चलाई शेयर सम्बन्धी खर्चमा लेखाङ्कन गरिएको छ ।
- २८.१० कम्प्युटर सफ्टवेयर सपोर्ट खर्च:  
कम्पनीले प्रयोग गर्दै आएको Premia Software को Annual Maintenance Charge बापत software निर्माता भारतको 3i Infotech लाई भुक्तानी गरिएको शुल्कलाई कम्प्युटर सफ्टवेयर सपोर्ट खर्च अन्तर्गत लेखाङ्कन गरिएको छ ।
- २८.११ प्रति शेयर आम्दानी:  
कम्पनीको प्रति शेयर आम्दानीको विवरण निम्नानुसार छ:

#### विवरण

खुद नाफा रकम रू.	३०,६६,११,३१२
भारित औषत शेयर संख्या	५०,९८,९७३
प्रति शेयर आम्दानी	६०.१३
गत आ.व.को प्रति शेयर आम्दानी	६१.०४
प्रति शेयर आम्दानीमा वृद्धि/(घटी) प्रतिशत	(२.०६)

#### रकम रू.

३०,६६,११,३१२
५०,९८,९७३
६०.१३
६१.०४
(२.०६)

२८.१२ सोल्भेन्सी अनुपात  
कम्पनीको सोल्भेन्सी अनुपात निम्नानुसार रहेको छः

**विवरण**

**क. उपलब्ध सोल्भेन्सी मार्जिन रकम**

कुल समायोजित सम्पत्ति (अ)

२,५०,७४,६६,२००.००

कुल समायोजित दायित्व (आ)

१,२५,३३,५०,९३०.७२

**उपलब्ध सोल्भेन्सी मार्जिन रकम (अ - आ)**

**१,२५,४१,१५,२६९.३०**

**ख. आवश्यक सोल्भेन्सी मार्जिन, निम्नमध्येको उच्चतम रकम**

न्यूनतम चुक्ता पूँजी रकम

२५,००,००,०००

वीगत तीन आर्थिक वर्षको खुद भुक्तानी हुन बाँकी दावी

५,२९,९३,२२९

औषत रकम १३,२४,८३,०७४ को ४० प्रतिशत

२०,६६,१२,६२९

खुद बीमा प्रिमियम रू. १,०३,३०,६३,१४८ को २० प्रतिशत

२५,००,००,०००

आवश्यक सोल्भेन्सी मार्जिन

**सोल्भेन्सी अनुपात (क/ख)**

**५.०२**

सोल्भेन्सी अनुपातको गणना 'उपलब्ध सोल्भेन्सी मार्जिन' रकमलाई 'आवश्यक सोल्भेन्सी मार्जिन' रकमले भाग गरी गरिन्छ। उपलब्ध सोल्भेन्सी मार्जिन रकम भन्नाले कुल समायोजित सम्पत्ति रकम र कुल समायोजित दायित्वको फरक हो। आवश्यक सोल्भेन्सी मार्जिन निम्न रकममध्ये सबैभन्दा उच्च रकम हो।

क. रू. २५ करोड

ख. खुद बीमा प्रिमियमको २० प्रतिशत बराबरको रकम

ग. वीगत तीन आर्थिक वर्षको खुद भुक्तानी हुन बाँकी दावी औषत रकमको ४० प्रतिशत बराबरको रकम

बीमा समितिबाट जारी सोल्भेन्सी मार्जिन निर्देशिका बमोजिम निर्जीवन बीमा कम्पनीको हकमा १.५ भन्दा माथिको सोल्भेन्सी अनुपातलाई राम्रो मानिन्छ।

२८.१३ वासलात मिति पछिका घटनाहरू

आ.व. २०६९/७० को संशोधित कर निर्धारण

२०७३ असार मसान्त पश्चात् आन्तरिक राजस्व कार्यालयबाट आ.व. २०६९/७० को संशोधन निर्धारण सम्पन्न गरी मिति २०७३।१।२३ मा थप कर तथा जरिवाना गरी रू. ३४,५१,९४९ संशोधित कर निर्धारण आदेश जारी गरिएको थियो। यस वित्तीय विवरण पारित भएको मितिसम्म सो संशोधित कर निर्धारण उपर पुनरावेदन निवेदनको म्याद बाँकी भएको हुँदा उक्त रकमलाई कर खर्चको रूपमा लेखाङ्कन नगरी सम्भावित दायित्वका रूपमा लेखाङ्कन गरिएको छ।

बोनस शेयर तथा नगद लाभांशः

आ.व. २०७२।७३ को वितरणयोग्य नाफा तथा साधारण शेयरको नयाँ निष्काशनबाट प्राप्त शेयर प्रिमियम रकमबाट ६० प्रतिशत बोनस शेयर तथा बोनस शेयरमा कर प्रयोजनको लागि ३.१५७९ प्रतिशत नगद लाभांश प्रस्तावित गरिएको छ।

२८.१४ रकमको पुनः वर्गीकरण तथा पुनः समूहीकरणः

गत वर्षको रकमहरूलाई आवश्यकता अनुसार पुनः वर्गीकरण तथा पुनः समूहीकरण गरिएका छन् र सबै अंकहरू निकटतम रूपैयाँमा देखाइएको छ।

आ.व.

क्र.सं.	विवरण	२०७२/०७३	२०७१/०७२	२०७०/०७१	२०६९/०७०	२०६८/०६९	२०६७/०६८	२०६६/०६७
१.	नेट वर्थ (किताबी मूल्य)	१,४२,३३,४८,०८४	७९,८४,७३,३९३	४८,४१,६१,८४९	३६,२१,९१,९७९	२८,१२,१६,३४१	२२,७२,३१,९२२	१७,१४,३७,२२९
२.	शेयर संख्या	४०,९८,९७३	३४,७६,९१०	२९,७७,७२०	१७,४०,०००	१२,४०,०००	१२,४०,०००	१२,४०,०००
३.	प्रति शेयर किताबी मूल्य	२७९.१४	२२३.२३	१९६.४१	२०६.९७	२२४.९७	१८१.७९	१३७.१४
४.	खुद नाफा	३०,६६,११,३१२	२१,९६,१८,८४६	१३,११,२७,१३१	८,२४,४६,४९९	४,७४,१४,४३९	४,६३,३४,७६४	३,२९,३४,९४१
५.	प्रति शेयर आय (EPS)	६०.१३	६१.४०	४४.०४	४७.११	४६.०१	४४.९९	२६.३४
६.	प्रति शेयर लाभांश (DPS)	६३.१४८	२६.३२	२१.०४	२१.०४	४२.१०	-	१२.६३
७.	प्रति शेयर बजार मूल्य (MPPS)	३,२४९.००	६९०.००	९४०.००	४०६.००	२९१.००	३०४.००	३२७.००
८.	मूल्य आमदानी अनुपात (PE Ratio)	४४.०३	११.२४	२१.३४	८.६२	६.३२	६.७६	१२.४१
९.	खुद बीमाशुल्क/कुल बीमाशुल्क	४१.४३	४७.४०	४२.७६	३६.६१	३१.३८	३१.७०	३७.३९
१०.	खुद नाफा/कुल बीमाशुल्क	२९.६८	३४.१२	२९.१४	२४.४८	२१.१६	९.१४	६.२१
११.	कुल बीमाशुल्क/कुल सम्पति	१४०.८४	१६९.७२	१८२.१०	२४२.९४	३०७.९९	८०.४२	८६.४३
१२.	लगानी र कर्जाबाट आय/कुल लगानी र कर्जा	४.४९	१४.१८	७.४६	७.४७	१०.४२	९.८४	७.३७
१३.	पुनर्बीमक कमिशन आय/कुल पुनर्बीमा शुल्क	९.४१	९.८२	११.२२	१०.१४	१०.१९	१२.३४	११.२६
१४.	व्यवस्थापन खर्च/कुल बीमाशुल्क	९.८७	११.३६	११.६७	११.४९	११.२९	११.४२	११.६१
१५.	बीमा अभिकर्ता सम्बन्धी खर्च/कुल बीमाशुल्क	०.९२	३.३८	३.८७	४.३७	३.४८	३.७७	४.४४
१६.	बीमा अभिकर्ता संख्या	६४	६४	४०	६२	७६	७३	७२
१७.	कर्मचारी संख्या	२८४	२२९	१७३	१४०	१२८	११०	१०२
१८.	कार्यालयको संख्या	३४	३०	१८	१४	११	१०	१०
१९.	कर्मचारी खर्च/व्यवस्थापन खर्च	४४.३६	४४.३६	४१.९९	४६.४२	४०.२३	४०.८१	४३.१०
२०.	कर्मचारी खर्च/कर्मचारी संख्या	३,८४,४४४	३,६८,९१३	३,६८,९१३	३,४९,००१	३,०७,३४७	२,६२,४०२	२,६०,२९९
२१.	भुक्तानी हुन बाँकी राखी रकम/भुक्तानी गरिएको दावी रकम	९.४६	४४.३३	६३.४८	८९.२४	८७.२९	९३.०३	७२.००
२२.	भुक्तानी हुन बाँकी दावीको संख्या/	७२.९७	६४.४४	४१.०३	७२.८८	७२.८८	९२.९२	४०.२०
२३.	यस वर्ष भुक्तानी भएको दावीको संख्या	२,३१,०१८	१,४४,२७२	१,०१,२४२	४६,२८४	३८,८४४	३६,४८६	३६,४९१
२४.	कुल कायम रहेको बीमालेखको संख्या/	१४.२९	१४.२९	२९.२०	३९.२८	३८.६९	३८.४९	७७.२०
२५.	यस वर्ष नवीकरण भएको बीमालेखको संख्या/	१.७१	२.४४	२.७७	२.७७	४.२०	७.०९	६.२१
२६.	गत वर्ष कायम रहेको बीमालेखको संख्या/	४.०२	३.२०	२.३७	-	-	-	-
२६.	दावी परेको बीमालेखको संख्या/	कुल कायम रहेको बीमालेखको संख्या	सोल्भेन्सी मार्जिन					





**बीमा ङ्को विवरण**

**क्र.सं. बीमाको किसिम**

१. अनि बीमा
२. सामुद्रिक बीमा
३. मोटर बीमा
४. इन्जिनियरिङ्ग बीमा
५. हवाई बीमा
६. पशुपंक्षी तथा वाली बीमा
७. विविध बीमा

**जम्मा**

कायम रहेको बीमालेखको संख्या	
यस वर्ष	गत वर्ष
२३,०५२	१६,२२१
७,१८७	५,६८४
१,८०,८६९	१,२१,८४२
६८०	५८१
२६	७
२,९३१	१,५६१
१६,२७३	९,३७६
<b>२,३१,०१८</b>	<b>१,५५,२७२</b>


कायम रहेको बीमालेख अन्तर्गत जम्मा बीमाङ्क	
यस वर्ष	गत वर्ष
३,२८,३०,८३३,१४४	२,४३,२५,०६६,७९६०
२८,१४,१६,०५,५३८	२१,८०,३९,६६,०५५
४४,४१,५५,६५,१९७	२५,७२,६३,४४,४३०
११,८१,९१,४०,८६४	१३,८६,९१,०८,९७६
५,४०,०७,७४,२००	४,८८,०३,३३,२१०
७२,४४,०९,१०५	३९,६९,७४,४०२
७,२६,१८,१३,२७,६०९	५,३४,४४,४२,८२,३३७
<b>११,४४,९८,८१,६५,६५७</b>	<b>८,४४,३७,१६,७७,३५९</b>

पुनर्बीमालाई जोखिम हस्तान्तरण गरिएको बीमाङ्क	
यस वर्ष	गत वर्ष
२,४४,०८,३९,४४,३५२	७,७१,३९,०८,६४७
२५,९७,०८,६४,२८६	२०,१२,६३,९२,०४३
४०,९९,९९,५७,०२६	२३,५४,०९,१५,३९६
१०,९४,७१,३०,०३८	१२,९३,३३,६८,३९८
५,३८,१४,८०,०८०	४,८६,३३,३१,३८९
५७,८८,९०,१३८	२६,२०,०३,१०५
५,८७,४६,७४,५३,३२४	४,२६,२४,०८,९९,९४०
<b>९,१५,४२,९७,१९,२४५</b>	<b>६,५९,६८,०७,१८,९१८</b>

बीमकले खुद जोखिम धारण गरेको बीमाङ्क	
यस वर्ष	गत वर्ष
८४,२२,४३,९४,७९२	७,५३,६७,५९,३१३
२,१७,०७,४१,२५२	१,६७,७६,७४,००३
३,४१,५६,०८,१७	२,१८,५४,२९,०३४
८६,२०,१०,८२६	९३,५७,४०,५७८
१,९२,९४,१२०	१,७०,०१,८२१
१४,५५,१८,९६७	१३,४९,७१,२९७
१,३८,७१,३८,७४,२८५	१,०८,२०,३३,८२,३९७
<b>२,२९,५५,८४,४२,४१२</b>	<b>१,८४,६९,०९,५८,४४१</b>



**बीमा समिति**  
**BEEMA SAMITI**  
नेपालको बीमा नियमनकारी निकाय  
Insurance Regulatory Authority of Nepal



मिति : २०७३/०८/०९

वि.वि.शा. १४६ (२०७३/७४) च.नं. १६३०


श्री शिखर इन्स्योरेन्स कम्पनी लि.,  
थापाथली, काठमाण्डौ ।

**विषय : आ.ब.२०७२/७३ को वित्तीय विवरण स-शर्त स्वीकृति बारे ।**

यस समितिमा प्राप्त तहाँको मिति २०७३/०६/१८ (च.नं.४४६-२०७३/७४) समेतको पत्र सम्बन्धमा लेखिदैछ ।

बीमकको वित्तीय विवरण प्रतिको उत्तरदायित्व बीमकमा रहेको सर्वविदितै छ । लेखापरीक्षण भई समितिको स्वीकृतिको लागि पेश हुन आएको तहाँको आ.ब. २०७२/७३ को वित्तीय विवरण सम्बन्धमा देहाय बमोजिमको शर्तहरु सहित स्वीकृत गरिएको ब्यहोरा निर्णयानुसार आवश्यक कार्यार्थ जानकारी गराइन्छ ।

१. बीमकले अण्डरराइटिङ्ग प्रकृया प्रभावकारी बनाउनुको साथै समितिबाट जारी बीमादर भित्र रही बीमालेख जारी गर्नु हुन ।
२. बीमकले दावी भुक्तानी प्रकृया थप प्रभावकारी बनाउनु हुन ।
३. बीमकको सभ्यरहरुले समयमै सभ्य प्रतिवेदन पेश नगर्ने सभ्यरलाई थप कार्यको जिम्मेवारी दिने तर्फ बीमक सचेत रहनु पर्ने ।
४. समितिबाट जारी बीमकको संस्थागत सुशासन सम्बन्धी निर्देशिका पूर्ण रुपमा पालना गर्ने तर्फ बीमक सचेत रहनु हुन ।
५. बीमकको आर्थिक नियमावलीले तोकेको समय भित्र कर्मचारी पेशकी फछ्यौट गर्नु हुन ।
६. बीमकले माइको प्रोडक्टहरु तयार गरी न्यून आय भएको ग्रामिण जनताहरुसम्म बीमा सेवाको पहुँच पुऱ्याउनु हुन ।
७. बीमकले आफ्नो सूचना प्रणालीलाई थप प्रभावकारी तथा सुरक्षित बनाउन आवश्यक कदम चाल्नु हुन ।
८. बीमकले आन्तरिक नियन्त्रण प्रणाली प्रभावकारी बनाई लेखा परिक्षकले औल्याईएको अन्य कैफियतहरु सुधार गर्नु हुन ।

  
(सन्तोष प्रसाई)  
वित्त विश्लेषक

## आ.व. २०७२।७३ को वित्तीय विवरण स्वीकृति बारे बीमा समितिको पत्र सम्बन्धी व्यवस्थापनको प्रत्युत्तरः

१. कम्पनीले आफ्नो अण्डरराइटिङ्ग प्रक्रियालाई समय सापेक्ष रूपमा प्रभावकारी बनाउँदै आइरहनुका साथै बीमा समितिबाट जारी बीमा दर भित्र रही बीमालेख जारी गर्दै आइरहेको छ । भविष्यमा कम्पनीको अण्डरराइटिङ्ग प्रक्रियालाई थप प्रभावकारी बनाउँदै लान कम्पनी प्रयत्नशील रहने छ ।
२. कम्पनीको दावी भुक्तानी प्रक्रियालाई थप प्रभावकारी बनाउन आवश्यक कदम चालिरहेका छौं ।
३. समयमै सर्भे प्रतिवेदन पेश नगर्ने सर्भेयरलाई थप कार्यको जिम्मेवारी दिने तर्फ हामी सचेत रहँदै आएका छौं । बीमा नियमावली बमोजिम सर्भे प्रतिवेदन उपलब्ध गराउनको लागि ढिला सर्भे प्रतिवेदन पेश गर्ने सर्भेयरको पहिचान गरी उक्त सर्भेयरहरूको कार्यको अनुगमन गर्दै नयाँ सर्भेयरहरू समेत नियुक्ति गर्ने गरिएको जानकारी गराउन चाहन्छौं ।
४. समितिबाट जारी बिमकको संस्थागत सुशासन सम्बन्धी निर्देशिका, २०६९ पूर्णरूपमा पालना गर्न कम्पनी सचेत रहेको जानकारी गराउन चाहन्छौं ।
५. कर्मचारीहरूलाई प्रदान गरिएको कर्मचारी पेशकी नियमपूर्वक फछ्यौट गर्दै जाने जानकारी गराउन चाहन्छौं ।
६. न्यूनः आय भएका ग्रामीण जनतासम्म बीमा सेवाको पहुँच पुऱ्याउन बीमा समितिले निर्धारण गरे बमोजिमको ५ जिल्लाहरूमध्ये मकवानपुर, चितवन, धादिङ, नुवाकोट र रसुवामा शाखा कार्यालय स्थापना गरिसकेका छौं । कृषि तथा पशु बीमा प्रवर्द्धनकै लागि जुम्लामा समेत कृषि कार्यालय स्थापना गरिसकेका छौं भने कालिकोट, मुगु, मुस्ताङ र डोल्पामा समेत शाखा विस्तार गरी कृषि तथा लघु बीमाले जारी गर्ने क्रममा छौं । साथै चालु आ.व. देखि कम्पनीले लघु बीमालेखहरू विक्री गर्ने कार्यको थाली गरिसकेको व्यहोरा जानकारी गराउन चाहन्छौं ।
७. कम्पनीले आफ्नो सूचना प्रणालीलाई थप प्रभावकारी बनाउन नयाँ सफ्टवेयर निर्माणको क्रममा रहेको छ भने सूचना प्रणालीलाई थप सुरक्षित बनाउन आवश्यक कदम चालिने जानकारी गराउन चाहन्छौं ।
८. कम्पनीको वाह्य लेखापरीक्षकको प्रारम्भिक प्रतिवेदन तथा आन्तरिक लेखापरीक्षकको प्रतिवेदनमा औल्याइएका कैफियहरू सुधार गर्न कम्पनी प्रयत्नशील रहेको व्यहोरा जानकारी गराउँदछौं ।

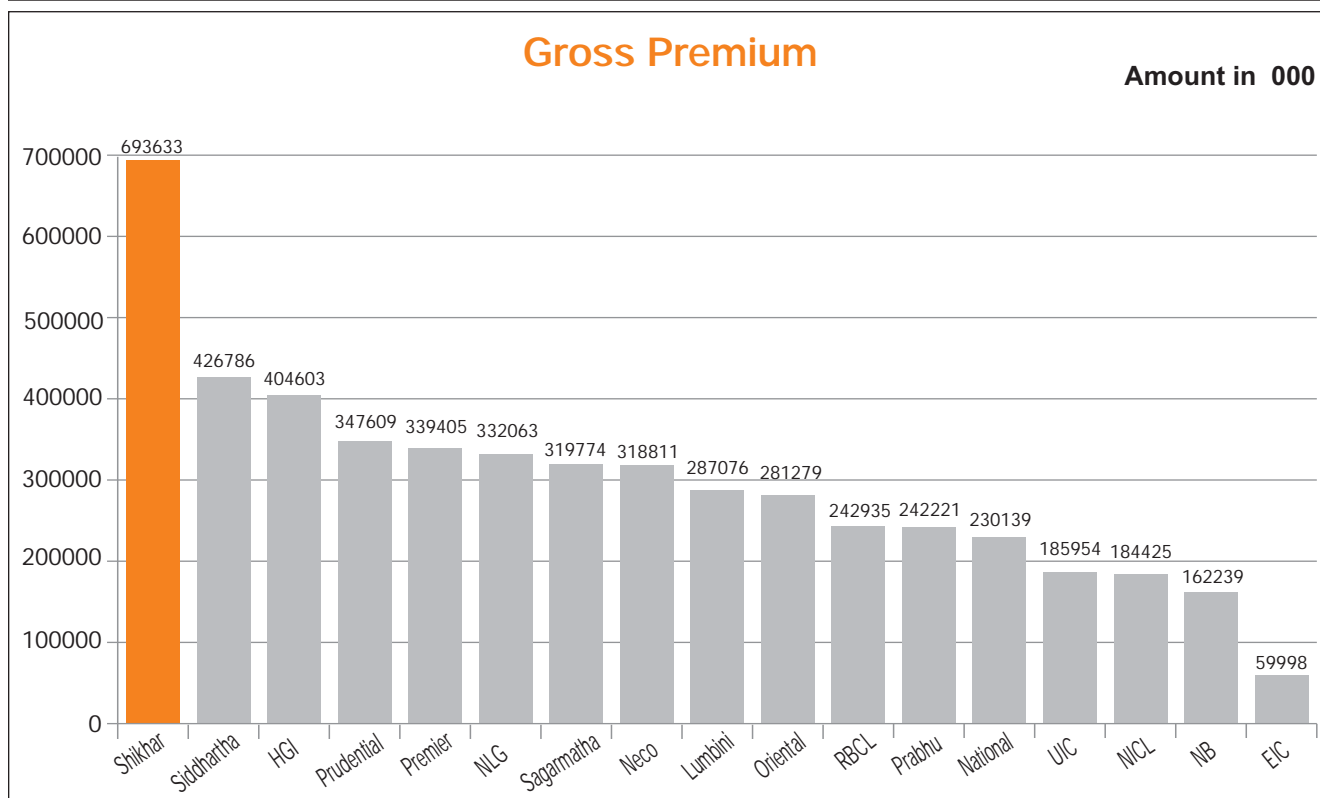
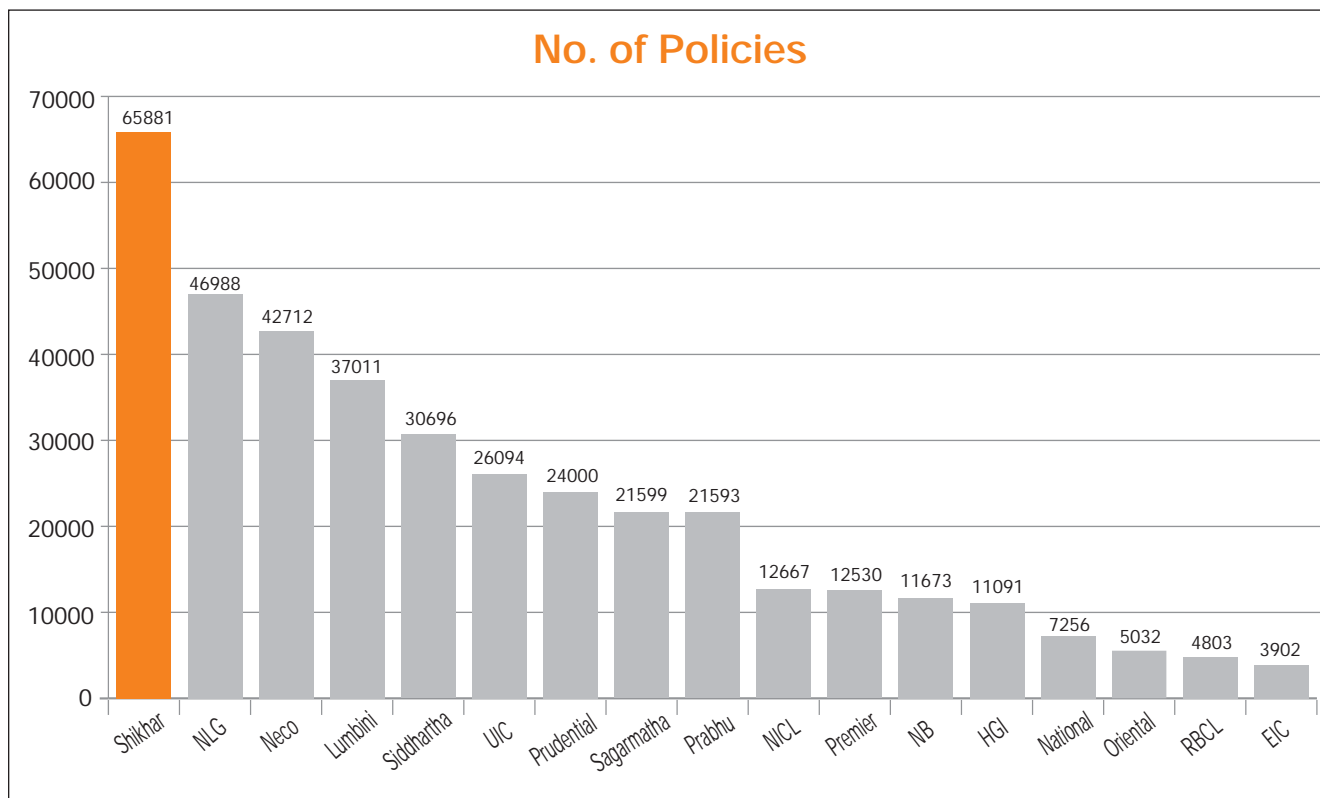
**शिखर इन्स्योरेन्स कम्पनी लिमिटेडको**  
**बाह्रौं वार्षिक साधारण सभामा कम्पनीको**  
**प्रबन्ध-पत्रमा प्रस्तावित संशोधन**

प्रबन्ध-पत्रको सम्बन्धित दफा	हालको व्यवस्था	प्रस्तावित संशोधन	संशोधन गर्नुपर्ने कारण
दफा ५ (क)	कम्पनीको अधिकृत पूँजी रू. १,५०,००,००,०००/- (एक अरब पचास करोड) हुनेछ। उक्त पूँजीलाई रू. १००।- (एक सय) का दरका १,५०,००,०००/- (एक करोड पचास लाख) थान साधारण शेयरहरूमा विभाजन गरिनेछ।	कम्पनीको अधिकृत पूँजी रू. २,००,००,००,०००/- (दुई अरब) हुनेछ। उक्त पूँजीलाई रू. १००।- (एक सय) का दरका २,००,००,०००/- (दुई करोड) थान साधारण शेयरहरूमा विभाजन गरिनेछ।	अधिकृत पूँजी वृद्धि गर्न
दफा ५ (ख)	कम्पनीको जारी पूँजी रू. ५०,९८,९७,३००/- (पचास करोड अठानब्वे लाख सन्तानब्वे हजार तीन सय) हुनेछ। जसलाई रू. १०० का दरका ५० लाख ९८ हजार ९ सय ७३ थान साधारण शेयरहरूमा विभाजन गरिनेछ।	कम्पनीको जारी पूँजी रू. ९५,९८,०८,४००/- (पन्चानब्वे करोड अठार लाख आठ हजार चार सय) हुनेछ। जसलाई रू. १०० का दरका ९५ लाख ९८ हजार ८४ थान साधारण शेयरहरूमा विभाजन गरिनेछ।	पूँजी वृद्धि गर्न
दफा ५ (ग)	कम्पनीको हाल चुक्ता पूँजी रू. ५०,९८,९७,३००/- (पचास करोड अठानब्वे लाख सन्तानब्वे हजार तीन सय) हुनेछ। जसलाई रू. १०० का दरका ५० लाख ९८ हजार ९ सय ७३ थान साधारण शेयरहरूमा विभाजन गरिनेछ।	कम्पनीको हालको चुक्ता पूँजी रू. ९५,९८,०८,४००/- (पन्चानब्वे करोड अठार लाख आठ हजार चार सय) हुनेछ। जसलाई रू. १०० का दरका ९५ लाख ९८ हजार ८४ थान साधारण शेयरहरूमा विभाजन गरिनेछ।	पूँजी वृद्धि गर्न
दफा ७ (घ)	कम्पनीको जारी पूँजीको स्वामित्वको अनुपात निम्नानुसार हुनेछः १. समूह (क) संस्थापकहरूको ७० प्रतिशत हुनेछ। २. समूह (ख) सर्वसाधारणको ३० प्रतिशत हुनेछ।	कम्पनीको जारी पूँजीको स्वामित्वको अनुपात निम्नानुसार हुनेछः १. समूह (क) संस्थापकहरूको ६० प्रतिशत हुनेछ। २. समूह (ख) सर्वसाधारणको ४० प्रतिशत हुनेछ।	पूँजी संरचना परिवर्तन गर्न

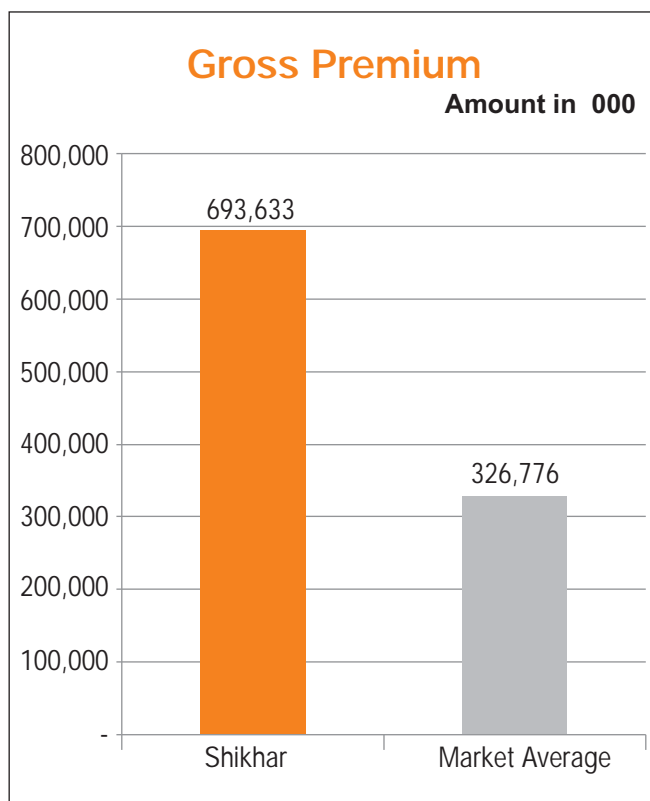
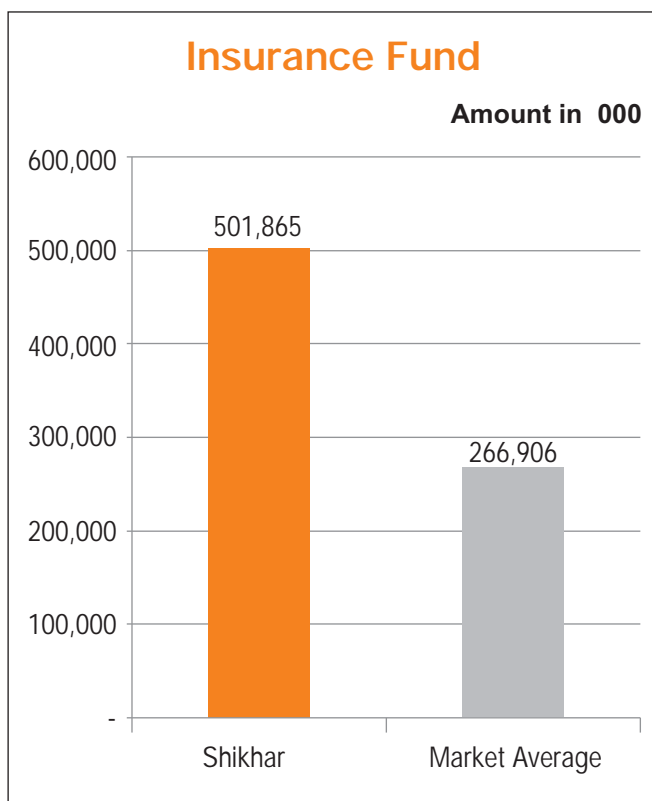
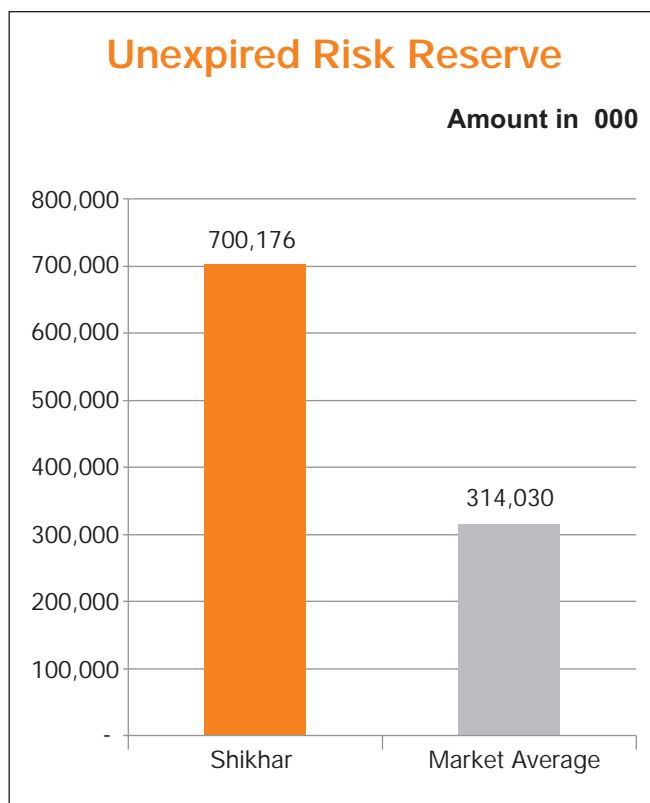
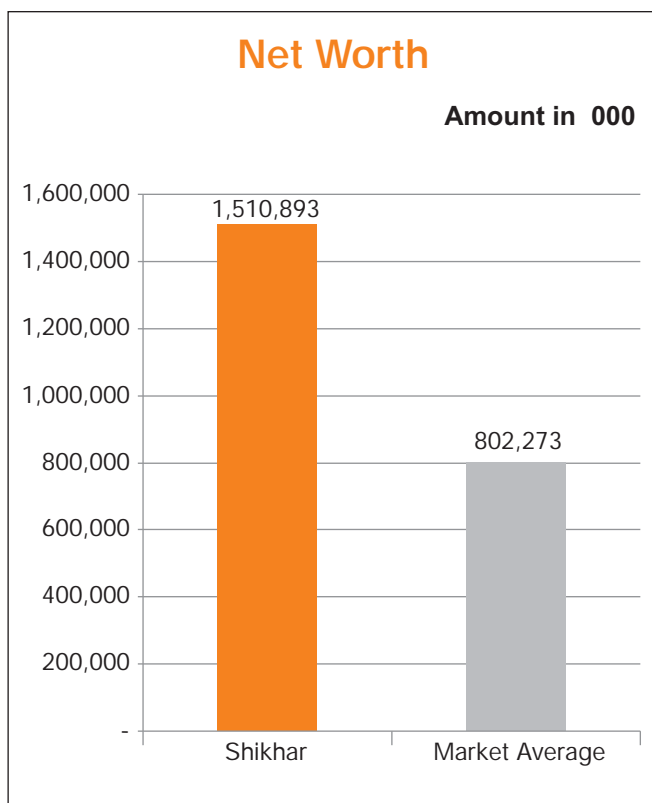
## नियमावलीमा प्रस्तावित संशोधन

नियमावलीको सम्बन्धित नियम	हालको व्यवस्था	प्रस्तावित संशोधन	संशोधन गर्नुपर्ने कारण
नियम ५ (क)	कम्पनीको अधिकृत पूँजी रू. १,५०,००,००,०००/- (एक अरब पचास करोड) हुनेछ। उक्त पूँजीलाई रू. १००/- (एक सय) का दरका १,५०,००,०००/- (एक करोड पचास लाख) थान साधारण शेयरहरूमा विभाजन गरिनेछ।	कम्पनीको अधिकृत पूँजी रू. २,००,००,००,०००/- (दुई अरब) हुनेछ। उक्त पूँजीलाई रू. १००/- (एक सय) का दरका २,००,००,०००/- (दुई करोड) थान साधारण शेयरहरूमा विभाजन गरिनेछ।	अधिकृत पूँजी वृद्धि गर्न
नियम ५ (ख)	कम्पनीको जारी पूँजी रू. ५०,९८,९७,३००/- (पचास करोड अन्तानबन्धे लाख सन्तानबन्धे हजार तीन सय) हुनेछ। जसलाई रू. १०० का दरका ५० लाख ९८ हजार ९ सय ७३ थान साधारण शेयरहरूमा विभाजन गरिनेछ।  कम्पनीको हाल चुक्ता पूँजी रू. ५०,९८,९७,३००/- (पचास करोड अन्तानबन्धे लाख सन्तानबन्धे हजार तीन सय) हुनेछ। जसलाई रू. १०० का दरका ५० लाख ९८ हजार ९ सय ७३ थान साधारण शेयरहरूमा विभाजन गरिनेछ।	कम्पनीको जारी पूँजी रू. ९५,१८,०८,४००/- (पन्चानबन्धे करोड अठार लाख आठ हजार चार सय) हुनेछ। जसलाई रू. १०० का दरका ९५ लाख १८ हजार ८४ थान साधारण शेयरहरूमा विभाजन गरिनेछ।  कम्पनीको हाल चुक्ता पूँजी रू. ९५,१८,०८,४००/- (पन्चानबन्धे करोड अठार लाख आठ हजार चार सय) हुनेछ। जसलाई रू. १०० का दरका ९५ लाख १८ हजार ८४ थान साधारण शेयरहरूमा विभाजन गरिनेछ।	पूँजी वृद्धि गर्न
नियम ५ (ङ)	कम्पनीको जारी पूँजीको स्वामित्वको अनुपात निम्नानुसार हुनेछः १. समूह (क) संस्थापकहरूको ७० प्रतिशत हुनेछ। २. समूह (ख) सर्वसाधारणको ३० प्रतिशत हुनेछ।	कम्पनीको जारी पूँजीको स्वामित्वको अनुपात निम्नानुसार हुनेछः १. समूह (क) संस्थापकहरूको ६० प्रतिशत हुनेछ। २. समूह (ख) सर्वसाधारणको ४० प्रतिशत हुनेछ।	पूँजी संरचना परिवर्तन गर्न

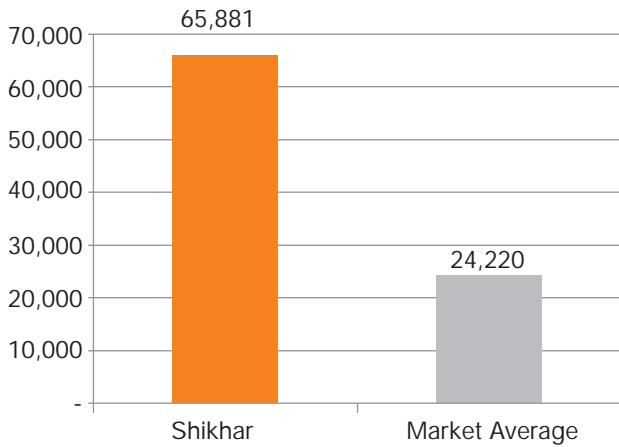
## COMPARISON WITH OTHER INSURANCE COMPANIES (Based on Unaudited First Quarter Report of 2073/74)



## COMPARISON WITH MARKET AVERAGE (Based on Unaudited First Quarter Report of 2073/74)

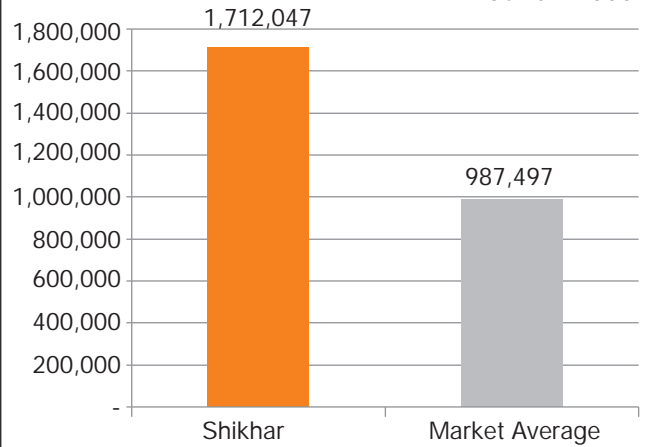


### No. of Policies

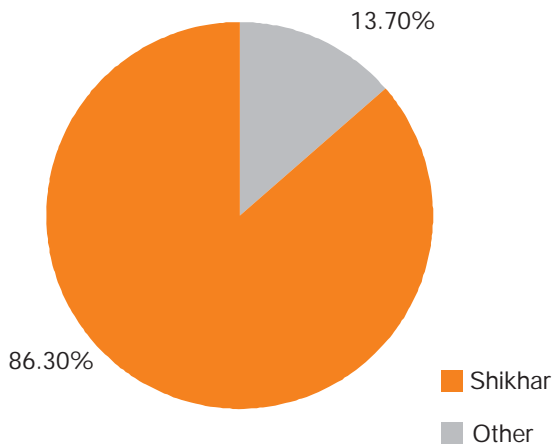


### Investment

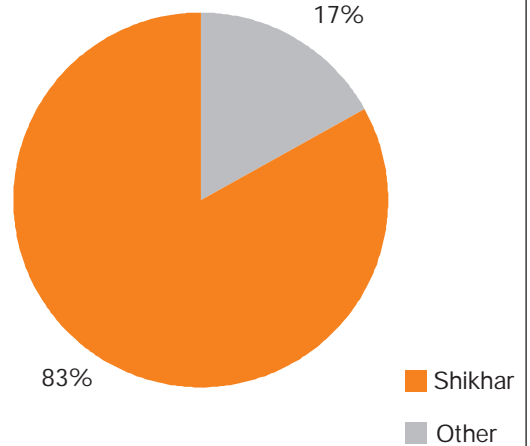
Amount in 000



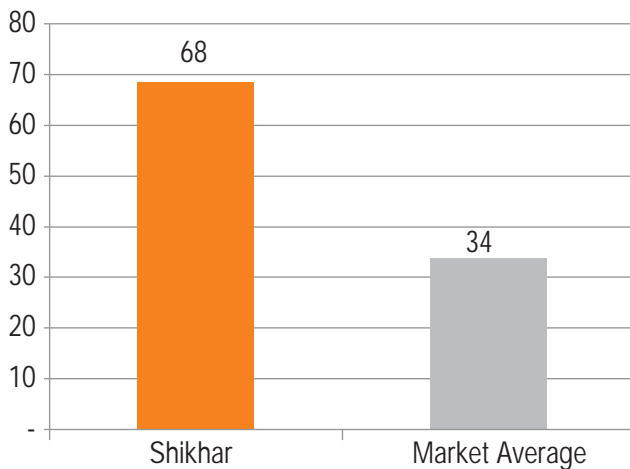
### Market Share in Premium



### Market Share in No. of Policies

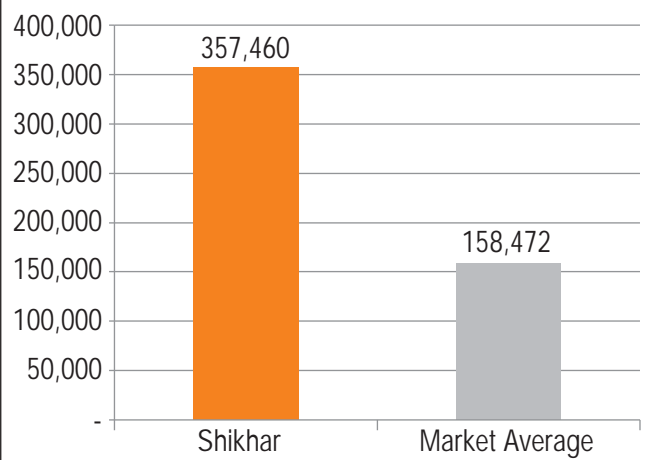


### EPS



### Net Premium

Amount in 000






## Our Re-insurer



आपत्काले रक्षिष्यामि  
**GIC Re**

General Insurance Corporation of India



**TRUST RE**

Trust Re-Insurance Company, Bahrain



Federation of Afro-Asian Insurers and Re-insurers Pool, Turkey



Sava Reinsurance Company, Slovenia



National Insurance Company, India



**Sirius**  
International Insurance Corporation



ICICI Lombard General Insurance Company, India



Nepal Re-Insurance Co. Ltd.

***hannover re***<sup>®</sup>

Hanover Reinsurance Company, Malaysia

**નોટ:**



# व्यवस्थापन



दिप प्रकाश पाण्डे  
प्रमुख कार्यकारी अधिकृत



बिमल राज नेपाल  
महाप्रबन्धक  
दावी



पुष्कर महत  
महाप्रबन्धक  
बजार व्यवस्थापन



सविता मास्के  
नायब महाप्रबन्धक  
अण्डरराइटिङ्ग



उदित काफ्ले  
सहायक महाप्रबन्धक  
अनुसन्धान तथा विकास



बरिष्मा आचार्य (साउद)  
सहायक महाप्रबन्धक  
दावी तथा हवाई बीमा



प्रज्ज्वल आचार्य  
सहायक महाप्रबन्धक  
पूर्वाञ्चल क्षेत्रीय कार्यालय



प्रकाश थापा  
वरिष्ठ प्रबन्धक  
दावी



सुरज राजवाहक  
लेखा प्रबन्धक तथा  
कम्पनी सचिव

# Shikhar Insurance Co. Ltd.

## Head Office

Shikhar Biz Centre, Thapathali  
P.O. Box: 10692, Kathmandu, Nepal  
Tel: 4246101, 4246102, Fax: 977-1-4246103  
E-mail: shikharins@mos.com.np  
www.shikharinsurance.com

### New Road Branch

Shiva Arcade, 2nd Floor  
Basantapur, New Road, Kathmandu  
Tel: 4239960, 4239961, Fax: 977-1-4215799

### Thapathali Branch

Thapathali, Kathmandu, Nepal  
Tel: 4246101, 4246102  
Fax: 977-1-4246103

### Kumaripati Branch

Kumaripati, Lalitpur  
Tel: 5552805  
Fax: 977-1-5539804

### Satdobato Branch

Talchhikkel, Satdobato, Lalitpur  
Tel: 5152414  
Fax: 977-1-5152414

### Biratnagar Branch

Chandra Complex, Himalaya Road  
Mahendra Chowk, Biratnagar  
Tel: 021-538390, Fax: 977-21-538391

### Birgunj Branch

Main Road, Birgunj  
Tel: 051-528181, Fax: 977-51-528088

### Pokhara Branch

New Road, Pokhara  
Tel: 061-523100  
Fax: 977-61-520333

### Nepalgunj Branch

Dhamboji, Surkhet Road, Nepalgunj  
Tel: 081-527464  
Fax: 977-81-527465

### Butwal Branch

Traffic Chowk, Butwal  
Tel: 071-542568, Fax: 977-71-543568

### Hetauda Branch

Bank Road, Hetauda  
Tel: 057-526778  
Fax: 977-57-526779

### Narayangarh Branch

Shahid Chowk, Narayangarh, Chitwan  
Tel: 056-572385  
Fax: 977-56-572386

### Itahari Branch

Itahari-4, Main Road  
(Infront of Yatayat Office)  
Tel/Fax: 025-585273

### Birtamod Branch

Birtamod, Jhapa  
Tel: 023-545666  
Fax: 977-23-545666

### Dhangadhi Branch

Godawari Road, Chauraha  
Dhangadhi, Kailali  
Tel: 091-417195

### Lahan Branch

Lahan-8, Siraha  
Tel: 033-560932  
Fax: 977-33-560932

### Dang Branch

Sahid Umesh Marg, Ghorahi, Dang  
Tel: 082-563549  
Fax: 977-82-563549

### Jumla Branch

Chandan Nath, Jumla  
Tel: 087-520625

### Dumre Branch

Bandipur-1, Chisapani, Tanahu  
Tel: 065-580380  
Fax: 977-65-580380

### Waling Branch

Waling-3, Syangja  
Tel: 063-440701  
Fax: 977-63-440701

### Bhaktapur Branch

Barahasthan, Suryabinayak, Bhaktapur  
Tel: 6617471

### Chabahil Branch

Chuchchepati, Chabahil, Kathmandu  
Tel: 4481707  
Fax: 977-1-4481932

### Bardibas Branch

Bardibas-1, Mahottari  
Tel: 044-550697  
Fax: 977-44-550697

### Nuwakot Branch

Bidur-4, Battar  
Tel: 01-0561829  
Fax: 977-1-0561829

### Bhairahawa Branch

Naya Sadak-7, Bhairahawa  
Tel: 071-520141  
Fax: 977-71-520141

### Dhading Branch

Nilkantha-3, Dhading  
Tel: 10-521300  
Fax: 977-10-521300

### Gongabu Branch

Buddha Mall, Machhapokhari, Gongabu  
Tel: 4350722  
Fax: 977-1-4350793

### Kawasoti Branch

Kawasoti-8, Savapati Chowk, Nawalparasi  
Tel: 9845085474

### Damak Branch

Main Road, Damak  
Tel: 023-584634

### Jeetpur Branch

Jeetpur  
Tel: 076-550317

### Mahendranagar Branch

Mahendranagar  
Tel: 9801249730, 9843078831

### Kuleshwor Branch

Kuleshwor, Kathmandu  
Tel: 4282781  
Fax: 977-1-4289458

### Rasuwa Branch

Rasuwa  
Tel: 9865004046, 9801249748

## Bancassurance:

- Himalayan Bank Ltd., Thamel
- Global IME Bank Ltd., Kantipath