

शिवर इन्सुरेन्स कं. लि.

सतौं वरुषक प्रतलवेदन

२०६७/०६ॢ

संचालक समिति



विकास जंगबहादुर राणा
अध्यक्ष



आं छिरी शेर्पा
संचालक



वीरेन्द्र बहादुर बस्नेत
संचालक
बुद्ध एयर प्रा. लि. को तर्फबाट



गौरव अग्रवाल
संचालक



प्रदीप जंग पाण्डे
संचालक
लोमस इन्भेष्टमेन्ट कं. प्रा. लि. को तर्फबाट



राजेन्द्र प्रसाद श्रेष्ठ
संचालक



किरण शेखर अमात्य
संचालक
सर्वसाधारण शेयरधनीहरूको तर्फबाट



इन्द्र प्रसाद कर्माचार्य
स्वतन्त्र संचालक

व्यवस्थापन



दिप प्रकाश पाण्डे
प्रमुख कार्यकारी अधिकृत
तथा कम्पनी सचिव



बिमल राज नेपाल
महाप्रबन्धक
दावी तथा पुनर्बीमा



भुपाल भक्त श्रेष्ठ
महाप्रबन्धक
बजार विभाग



सविता मास्के
नायब महाप्रबन्धक
अण्डरराइटिङ्ग



उदित काफ्ले
वरिष्ठ प्रबन्धक
अनुसन्धान तथा विकास



बरिष्मा आचार्य (साउद)
वरिष्ठ प्रबन्धक
दावी तथा हवाई बीमा



निलेश रत्न तुलाधर
लेखा प्रबन्धक

बि. के. अग्रवाल
बि. के. अग्रवाल एण्ड कं., चार्टर्ड एकाउन्टेन्टस्
लेखा परीक्षक

सेवा पाठक एण्ड कं.
चार्टर्ड एकाउन्टेन्टस्
आन्तरिक लेखा परीक्षक

रामकृष्ण निराला
कानूनी सल्लाहकार

शिखर इन्स्योरेन्स कम्पनी लि. को

सातौं वार्षिक साधारण सभा बस्ने सम्बन्धी सूचना

यस कम्पनीको संचालक समितिको मिति २०६९/०२/२२ गते बसेको संचालक समितिको ७४ औं बैठकको निर्णयानुसार निम्न लिखित मिति, समय र स्थानमा निम्न प्रस्ताव उपर छलफल गरी निर्णय गर्न कम्पनीको सातौं वार्षिक साधारण सभा बस्ने भएकोले सम्पूर्ण शेयरधनी महानुभावहरूलाई उपस्थितिको लागि अनुरोध छ ।

मिति, समय र स्थान :

मिति : २०६९ साल आषाढ २४ गते आइतबार (तदनुसार ८ जुलाई, २०१२) ।

समय : बिहान ११:०० बजे ।

स्थान : कम्पनीको केन्द्रीय कार्यालय, शिखर विज सेन्टर, थापाथली, काठमाडौं ।

छलफलका विषयहरू:

१. सामान्य प्रस्ताव:

- क. आ.व. २०६७/०६८ को संचालक समितिको वार्षिक प्रतिवेदन उपर छलफल गरी सोलाई पारीत गर्ने बारे ।
- ख. आ.व. २०६७/०६८ को लेखापरीक्षण प्रतिवेदन सहितको वासलात, नाफा-नोक्सान हिसाब र नगद प्रवाह विवरण उपर छलफल गरी पारीत गर्ने बारे ।
- ग. आर्थिक वर्ष २०६८/०६९ को लागि लेखापरीक्षकको नियुक्ति अनुमोदन गर्ने बारे तथा निजको पारिश्रमिक निर्धारण गरी सोलाई पारित गर्ने बारे ।
- घ. विविध ।

२. विशेष प्रस्ताव:

यस कम्पनी र अन्य कुनै बीमा कम्पनी एक आपसमा मर्ज (गाभ्ने/गाभिने) हुने सन्दर्भमा समझदारी पत्र (Memorandum of Understanding) तर्जुमा गर्ने, अन्य प्रक्रिया पूरा गरी सोमा हस्ताक्षर गर्ने, सम्पूर्ण चलअचल सम्पत्ति र दायित्व मूल्याङ्कन गर्न मान्यता प्राप्त मूल्याङ्कनकर्ता लेखापरीक्षक नियुक्ती गर्ने र निजको पारिश्रमिक तोक्ने लगायत मर्ज (गाभ्ने/गाभिने) हुन आवश्यक सम्पूर्ण प्रक्रिया अवलम्बन गर्न संचालक समितिलाई सम्पूर्ण अख्तियारी प्रदान गर्ने ।

संचालक समितिको आज्ञाले

(दिप प्रकाश पाण्डे)
कम्पनी सचिव

साधारण सभा सम्बन्धी जानकारी

१. सभामा भाग लिन आउनु हुने महानुभावहरूले प्रवेश-पत्र वा आफ्नो शेयर प्रमाण-पत्र प्रस्तुत गरेपछि मात्र सभा कक्षमा प्रवेश गर्न पाइने छ । कुनै शेयरधनी महानुभावले कुनै कारणवश प्रवेश-पत्र प्राप्त गर्न नसक्नु भएमा कम्पनीको केन्द्रीय कार्यालय, शिखर बिज सेन्टर, थापाथली, काठमाडौंमा साधारण सभा हुने मिति अगावै सम्पर्क राख्नु भई प्रवेश पत्र प्राप्त गर्नु हुन अनुरोध गरिन्छ ।
२. सभामा भाग लिनका लागि प्रतिनिधि (प्रोक्सी) नियुक्त गर्न चाहने शेयरधनी महानुभावहरूले प्रतिनिधि (प्रोक्सी) फारम सभा हुने दिन भन्दा कम्तिमा ४८ घण्टा अगावै अर्थात् २०६९/०३/२२ गते दिनको २:०० बजेभित्र कम्पनीको केन्द्रीय कार्यालयमा दर्ता गराइसक्नु पर्नेछ । एक जना शेयरधनीले एक जना भन्दा बढीलाई प्रतिनिधि (प्रोक्सी) नियुक्त गर्न सकिने छैन । एक भन्दा बढी प्रतिनिधि (प्रोक्सी) नियुक्त भएको पाइएमा सबैभन्दा पहिला कम्पनीमा दर्ता भएको प्रतिनिधि (प्रोक्सी) मात्र मान्य हुनेछ । प्रतिनिधि (प्रोक्सी) नियुक्त गरिसके पछि प्रतिनिधि (प्रोक्सी) बदर नगरी कुनै शेयरधनीले सभामा भाग लिन चाहेमा भाग लिन सक्नु हुनेछ । तर मतदान गर्न पाउनु हुने छैन ।
३. नाबालक वा विकीप्त शेयरधनीहरूको तर्फबाट कम्पनीको शेयरधनीहरूको लगत किताबमा संरक्षकको रूपमा नाम दर्ता भएको व्यक्तिलाई मात्र संरक्षकको रूपमा मान्यता दिइने छ ।
४. संयुक्त रूपमा रहेको शेयरधनीको हकमा शेयरधनीको लगत किताबमा पहिलो नाम उल्लेख भएको व्यक्तिले अथवा सर्वसम्मतिबाट प्रतिनिधि (प्रोक्सी) नियुक्त गरिएको एक जना व्यक्तिले मात्र सभामा भाग लिन पाइने छ ।
५. सभाको दिन सभा शुरू हुनु भन्दा अगावै सभा कक्षमा उपस्थित भई दिनु हुन सम्पूर्ण शेयरधनी महानुभावहरूलाई अनुरोध गरिन्छ ।
६. मिति २०६९ साल आषाढ १० गतेदेखि साधारण सभा सम्पन्न नहुन्जेलसम्म शेयर दाखिल खारेज बन्द गरिएको छ ।
७. छलफलको विषय अन्तर्गत विविध शीर्षक सम्बन्धमा शेयरधनी महानुभावहरूले छलफल गर्न चाहनुभएको विषयबारे २०६९ साल आषाढ १२ गतेसम्म कम्पनी सचिव मार्फत् संचालक समितिको अध्यक्षलाई लिखित जानकारी दिनुपर्नेछ । त्यस्तो विषय संचालक समितिको अध्यक्षलाई उचित लागेमा मात्र छलफलको लागि समावेश गरिने छ ।
८. सभा सम्बन्धी अन्य विस्तृत जानकारीको लागि कम्पनीको केन्द्रीय कार्यालय, शिखर बिज सेन्टर, थापाथली, काठमाडौंमा, कार्यालय समयभित्र सम्पर्क राख्न अनुरोध गरिन्छ ।

संचालक समितिको आज्ञाले
कम्पनी सचिव

शिखर इन्स्योरेन्स कम्पनी लिमिटेड

शिखर विज सेन्टर, थापाथली, पोष्ट बक्स नं. १०६९२, काठमाडौं, नेपाल ।
फोन नं. ४२४६१०१, फ्याक्स नं. ९७७-१-४२४६१०३

प्रवेश-पत्र

शेयरधनीको नाम:

शेयरधनीको सही, शेयर प्रमाण-पत्र नं. शेयर संख्या:

शिखर इन्स्योरेन्स कम्पनी लिमिटेडको २०६९ साल आषाढ २४ गते आइतवारका दिन हुने सातौं वार्षिक साधारण सभामा उपस्थित हुन जारी गरिएको प्रवेश-पत्र ।

नोट: शेयरवाला आफैले खाली कोष्टहरू भर्नु होला ।
(सभा कक्षमा प्रवेश गर्न यो प्रवेश पत्र अनिवार्य रूपमा लिई आउनु हुन अनुरोध छ ।)



श्री संचालक समिति,
शिखर इन्स्योरेन्स क.लि.
थापाथली, काठमाडौं ।

विषय: प्रतिनिधि नियुक्त गरेको बारे ।

महाशय,

..... जिल्ला न.पा./गा.वि.स. वडा नं. बस्ने म/हामी
..... ले त्यस कम्पनीको शेयरवालाको हैसियतले २०६९ साल आषाढ २४ गते आइतवारका दिन हुने सातौं
वार्षिक साधारण सभामा स्वयं उपस्थित भई छलफल तथा निर्णयमा सहभागी हुन नसक्ने भएकोले उक्त सभामा भाग लिन तथा
मतदान गर्नका लागि जिल्ला न.पा./गा.वि.स. वडा
नं. बस्ने त्यस कम्पनीका शेयरवाला श्री/श्रीमती.....
शेयर प्रमाण पत्र नं. लाई मेरो/हाम्रो प्रतिनिधि मनोनित गरी पठाएको छु/छौं ।

दस्तखत:

निवेदक, नाम:

ठेगाना:

प्र.प.नं./शेयरधनी नं.:

कि.नं. देखिसम्म

मिति:

नोट: यो निवेदन साधारण सभा हुनु भन्दा कम्तिमा ४८ घण्टा अगावै कम्पनीको केन्द्रीय कार्यालय थापाथली, काठमाडौंमा पेश गरिसक्नु पर्नेछ ।)



विषय सूची

संचालक समितिको प्रतिवेदन / ७
लेखापरीक्षकको प्रतिवेदन / १२
वासलात / १३
नाफा-नोक्सान हिसाब / १४
इक्युटिमा भएको परिवर्तन सम्बन्धी विवरण / १५
नगद प्रवाहको विवरण / १६
एकिकृत आय-व्यय हिसाब / १७
अग्नि बीमाको आय-व्यय हिसाब / १८
सामुद्रिक बीमाको आय-व्यय हिसाब / १९
मोटर बीमाको आय-व्यय हिसाब / २०
इन्जनीयरिङ्ग बीमाको आय-व्यय हिसाब / २१
हवाई बीमाको आय-व्यय हिसाब / २२
विविध बीमाको आय-व्यय हिसाब / २३
अनसूचीहरू / २४-४१
वित्तीय विवरणसंग सम्बन्धित प्रमुख लेखा नीतिहरू / ४२-४५
वित्तीय विवरणसंग सम्बन्धित लेखासम्बन्धी टिप्पणीहरू / ४६-५२
प्रमुख सूचकाङ्कहरू / ५३
बीमाङ्कको विवरण / ५४
बीमा समितिको स्वीकृति पत्र तथा जवाफ / ५५
नोट / ५६

शिखर इन्स्योरेन्स कम्पनी लिमिटेडको सातौं साधारण सभामा संचालक समितिको तर्फबाट अध्यक्ष श्री विकास जंगबहादुर राणाद्वारा प्रस्तुत वार्षिक प्रतिवेदन

आदरणीय शेयरधनी महानुभावहरू,

शिखर इन्स्योरेन्स कम्पनी लिमिटेडको यस सातौं वार्षिक साधारण सभाको बैठकमा उपस्थित सम्पूर्ण आदरणीय शेयरधनी तथा आमन्त्रित महानुभावहरूलाई संचालक समिति र म स्वयंको तर्फबाट हार्दिक स्वागत अभिवादन गर्दछु।

यस सातौं वार्षिक साधारण सभामा आ.व. २०६७/०६८ को यस कम्पनीको वित्तीय प्रतिवेदन, कम्पनीले प्राप्त गरेको सफलता तथा उपलब्धिहरूको विवरण र कम्पनी संचालनमा देखिएका विभिन्न चुनौतिहरू संचालक समितिको तर्फबाट यस सभामा प्रस्तुत गर्न पाउँदा मलाई अत्यन्त खुसी लागेको छ।

विगतका साधारण सभाहरूमा शेयरधनी महानुभावहरूले दिनुभएका गहन एवं महत्त्वपूर्ण सुझावहरूलाई यथासम्भव अवलम्बन गरी अधि बढ्न संचालक समिति हरसम्भव प्रयासरत् रहेको जानकारी गराउँदै कम्पनी ऐन, २०६३ को दफा १०९ बमोजिम आर्थिक वर्ष २०६७/०६८ को आर्थिक विवरणहरू सहितको वार्षिक प्रतिवेदन अनुमोदनको लागि यहाँहरू समक्ष प्रस्तुत गर्दछु, जसलाई यहाँहरूको समर्थनले पूर्णता पाउने विश्वास लिएको छु।

क) विगत वर्षको कारोवारको सिंहावलोकन:

विगत केही वर्षदेखि देशमा विद्यमान राजनीतिक अस्थिरताको कारणले गर्दा आर्थिक क्षेत्र धेरै नै प्रभावित भए तापनि निर्जीवन बीमा क्षेत्रमा रहेका चुनौती तथा बाधा एवं व्यवधानहरूलाई सामना गर्दै सक्षम, सबल र सुदृढ हुँदै अधि बढिरहेको यस कम्पनीले सातौं आर्थिक वर्ष पूरा गर्न सफल भएको छ। बीमा बजारको प्रतिस्पर्धात्मक स्थिति तथा विभिन्न चुनौतीहरूको बावजुद पनि यस कम्पनीले आ.व. २०६७/६८ मा ६१ करोड ४४ लाख ३ हजार ९ सय ७० रूपैयाँ कुल बीमाशुल्क आर्जन गर्न सफल भएको छ। गत आ.व.को तुलनामा समीक्षा अवधिमा कम्पनीको कुल बीमाशुल्क आर्जनमा १५.८४% ले वृद्धि भएको छ। विभिन्न चुनौतीहरूका बावजुद पनि कम्पनीले गरेको प्रगति हेर्दा व्यवस्थापन पक्ष लगायत सम्पूर्ण कर्मचारी तथा कम्पनीलाई विश्वास गरी व्यवसाय गर्नुभएका ग्राहक महानुभावहरूलाई धन्यवाद दिन चाहन्छौं।

कम्पनीको विगत वर्षको तथा हालको कारोवारको संक्षिप्त फलक निम्न अनुसार रहेको छ:-

रु. हजारमा

क्र.सं.	विवरण	आ.व. २०६७/०६८	आ.व. २०६६/०६७	वृद्धि (%)
१.	बीमाशुल्क आर्जन	६,१४,४०४	५३,०४,२५	१५.८४
२.	पुनर्बीमा शुल्क	४,१९,६४०	३३,२०,८६	२६.३७
३.	खुद धारण	१९,४७,६४	१९,८३,३९	(१.८१)
४.	खुद धारण/बीमाशुल्क आर्जन (%)	३१.७०	३७.४०	(५.७०)
५.	पुनर्बीमा कमिशन आय	७,५७,९९	६,३६,३२	१९.१२
६.	पुनर्बीमा कमिशन आय/ पुनर्बीमा शुल्क	१८.०७	१९.१७	(१.१०)
७.	व्यवस्थापन खर्च	७०,७६०	६,१५,९५	१४.८८
८.	व्यवस्थापन खर्च/बीमाशुल्क आर्जन (%)	११.५२	११.६१	(०.०९)
९.	खुद नाफा	५,६२,३५	३,२९,३६	७०.६५
१०.	खुद नाफा/बीमाशुल्क आर्जन (%)	९.१६	६.२१	२.९५
११.	कुल लगानी	२८,७६,९६	२३,९५,४६	२०.१०
१२.	व्याज तथा अन्य आमदानी	२,९६,३४	१,९१,८३	५४.४८
१३.	व्याज तथा अन्य आमदानी/ कुल लगानी	१०.३०	८.०१	२.२९
१४.	नेट वर्थ	२२,७२,३२	१७,१४,३७	३२.५५

कम्पनीको कुल बीमाशुल्क १६ प्रतिशतको हाराहारीमा वृद्धि भएको र कम्पनीको पुनर्बीमाशुल्क २६.३७ प्रतिशतले वृद्धि हुन जाँदा पुनर्बीमा कमिशन आय १९.१२ प्रतिशतले वृद्धि हुन गएको छ। साथै कम्पनीको लगानी रु. २३.९५ करोडबाट २०.१० प्रतिशतले वृद्धि हुन गई रु. २८.७६ करोड पुगेको र सोबाट व्याज आयमा गत वर्षको तुलनामा ५४.४८ प्रतिशतले वृद्धि भएको छ। कम्पनीले यस आर्थिक वर्षमा रु. ८.६४ करोडको दावी भुक्तानी गरेको र दावी भुक्तानी तथा असमाप्त जोखिम बापतको कुल रु. १८.१४ करोडको व्यवस्था गरेको छ। यस कम्पनीको आ.व. २०६७/६८ मा रु. ५.६२ करोड भएको हुँदा नेटवर्थमा पनि सोही रकम बराबरको वृद्धि हुन गई रु. २२.७२ करोड पुगेको छ। यस आ.व.मा कारोवार संचालनबाट खुद नगद प्रवाह रु. ८.१२ करोड हुन गएको छ र स्थिर सम्पत्तिमा थप रु. ३.८३ करोड र लगानीमा रु. ४.८१ करोड व्यय गरेको छ।

कम्पनीको व्यवस्थापन खर्च बीमाशुल्क आम्दानीको तुलनामा साविक (२०६६/६७) मा भै ११% रहेको छ। कम्पनीको खर्चलाई नियाल्दा कर्मचारी तालीम खर्च, व्यापार प्रबर्द्धन तथा स्थिर सम्पत्तिमा जहास कट्टी जस्ता खर्चमा रकम वृद्धि भएको देखिन्छ। हालको प्रतिस्पर्धात्मक वातावरणमा कर्मचारीको दक्षतामा वृद्धि गरी नीजहरूको मनोबल उच्च राख्न तथा बजारमा प्रतिस्पर्धात्मक रूपमा प्रस्तुत भै बजारमा कम्पनीको उच्च छवी प्रदान गर्न गरिएका तालीम तथा व्यापार प्रबर्द्धन खर्चहरूले कम्पनीलाई राम्रै प्रतिफल प्राप्त भएको छ। यस वर्ष निर्माणाधिन पूँजीगत खर्चबाट भवन, फर्निचर तथा विद्युति यजान शीर्षकमा पूँजीकरण गरिएको कारणले गर्दा जहास कट्टीमा वृद्धि भएको छ।

विगत वर्षका दावी सम्बन्धी विवरण निम्न अनुसार रहेको छ:-

क्र.सं.	दावी	आ.व. २०६७/०६८		आ.व. २०६६/०६७	
		कुल दावी न्यवस्थापन तथा फछ्यौट	खुद दावी	कुल दावी न्यवस्थापन तथा फछ्यौट	खुद दावी
१.	अग्नि बीमा	९४,२२,४०९	२०,६३,०२१	२२,४६,९८१	८,४१,४१४
२.	सामुद्रिक बीमा	७८,८७,२७३	१५,८७,७३४	६७,१८,७८०	१२,०४,७६८
३.	मोटर बीमा	९,७३,८६,९५१	७,४९,५२,९६४	६,७१,३४,४९३	४,५२,८८,४०२
४.	इन्जिनियरिङ्ग बीमा	२६,८५,३९१	७,९८,०९३	५८,४९,९५५	४,८७,०३१
५.	हवाई बीमा	१९,०५,३१,००८	८,४६,३९१	४३,०५,३७७	२३,४३५
६.	विविध बीमा	३,१३,२६,४२३	६१,६७,५५२	३,६०,७७,८७१	६५,४४,६२२
	जम्मा	३३,९२,३९,४५५	८,६४,१५,७५५	१२,२३,३३,४५७	५,४३,८९,६७२
	खुद बीमाशुल्क आम्दानी	—	१९,४७,६३,६७९	—	१९,८३,३८,८८९
	खुद बीमाशुल्कमा दावी भुक्तानी %	—	४४	—	२७.४०

कम्पनीले यस आर्थिक वर्षमा रू. ३३,९२,३९,४५५ कुल दावी फछ्यौट गर्न सक्षम भएको छ। खुद बीमाशुल्क आम्दानीको तुलनामा मोटर बीमा खुद दावी भुक्तानीको अनुपात ३८% भए तापनि मोटर बीमा श्रेणीमा ४.६५ करोड नाफा रहेको देखिन्छ। मोटर बीमामा भइरहेको बढ्दो दावीको स्थितिलाई हेरी सोही अनुरूप कम्पनीले नीति नियम तथा रणनीति बनाई व्यवसाय गर्ने योजना रहेको छ।

कम्पनीद्वारा भुक्तान गरिएका दावीको कारणले नै जनमानसमा कम्पनीप्रतिको विश्वास बढेको तथ्यलाई ध्यान राखी दावी फछ्यौट प्रक्रियालाई सरल, चुस्त र भन्फट मुक्त बनाउन कम्पनी तत्पर छ। यसले कम्पनीको विश्वसनियता वृद्धि गर्नमा निकै ठूलो भूमिका खेलेको महसूस गरेका छौं।

नियमानुसार राखिएको असमाप्त जोखिम जगेडा तथा अन्य जगेडा कोषमा जम्मा भएको रकम, कुल लगानी, नगद प्रवाह तथा खुद नाफा हेर्दा कम्पनी सुदृढ अवस्थामा रहेको देखिन्छ। यसबाट कम्पनीको सम्पत्ति तथा वित्तीय लगायत जोखिम बहन गर्ने क्षमतामा अभिवृद्धि हुन गएको छ।

राजस्वमा योगदान:

साविक वर्षमा जस्तै कम्पनीले यस आर्थिक वर्षमा पनि विभिन्न शीर्षक अन्तर्गत रू. १३ करोड रकम राजस्व दाखिला गरी देशको अर्थतन्त्रमा टेवा पुऱ्याउन मद्दत गरेको छ।

ख) राष्ट्रिय तथा अन्तर्राष्ट्रिय परिस्थितिबाट कम्पनीको कारोवारमा परेको असर:

राष्ट्रको राजनीतिक परिवर्तन र सरकारको अनिश्चितताले देशको अर्थतन्त्र, वित्तीय क्षेत्र, उद्योग र वाणिज्य क्षेत्र लगायत होटल, यातायात, पर्यटन तथा अन्य क्षेत्रहरूमा परेको प्रतिकूल प्रभावले हाम्रो व्यवसायलाई पनि असर पारेको छ। हालसम्म पनि नेपालमा संविधानसभाद्वारा संविधान निर्माण हुन नसकेको वातावरणमा राष्ट्रको शान्ति सुरक्षाको अवस्थामा अस्थिरता देखिएको हुँदा बीमा व्यवसायको क्षेत्रमा प्रत्यक्ष रूपमा असर परेको छ।

ग) प्रतिवेदन तयार भएको मितिसम्म चालु वर्षको उपलब्धि र भविष्यमा गर्नुपर्ने कुराको सम्बन्धमा संचालक समितिको धारणा:

अघिल्लो आ.व. २०६७/०६८ को श्रावणदेखि जेठ मसान्तसम्म रू. ५५ करोड २९ लाख बीमाशुल्क रकम संकलन भएकोमा आ.व. २०६८/०६९ को सोही अवधिमा रू. ७२ करोड ४४ लाखभन्दा बढी बीमाशुल्क आर्जन भइ ३१ प्रतिशत वृद्धि भएको छ जसलाई हामीले अति नै उत्साहप्रद मानेका छौं। तर कम्पनीले आर्जन गरेको कुल बीमाशुल्कको परिमाणमा मात्रै नभई गुणात्मक व्यवसायमा विश्वास गर्ने भएकोले सोही अनुरूप बीमाशुल्कको परिमाण तथा गुणात्मक व्यवसाय वृद्धि गर्दै जाने लक्ष्य लिएको छ।

घर जग्गा:

कम्पनीको थापाथलीस्थित कार्यालय भवन निर्माण कार्य सम्पन्न भैसकेको छ। यस कम्पनीको आफ्नै खरिद गरिएको जग्गा तथा भवन निर्माणमा हालसम्म क्रमशः रू. ६ करोड ४१ लाख ०४ हजार ३५१ र रू. ११ करोड २३ लाख ७९ हजार ३५३ गरी जम्मा रू. १७ करोड ६४ लाख ८३ हजार ७०४ खर्च भएको छ। साथै भवन निर्माण कार्य सम्पन्न गर्न लिएको सम्पूर्ण ऋण भुक्तानी भइसकेको व्यहोरा जानकारी गराउँदछौं।

कम्पनीको यस भवन निर्माण कार्यले गर्दा कम्पनीको स्थायित्व, कर्मचारीको मनोबल बढ्नुको साथै ग्राहकहरूको कम्पनी प्रतिको विश्वसनीयता तथा लगानीकर्ताहरूलाई राम्रो प्रतिफल प्राप्त हुने विश्वास लिएका छौं। यसका साथै यस भवनको वहालबाट आ.व. २०६७/०६८ मा रू. ११,०६,६२७- आम्दानी भएको छ भने आ.व. २०६८/०६९ मा रू. १,०८,२०,९०८ आम्दानी हुने आशा छ। साथै, शिखर इन्स्योरेन्स कम्पनीको आफ्नै भवन नभएको अवस्थामा हुने वहाल खर्च जोगिन गएको व्यहोरा जानकारी गराउन चाहन्छौं।

शाखा विस्तार:

कम्पनीले सेवा विस्तारको क्रमलाई निरन्तरता दिनको लागि चालु आर्थिक वर्षमा नारायणगढमा शाखा सञ्चालन गरेको छ। हाल कम्पनीले केन्द्रीय कार्यालय बाहेक जम्मा १४ वटा शाखा/उपशाखा/सम्पर्क कार्यालयहरूबाट ग्राहकलाई सेवा प्रदान गरिरहेको छ। कम्पनीको व्यवसाय प्रवर्द्धनको लागि आवश्यकता अनुसार शाखा विस्तार गर्ने योजना रहेको छ।

कर्मचारीहरूको नियुक्ति, बढुवा एवं तालिम:

कम्पनीले आफ्ना कर्मचारीहरूको कार्यक्षमता तथा मनोबल अभिवृद्धि गर्न विभिन्न प्रकारका प्रशिक्षण एवं तालिम प्रदान गरी कार्य अनुभव एवं तालिमको आधारमा सम्बन्धित विभागमा कर्मचारीहरूलाई पदस्थापन गराई व्यवसाय अघि बढाउँदै आएको छ। कम्पनीले कर्मचारीहरूको कार्यकुशलता एवं अनुभवको आधारमा नियमित तलब वृद्धि, बढुवा र आवश्यकता अनुसार विभागीय हेरफेर तथा विभिन्न तहमा नयाँ नियुक्ति समेत गर्ने गरेका छौं। कर्मचारीहरूप्रति कम्पनीले गरेको लगानी अनुरूप आगामी दिनमा आइपर्नसक्ने जस्तोसुकै चुनौतीहरू सामना गर्न कर्मचारीहरू सफल हुनेमा हामी विश्वस्त रहेका छौं। कर्मचारीहरूलाई विषय वस्तुसम्बन्धी विस्तृत ज्ञानको लागि आवश्यकता अनुसार प्रशिक्षण एवं तालिमको लागि विदेशमा पठाउने कार्यलाई निरन्तरता दिएका छौं।

घ) औद्योगिक एवं व्यावसायिक सम्बन्ध:

देशका विभिन्न वाणिज्य बैंकहरू, एयरलाइन्सहरू, माउण्टेनियरिंग/ट्रेकिङ एजेन्सीहरू, उद्योग व्यापार तथा विभिन्न कार्यालय र व्यक्तिहरूसंग यस कम्पनीको व्यावसायिक सम्बन्ध रहेको छ। कम्पनीको संचालक समितिका पदाधिकारी, कम्पनीका व्यवस्थापक एवं कर्मचारीहरूमार्फत् आफ्नो साविक तथा सम्भाव्य ग्राहकहरूसंग पनि व्यावसायिक सम्बन्धलाई निरन्तर रूपमा सुमधुर राख्न सक्षम भएका छौं। कम्पनीले आन्तरिक रूपमा पनि अन्य बीमा कम्पनीहरूसंग पुनर्बीमा आदान-प्रदान गर्दै व्यावसायिक सम्बन्धलाई निरन्तरता दिइरहेको जानकारी गराउँदछौं। कम्पनीभित्र पनि कम्पनी व्यवस्थापनले नियमित रूपमा सम्पूर्ण कर्मचारीहरूको बैठक राखी कर्मचारीहरूका समस्या एवं गुनासाहरू सुनि उपयुक्त समाधान गर्न आवश्यक व्यवस्था मिलाउने गरेको छ। जसले गर्दा कम्पनी व्यवस्थापन र कर्मचारीहरूबीच अत्यन्त सुमधुर सम्बन्ध कायम रहेको महसूस गरेका छौं।

ङ) संचालक समितिमा भएको हेरफेर र सोको कारण:

संचालक समितिमा कुनै परिवर्तन भएको छैन।

च) कारोवारलाई असर पार्ने मुख्य कुराहरू:

मुलुकको विद्यमान राजनैतिक अस्थिरता तथा उद्योग एवं व्यवसायमा उत्पन्न विभिन्न अवरोधले गर्दा बीमा व्यवसायमा चुनौतीहरू थपिनु स्वाभाविकै हो। यस्ता प्रतिस्पर्धा र चुनौतिहरूलाई सक्षम रूपमा सामना गरी व्यवसाय गर्न यस कम्पनीका कर्मचारीहरूलाई आवश्यकता अनुसार तालिम दिइ सक्षम बनाइरहेका छौं र यो क्रमलाई निरन्तरता दिईने छ।

छ) लेखापरीक्षण प्रतिवेदनमा कैफियत प्रसङ्ग:

आर्थिक वर्ष २०६७/०६८ को लेखापरीक्षण प्रतिवेदनमा लेखापरीक्षकबाट कुनै प्रतिकूल कैफियत नभएको शेरधनी महानुभावहरूमा जानकारीको लागि अनुरोध गर्दछौं।

ज) लाभांश:

आ.व. २०६७/०६८ मा कम्पनीले रू. ५.६२ करोड खुद नाफा आर्जन गरी लाभांश वितरण गर्न सक्षम भएता पनि निर्जीवन बीमा व्यवसाय गर्ने बीमकको हकमा बीमा समितिको मिति २०६८/०६/१० को निर्देशन बमोजिम २०७० साल सम्ममा २५ करोड चुक्ता पूँजी पुऱ्याउनु पर्ने भएको हुनाले सो चुक्ता पूँजी पूरा नभएसम्म नगद लाभांश वितरण गर्न नपाउने हुँदा प्रस्तुत वर्षमा लाभांशको व्यवस्था गर्न नसकिएको व्यहोरा जानकारी गराउन चाहन्छौं।

भ) शेयर जफत सम्बन्धी:

कम्पनीले कुनै शेयर जफत नगरेको व्यहोरा शेयरधनी महानुभावहरूमा जानकारी गराउँदछौं ।

ञ) विगत आर्थिक वर्षमा कम्पनी र यसको सहायक कम्पनीको कारोवारको प्रगति र सो आर्थिक वर्षको अन्त्यमा रहेको स्थितिको पुनरावलोकन:

यस कम्पनीको कुनै सहायक कम्पनी नरहेको व्यहोरा जानकारी गराउँदछौं ।

ट) कम्पनी तथा त्यसको सहायक कम्पनीले आर्थिक वर्षमा सम्पन्न गरेको प्रमुख कारोवारहरू र सो अवधिमा कम्पनीको कारोवारमा आएको कुनै महत्त्वपूर्ण परिवर्तन:

यस कम्पनीको कारोवारमा कुनै महत्त्वपूर्ण परिवर्तन भएको छैन ।

ठ) विगत आर्थिक वर्षमा कम्पनीको आधारभूत शेयरधनीहरूले कम्पनीलाई उपलब्ध गराएको जानकारी:

कम्पनीलाई शेयरधनीहरूबाट कुनै जानकारी प्राप्त नभएको व्यहोरा अवगत गराउँदछौं ।

ड) विगत आर्थिक वर्षमा कम्पनीका संचालक तथा पदाधिकारीहरूले लिएको शेयरको स्वामित्वको विवरण र कम्पनीको शेयर कारोवारमा निजहरू संलग्न रहेको भए सो सम्बन्धमा निजहरूबाट कम्पनीले प्राप्त गरेको जानकारी:

कम्पनीको शेयर कारोवारमा कुनै पनि संचालक संलग्न नहुनुभएको व्यहोरा जानकारी गराउँदछौं ।

ढ) विगत आर्थिक वर्षमा कम्पनीसंग सम्बन्धित सम्भौताहरूमा कुनै संचालक तथा निजको नजिकको नातेदारको व्यक्तिगत स्वार्थको बारेमा उपलब्ध गराइएको जानकारीको व्यहोरा:

कम्पनीका संचालक तथा निजको नजिकको नातेदारहरूसंग कम्पनीसंग सम्बन्धित कुनै पनि सम्भौताहरूमा स्वार्थ नरहेको व्यहोरा अवगत गराउँदछौं ।

ण) कम्पनीले आफ्नो शेयर आफैले खरिद गरेको भए त्यसरी आफ्नो शेयर खरिद गर्नुको कारण, त्यस्तो शेयरको संख्या र अंकित मूल्य तथा त्यसरी शेयर खरिद गरेबापत कम्पनीले भुक्तानी गरेको रकम:

कम्पनीले आफ्नो शेयर आफैले खरिद नगरेको व्यहोरा जानकारी गराउँदछौं ।

त) आन्तरिक नियन्त्रण प्रणाली भए वा नभएको र भएको भए सोको विस्तृत विवरण:

कम्पनीको आन्तरिक नियन्त्रण प्रणालीलाई प्रभावकारी बनाउन दावी उपसमिति, लगानी उपसमिति तथा लेखा उपसमितिहरू गरी ३ वटा उपसमितिहरू गठन गरिएको छ ।

दावी उपसमिति

१. श्री राजेन्द्र प्रसाद श्रेष्ठ, संचालक	संयोजक
२. श्री दिप प्रकाश पाण्डे, प्रमुख कार्यकारी अधिकृत	सदस्य

लगानी उपसमिति

१. श्री गौरव अग्रवाल, संचालक	संयोजक
२. श्री दिप प्रकाश पाण्डे, प्रमुख कार्यकारी अधिकृत	सदस्य
३. श्री निलेश रत्न तुलाधर, लेखा प्रमुख	सदस्य

लेखापरीक्षण उपसमिति

१. श्री गौरव अग्रवाल, संचालक	संयोजक
२. श्री किरण शेखर अमात्य	सदस्य
३. श्री राजेन्द्र प्रसाद श्रेष्ठ	सदस्य
४. श्री इन्द्र प्रसाद कर्माचार्य	सदस्य

थ) विगत आर्थिक वर्षको कुल व्यवस्थापन खर्चको विवरण:

विगत आर्थिक वर्षको कुल व्यवस्थापन खर्चको विवरण यस प्रतिवेदनको अनुसूची '५' मा उल्लेख गरिएको छ ।

द) लेखापरीक्षण समितिका सदस्यहरूको नामावली, निजहरूले प्राप्त गरेको पारिश्रमिक, भत्ता तथा सुविधा, सो समितिले गरेको काम कारवाहीको विवरण र सो समितिले कुनै सुझाव दिएको भए सोको विवरण:

माथि उल्लेखित नामावलि बमोजिम लेखापरीक्षण समितिको बैठकमा उपस्थित हुनुहुने सदस्यहरूलाई संचालक समितिको बैठक भत्ता सरह भत्ता प्रदान गरिने गरिएको छ । लेखापरीक्षण समितिले कम्पनी ऐनको व्यवस्था बमोजिम रही संचालक समितिलाई आवश्यक सुझाव दिई सहयोग पुऱ्याउँदै आएको छ ।

- ध) संचालक, प्रबन्ध संचालक, कार्यकारी प्रमुख, कम्पनीका आधारभूत शेयरधनी वा निजको नजिकका नातेदार वा निज संलग्न रहेको फर्म, कम्पनी वा संगठित संस्थाले कम्पनीलाई कुनै रकम बुझाउन बाँकी भए सो कुरा: कम्पनीलाई त्यस्तो कुनै पनि रकम बुझाउन बाँकी नरहेको व्यहोरा जानकारी गराउँदछौं ।
- न) संचालक, प्रबन्ध संचालक, कार्यकारी प्रमुख तथा पदाधिकारीहरूलाई भुक्तानी गरिएको पारिश्रमिक, भत्ता तथा सुविधाको रकम:
प्रमुख कार्यकारी अधिकृत, दुई जना महाप्रबन्धक, नायब महाप्रबन्धक तथा अन्य पाँच जना प्रबन्धकहरूलाई नियमानुसार सुविधामा गाडी तथा इन्धन प्रदान गरिएको छ ।
- प) शेयरधनीहरूले बुझिलिन बाँकी रहेको लाभांशको रकम:
यस कम्पनीका शेयरधनीहरूले रू. ३७,४३,६६३/- लाभांश बुझिलिन बाँकी रहेको छ ।
- फ) दफा १४१ बमोजिम सम्पत्ति खरिद वा बिक्री गरेको कुराको विवरण:
कम्पनीले आर्थिक वर्ष २०६७/०६८ मा रू. १,११,९८,१०९/- बराबरको सम्पत्ति खरिद गरेको छ भने रू. ६६,७७,४१२/- बराबरको सम्पत्ति बिक्री (Ownership Transfer) गरेको छ ।
- ब) दफा १७५ बमोजिम सम्बद्ध कम्पनीबीच भएको कारोवारको विवरण:
यस कम्पनीको सहायक कम्पनी पनि नभएको र यो कम्पनी कुनै मुख्य कम्पनीको सहायक कम्पनी पनि नभएको हुँदा उपरोक्त दफामा उल्लेख भए बमोजिम कुनै कारोवार नभएको जानकारी गराउँदछौं ।
- भ) यस ऐन तथा प्रचलित कानून बमोजिम संचालक समितिको प्रतिवेदनमा खुलाउनु पर्ने अन्य कुनै कुरा:
सम्पत्ति शुद्धिकरण निवारण ऐन, नियम, निर्देशन तथा आदेश बमोजिमका विभिन्न कार्यहरू गर्न कम्पनी तत्परताका साथ लागि परेको छ ।
- म) अन्य आवश्यक कुरा:
१) लेखापरीक्षक नियुक्तिको लागि सिफारिस:
संचालक समितिले आ.व. २०६८/०६९ का लागि लेखापरीक्षक जी.पी. राजवाहक एण्ड कम्पनी, चार्टर्ड एकाउन्टेन्ट्स योग्य हुनुभएकोले नियुक्तिको लागि सिफारिस गरिएको छ ।

धन्यवाद ज्ञापन :

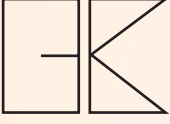
कम्पनी सुचारु रूपले संचालनको लागि अविच्छिन्न रूपमा सहयोग पुऱ्याउनु हुने शेयरधनी महानुभाव, विभिन्न सरकारी निकाय, बीमा समिति, आर्कस्मिक बीमा कोष नेपाल, नेपाल धितोपत्र विनिमय बजार लिमिटेड, नेपाल धितोपत्र बोर्ड, नेपाल राष्ट्र बैंक तथा अन्य वाणिज्य बैंक एवं वित्तीय संस्थाहरू, बीमा तथा पुनर्बीमा कम्पनी, ब्रोकर, सर्भेयर तथा बीमा अभिकर्ता लगायत सम्पूर्ण शुभेच्छुकहरूमा संचालक समितिका तर्फबाट आभार एवं धन्यवाद ज्ञापन गर्दछौं । कम्पनीको हितसंग सम्बन्धित हरेक कार्यमा अविच्छिन्न सेवा प्रदान गरी अधि बढ्नु हुने सवै तहका कर्मचारीहरूलाई धन्यवाद ज्ञापन गर्दै निजहरूको प्रतिबद्धता र समर्पणलाई संचालक समितिको तर्फबाट कदर एवं प्रशंसा गर्न चाहन्छौं । कम्पनीलाई विश्वास गरी निरन्तर सेवाको अवसर प्रदान गर्नु हुने हाम्रा सम्पूर्ण ग्राहकवर्गप्रति विशेष तथा हार्दिक कृतज्ञता ज्ञापन गर्दछौं । अन्त्यमा कम्पनीका शेयरधनी महानुभावहरूबाट सभाको कार्यसूची बमोजिमका प्रस्तावहरू उपर छलफल गरी स्वीकृत गर्नुहुनेछ तथा उपस्थित महानुभावहरूलाई सहयोग एवं सक्रिय सहभागिताको लागि धन्यवाद ज्ञापन गर्दै आगामी दिनमा पनि निरन्तर सहयोग तथा शुभेच्छा प्राप्त भइरहने आशा र विश्वासका साथ यो प्रतिवेदन टुंग्याउने अनुमति चाहन्छु ।

धन्यवाद !

संचालक समितिको तर्फबाट
राजेन्द्र प्रसाद श्रेष्ठ
संचालक

मिति: २०६९/०३/२४

संचालक समितिको तर्फबाट
विकास जंगबहादुर राणा
अध्यक्ष



बि. के. अग्रवाल एण्ड कं.
B. K. Agrawal & Co.
Chartered Accountants

Business Alliance Associate of
Crowe Horwath International

Saraswati Vatika
122 Pannahiti Marg
Sifal Ward No. 7
P.O. Box 3761
Kathmandu, Nepal

T: +977 1 4467694, 4481865
F: +977 1 4480065
E: bkag@wlink.com.np

शिखर इन्स्योरेन्स कम्पनी लिमिटेडको शेयरधनी महानुभावहरूमा लेखापरीक्षकको प्रतिवेदन

हामीले श्री शिखर इन्स्योरेन्स कम्पनी लिमिटेडको यसैसाथ संलग्न २०६८ आषाढ ३२ गतेको वासलात, सो मितिमा समाप्त भएको आर्थिक वर्षको नाफा-नोक्सान हिसाब, नगद प्रवाह विवरण, इक्युटिमा भएको परिवर्तन र प्रमुख लेखा नीति तथा लेखा सम्बन्धी टिप्पणीहरूको लेखापरीक्षण सम्पन्न गरेका छौं।

वित्तीय विवरणहरू उपर व्यवस्थापनको उत्तरदायित्व

नेपाल लेखामान अनुरूप यथार्थ र उचित चित्रण गर्ने वित्तीय विवरणहरू तयार एवं प्रस्तुत गर्ने उत्तरदायित्व व्यवस्थापनमा रहेको छ। यी उत्तरदायित्व अन्तर्गत वित्तीय विवरण गलत आँकडा रहित, जालसाजी वा सारभूत किसिमले त्रुटि रहित छ भनी वित्तीय विवरण तयार र प्रस्तुतिकरण गर्ने सम्बन्धी आन्तरिक नियन्त्रण प्रणालिको तर्जुमा, कार्यान्वयन र संचालन गर्ने कार्य लेखानीतिहरूको छनौट तथा लागू गर्न एवं परिस्थिति अनुसार लेखासम्बन्धी महत्त्वपूर्ण अनुमान गर्ने पर्दछन्।

लेखापरीक्षकको उत्तरदायित्व

वित्तीय विवरणहरू उपर लेखापरीक्षणको आधारमा मन्तव्य व्यक्त गर्नु हाम्रो उत्तरदायित्व हो। हामीले हाम्रो लेखापरीक्षण नेपाल लेखापरीक्षण मान बमोजिम सम्पन्न गर्नुभयो। यी मानले हामीलाई व्यवसायिक नैतिकताको पालना गर्ने तथा वित्तीय विवरणहरू सारभूत रूपमा त्रुटि रहित भएको बारेमा मनासिब आश्वासन प्राप्त गर्न हामीलाई लेखापरीक्षणको योजना बनाउन र लेखापरीक्षण सम्पन्न गर्न अनिवार्य गराउँछन्।

लेखापरीक्षण अन्तर्गत वित्तीय विवरणमा उल्लेखित रकम र खुलासालाई पुष्टि गर्ने प्रमाण प्राप्त गर्ने सम्बन्धी सम्पादन कार्यविधि संलग्न हुन्छ। यसरी छनौट गरिएको कार्यविधि चाहे जालसाजी वा गल्तीबाट होस्, सारभूत रूपमा त्रुटिरहित प्रस्तुति हुन सक्ने जोखिमको लेखाजोखा सहित हाम्रो व्यवसायिक निर्णयमा आधारित छ। त्यसरी जोखिमको लेखाजोखा गर्ने क्रममा, हामीले कम्पनीको आन्तरिक नियन्त्रण उपर नै राय व्यक्त गर्ने उद्देश्यले नभै, परिस्थिति अनुसार हाम्रो लेखापरीक्षण कार्यविधि तयार गर्दा, कम्पनीले वित्तीय विवरण तयार एवं प्रस्तुति गर्ने क्रममा अवलम्बन गरेको आन्तरिक नियन्त्रण प्रणालीको विश्लेषण गरेका छौं। लेखापरीक्षणमा व्यवस्थापनद्वारा प्रयोगमा ल्याइएका लेखा सिद्धान्तहरू एवं गरिएका महत्त्वपूर्ण अनुमानहरूको उपयुक्तताको तथा मूल्याङ्कनका साथै समग्र वित्तीय विवरण प्रस्तुतिको लेखाजोखा समेत समावेश हुन्छ।

कम्पनी ऐन, २०६३, बीमा ऐन, २०४९ तथा अन्य प्रचलित ऐनले तोकेको कुराहरूको प्रतिवेदन

हामीले सम्पन्न गरिएको लेखापरीक्षणको आधारमा निम्नानुसारको प्रतिवेदन पेश गर्दछौं:-

- लेखापरीक्षण सम्पन्न गर्न आवश्यक ठानेका सूचना, स्पष्टिकरण र जवाफ उपलब्ध भएका छन्।
- संलग्न वासलात, नाफा-नोक्सान हिसाब, नगद प्रवाह विवरण र संलग्न अनुसूचिहरू बीमा समितिको ढाँचा र तरिका अनुसार तयार गरिएको छ र उक्त विवरणहरू कम्पनीले राखेको हिसाब, किताब वहीखाता श्रेस्ता र लेखासंग दुरुस्त रहेका छन्।
- कम्पनीले आफ्नो हिसाब-किताब प्रचलित कानून र प्रचलन अनुसार ठीकसंग राखेको छ।
- हाम्रो रायमा र हामीले जाने बुझेसम्म तथा हामीलाई प्राप्त सूचना तथा स्पष्टिकरण र हामीले लेखापरीक्षण गरेको आधारमा कम्पनीको संचालक समितिका वा प्रतिनिधि वा कुनै पदाधिकारी वा कुनै कर्मचारीले प्रचलित कानून विपरित लेखासम्बन्धी कुनै कामकाज वा अनियमित कार्य गरेको वा कम्पनीको सम्पत्ति हिनामिना गरेको वा कम्पनीको हानी-नोक्सानी गरे गराएको छैन।
- कम्पनीमा लेखासम्बन्धी कुनै जालसाजी गरेको हाम्रो जानकारीमा आएन।
- बीमा समितिको स्वीकृतिका लागि मिति २०६८/१२/०६ को लेखापरीक्षकको प्रतिवेदन पेश गरेकोमा बीमा समितिको मिति २०६९/०२/१७ बाट उक्त वित्तीय विवरणहरू विना संशोधन स-शर्त स्वीकृति प्राप्त भएकोले यो अन्तिम प्रतिवेदन पेश गरेका छौं।

लेखापरीक्षकको मन्तव्य

हाम्रो रायमा वित्तीय विवरणको अनुसूची २५ तथा २६ मा उल्लेख भएको प्रमुख लेखा नीति तथा लेखा सम्बन्धी टिप्पणीहरूले पार्न सक्ने असर बाहेक कम्पनीको २०६८ आषाढ ३२ गतेको वित्तीय स्थिति, सो मितिमा अन्त्य भएको संचालन नतिजा र नगद प्रवाह विवरण समेतको सही र समूचित चित्रण गर्दछ र यी विवरणहरू कम्पनी ऐन, २०६३, बीमा ऐन, २०४९, बीमा समितिको निर्देशिका, नेपाल लेखामान (Nepal Accounting Standards) तथा लेखाको सर्वमान्य सिद्धान्त तथा प्रचलन अनुसार तयार गरिएका छन्।

काठमाडौं

मिति:- २०६९/०२/१८

नि: बि. के. अग्रवाल एण्ड कं.
चार्टर्ड एकाउन्टेण्ट्स

सिए. एस.एम. श्रेष्ठ
साभेदार



शिखर इन्स्योरेन्स कम्पनी लिमिटेड

आ.व. २०६७/०६८ को वासलात

क्र.सं.	विवरण	अनुसूची	यस वर्ष	गत वर्ष
	स्रोत			
१.	चुक्ता पूँजी	१३	१२,५०,००,०००	१२,५०,००,०००
२.	जगेडा तथा कोष	१४	४,०७,१२,७४८	१,२८,०८,१०६
३.	बीमा कोष	१२	६,२८,८१,३९९	३,५०,१६,६३६
४.	महा-विपत्ति जगेडा	१५	-	-
५.	तिर्न बाँकी दीर्घकालीन ऋण तथा सापटी	१६	३,०२,४६,२८३	३,४६,५२,७७०
	कुल स्रोत		२५,८८,४०,४३०	२०,७४,७७,५१२
	उपयोग			
६.	स्थिर सम्पत्ति (खुद)	१७	२४,२५,२४,५२२	२१,३५,००,३९८
७.	दीर्घकालीन लगानी	१८	५,६६,२६,४२९	४,०७,५१,४२९
८.	दीर्घकालीन कर्जा	२०	-	-
	चालु सम्पत्ति कर्जा तथा पेशकीहरू:			
९.	नगद तथा बैंक मौज्दात	१९	९,०३,३६,८४६	५,३३,६६,०५३
१०.	अल्पकालीन लगानी	१८	२३,१०,७०,०००	१९,८७,९५,०००
११.	अल्पकालीन कर्जा	२०	-	-
१२.	अन्य सम्पत्ति	२१	१४,३४,७२,०१०	१०,६५,९०,९४४
	जम्मा (क) (९+१०+११+१२)		४६,४८,७८,८५६	३५,८७,५१,९९७
	चालु दायित्व तथा व्यवस्थाहरू:			
१३.	चालु दायित्व	२२	२७,७८,३०,०३२	२०,२३,०१,५६५
१४.	असमाप्त जोखिम वापत व्यवस्था	२३	१०,१०,९७,६२४	१०,३१,२६,०४७
१५.	भुक्तानी हुन बाँकी दावी वापत व्यवस्था	६	८,०३,९१,०९६	५,१३,११,५७५
१६.	अन्य व्यवस्था	२३'क'	४,७२,३२,८४९	५,०१,७४,६३८
	जम्मा (ख) (१३+१४+१५+१६)		५०,६५,५१,६०१	४०,६९,१३,८२६
१७.	खुद चालु सम्पत्ति (ग) = (क) - (ख)		(४,१६,७२,७४५)	(४,८१,६१,८२८)
१८.	अपलेखन वा समायोजन हुन बाँकी विविध खर्चहरू	२४	१३,६२,२२४	१३,८७,५१३
१९.	नाफा-नोक्सान हिसाबबाट सारेको नोक्सान		-	-
	कुल उपयोग (६+७+८+१७+१८+१९)		२५,८८,४०,४३०	२०,७४,७७,५१२

संभावित दायित्वहरू र अनुसूची ६ तथा १२ देखि २६ सम्म यसका अभिन्न अंग हुन् ।

संभावित दायित्वहरू

विवरण	यस वर्ष	गत वर्ष
चुक्ता वा भुक्तानी हुन बाँकी लगानी	-	-
प्रत्याभूति प्रतिवद्धता	-	-
बीमालेख अन्तर्गत भन्दा बाहेकबाट बीमक उपर दावी परेको तर बीमकले दायित्व स्वीकार नगरेको	-	-
बीमकले वा बीमकको तर्फबाट दिइएको ग्यारेण्टी	-	-
अन्य (विवरण खुलाउने)	-	-
जम्मा	-	-

दिप प्रकाश पाण्डे
प्रमुख कार्यकारी अधिकृत

आँ छिरी शेर्पा
संचालक

बीरेन्द्र बहादुर बस्नेत
संचालक

गौरव अग्रवाल
संचालक

प्रदीप जंग पाण्डे
संचालक

संलग्न प्रतिवेदन अनुसार

काठमाडौं
२०६८/१२/०६

निलेश रत्न तुलाधर
लेखा प्रमुख

राजेन्द्र प्रसाद श्रेष्ठ
संचालक

किरण शेखर
संचालक

अमात्य आई.पि.
संचालक

कर्माचार्य विकास
अध्यक्ष

सि.ए., एस.एम. श्रेष्ठ
साम्भेदार

नि. वि.के. अग्रवाल एण्ड कं.
चार्टर्ड एकाउण्टेण्टस्

शिखर इन्स्योरेन्स कम्पनी लिमिटेड
आ.व. २०६७/०६८ को नाफा-नोक्सान हिसाब

क्र.सं.	विवरण	अनुसूची	यस वर्ष	गत वर्ष
	आम्दानी			
१.	आय-व्यय हिसाबबाट सारेको नाफा/(नोक्सान)	७	८,७०,८१,५६७	५,९६,७९,३९७
२.	लगानी कर्जा तथा अन्यबाट आय	२	१,०३,४५,०४३	७०,३१,९०९
३.	व्यवस्था फिर्ता	८	७,८२,६५९	-
४.	अन्य आम्दानी		-	-
	जम्मा आम्दानी (क)		९,८२,०९,२६९	६,६७,९१,३०६
	खर्च			
५.	व्यवस्थापन खर्च	५	७०,७५,९८८	६१,५९,५२४
६.	अपलेखन खर्च	९	१,७०,१४७	३०,३२,४८०
७.	शेयर सम्बन्धी खर्च	९'क'	-	-
८.	अन्य खर्चहरू	१०	-	-
९.	नोक्सानीको लागि व्यवस्था	११	८,४०,२४७	७,८२,६५९
१०.	कर्मचारी आवास व्यवस्था		-	-
११.	कर्मचारी बोनस व्यवस्था		८१,९२,९९०	५१,५७,८७७
१२.	समायोजित आयकर			
	- आयकर (Deferred Tax)		२,६२,००,३७४	१,७९,८३,३१८
	- स्थगन कर सम्पत्ति/दायित्व		(५,०५,२४२)	६,५९,४९७
	जम्मा खर्च (ख)		४,९९,७४,५०४	३,३७,७५,३५५
	खुद नाफा / (नोक्सान) (ग) = (क) - (ख)		५,६२,३४,७६५	३,२९,३५,९५१
१३.	बीमा कोषमा सारेको	१२	(२,७८,६४,७६२)	(१,६७,९७,७२४)
	बीमा जगेडामा सारेको		-	-
१४.	अघिल्लो वर्षसंग सम्बन्धित खर्च		(४,६५,३६१)	(३,४७,१३४)
१५.	अघिल्लो वर्षबाट सारिएको नाफा/(नोक्सान)		७,२५,३२५	७,८५,७१४
	बाँडफाँडको लागि उपलब्ध रकम		२,८६,२९,९६७	१,६५,७६,८०७
१६.	(क) स्थगन कर जगेडा	१४	(५,०५,२४२)	(६३,९८२)
	(ख) पूजीगत जगेडा		-	-
	(ग) विशेष जगेडा	१४	-	-
	(घ) अन्य जगेडा	१४	-	-
	१. असुल हुन बाँकी बीमाशुल्क बापत जगेडा		-	-
	(ड) प्रस्तावित लाभांश		-	(१,५७,८७,५००)
	अ. बोनस शेयर	१४		
	आ. नगद लाभांश	२३ 'क'	-	(१,५७,८७,५००)
	(च) महाविपत्ति जगेडा	१५		
१७.	वासलातमा सारेको नाफा/(नोक्सान)		२,८१,२४,७२५	७,२५,३२५

अनुसूची २, ५ तथा ७ देखि १२, १४ र १५ सम्म यसका अभिन्न अंग हुन् ।

दिप प्रकाश पाण्डे
प्रमुख कार्यकारी अधिकृत

आँ छिरी शर्पा
संचालक

वीरेन्द्र बहादुर बस्नेत
संचालक

गौरव अग्रवाल
संचालक

प्रदीप जंग पाण्डे
संचालक

संलग्न प्रतिवेदन अनुसार

काठमाडौं २०६८/१२/०६ निलेश रत्न तुलाधर राजेन्द्र प्रसाद श्रेष्ठ किरण शेखर अमात्य आई.पि. कर्माचार्य बिकास जंगबहादुर राणा
लेखा प्रमुख संचालक संचालक संचालक संचालक अटयक्ष

सि.ए., एस. एम. श्रेष्ठ
साम्भेदार
नि. वि.के. अग्रवाल एण्ड कं.
चार्टर्ड एकाउण्टेण्ट्स

शिखर इन्स्योरेन्स कम्पनी लिमिटेड

आ.ब. २०६७/०६८ को इक्युटीमा भएको परिवर्तन सम्बन्धी विवरण

क्र.सं.	विवरण	शेयर पूँजी	साँचित नाफा/नोक्सान	प्रस्तावित बोनस शेयर	साधारण बीमा जगेडा	पूँजीगत जगेडा कोष	शेयर प्रिमियम	विशेष जगेडा कोष	रयगज कर बापत जगेडा (Deferred Tax Reserve)	बीमाकोष	महान्विपत्ति जगेडा	कुल रकम
१.	शुरु मौज्जात	१२,५०,००,०००	७,२५,३२५	-	९५,४०,२८२	-	-	-	२५,४२,४९९	३,५०,९६,६३६	-	१७,२८,२४,७४२
२.	समायोजन	-	-	-	-	-	-	-	-	-	-	-
	नाफा-नोक्सान हिसाब बाट सारिएको नाफा	-	२,७९,०४,६४२	-	-	-	-	-	-	२,७८,६४,७६३	-	५,५७,६९,४०५
	असुन हुन बाँकी बीमाशुल्क बापत जगेडा	-	-	-	-	-	-	-	-	-	-	-
	प्रस्तावित लाभभांश	-	-	-	-	-	-	-	-	-	-	-
	स्थगन कर (Deferred Tax)	-	(५,०५,२४२)	-	-	-	-	-	५,०५,२४२	-	-	-
	जम्मा	१२,५०,००,०००	२,८९,२४,७२५	-	९५,४०,२८२	-	-	-	३०,४७,७४१	६,२८,६१,३९९	-	२२,८५,९४,१४७

द्विप प्रकाश पाण्डे
प्रमुख कार्यकारी अधिकृत

काठमाडौं
२०६८/१२/०६

आँ छिरी शेर्पा
संचालक

निलेश रत्न तुलाधर
लेखा प्रमुख

बीरेन्द्र बहादुर बस्नेत
संचालक

राजेन्द्र प्रसाद श्रेष्ठ
संचालक

गौरव अप्रवाल
संचालक

किरण शेखर अमात्य
संचालक

प्रदीप जंग पाण्डे
संचालक

आई.पि. कर्मचार्य
संचालक

संलग्न प्रतिवेदन अनुसार

सि.ए., एस. एम. श्रेष्ठ
सामनेदार

नि. वि. के. अग्रवाल एण्ड कं.
चार्टर्ड एकाउण्टेण्ट्स

शिखर इन्स्योरेन्स कम्पनी लिमिटेड

आ.व. २०६७/०६८ को नगद प्रवाहको विवरण

क्र.सं.	विवरण	यस वर्ष	गत वर्ष
क.	कारोबार संचालनबाट नगद प्रवाह		
	बीमाशुल्क आम्दानी	६१,२३,२७,७७२	५२,८९,१९,९८८
	पुनर्वीमा शुल्क आम्दानी	२०,७६,१९८	१५,०४,५३३
	पुनर्वीमा कमिशन आम्दानी	७,५७,९९,४५८	६,३६,३१,८८६
	अन्य प्रत्यक्ष आम्दानी	-	-
	पुनर्वीमकबाट प्राप्त दावी रिक्भरी	२५,२८,२३,७००	६,७९,४३,७८५
	पुनर्वीमा शुल्क भुक्तानी	(४०,७१,२२,४६०)	(२६,२७,९९,४९६)
	पुनर्वीमा कमिशन भुक्तानी	(५,११,००२)	(३,४४,३९९)
	अभिकर्ता कमिशन भुक्तानी	(२,४१,१३,३६४)	(२,८०,८७,७९२)
	दावी भुक्तानी	(३३,९२,३९,४५५)	(१२,२३,३३,४५७)
	सेवा शुल्क भुक्तानी	(१९,७५,२४५)	(१९,८३,३८९)
	व्यवस्थापन खर्च भुक्तानी	(५,८९,६१,१३१)	(५,७२,५१,७३३)
	कर्मचारी बोनस भुक्तानी	(१३,४०,४७४)	(५५,७८,९८४)
	आयकर भुक्तानी	(१,३०,५४,३१४)	(२,१३,७३,७३८)
	चालु सम्पत्तिमा (वृद्धि)/कमी	(२,०४,४३,७३५)	(३,०८,५२,८९८)
चालु दायित्वमा वृद्धि/(कमी)	४३,४२,१६७	७५,२८,५७९	
कारोबार संचालनबाट खुद नगद प्रवाह (क)	८,१२,०८,११५	१३,८९,२२,९६५	
ख.	लगानी गतिविधिबाट नगद प्रवाह		
	स्थिर सम्पत्तिमा (वृद्धि)/कमी	(३,८३,१०,३७१)	(९,५५,६१,३०४)
	सरकारी र सरकारको जमानत प्राप्त सेक्युरिटीमा लगानीमा (वृद्धि)/कमी	(१,२८,७५,०००)	-
	बैंक तथा वित्तीय संस्थाको मुद्दती निक्षेपमा लगानीमा (वृद्धि)/कमी	(२,७७,७५,०००)	(८,१३,७९,१९७)
	बैंक तथा वित्तीय संस्थाको अन्य निक्षेप लगानीमा (वृद्धि)/कमी	(७५,००,०००)	-
	इक्यूटी शेयर लगानीमा (वृद्धि)/कमी	-	-
	अग्राधिकार शेयर / डिबेन्चरमा लगानीमा (वृद्धि)/कमी	-	-
	अन्य लगानीमा (वृद्धि)/कमी	-	-
	पेशकी तथा कर्जामा (वृद्धि)/कमी	५,४५,७१४	(१३,४६,७७६)
	भुक्तानी प्राप्त व्याज आम्दानी (लगानीमा)	२,८९,३१,७२३	१,७५,२६,०४१
	भुक्तानी प्राप्त डिभिडेन्ड	-	-
	भाडा आम्दानी	११,०६,६२७	-
	भुक्तानी प्राप्त व्याज आम्दानी (कर्जामा)	-	-
	अन्य अप्रत्यक्ष आम्दानी	२,०८,५८४	१५,२४,१३०
	लगानी गतिविधिबाट खुद नगद प्रवाह (ख)	(५,५६,६७,७२३)	(१५,९२,३७,१०६)
ग.	वित्तीय स्रोत कारोबारबाट नगद प्रवाह		
	शेयरबाट प्राप्त रकम	-	-
	तिर्न बाँकी सापटीमा (वृद्धि)/कमी	(४४,०६,४८७)	३,४६,५२,७७०
	अल्पकालीन ऋणमा (वृद्धि)/कमी	१,७२,८१,९९६	२१,१२,४५०
	ऋण सापटीमा व्याज भुक्तानी	(१४,४१,९०८)	-
	लाभांश भुक्तानी	(३,२०१)	(१,५९,४९,१९१)
	शेयर निष्काशन खर्च	-	-
	वित्तीय स्रोत कारोबारबाट खुद नगद प्रवाह (ग)	१,१४,३०,४००	२,०८,१६,०२९
	यस वर्षको सम्पूर्ण गतिविधिबाट खुद नगद प्रवाह = (क)+(ख)+(ग)	३,६९,७०,७९३	५,०१,८८६
	नगद तथा बैंकमा रहेको शुरु मौज्जात	५,३३,६६,०५३	५,२८,६४,१६७
नगद तथा बैंकमा रहेको अन्तिम मौज्जात	९,०३,३६,८४६	५,३३,६६,०५३	

दिप प्रकाश पाण्डे
प्रमुख कार्यकारी अधिकृत

आँ छिरी शर्पा
संचालक

बीरेन्द्र बहादुर बस्नेत
संचालक

गौरव अग्रवाल
संचालक

प्रदीप जंग पाण्डे
संचालक

संलग्न प्रतिवेदन अनुसार

काठमाडौं
२०६८/१२/०६

निलेश रत्न तुलाधर राजेन्द्र प्रसाद श्रेष्ठ
लेखा प्रमुख

किरण शोखर अमात्य आई.पि.
संचालक

कर्मचार्य विकास जंगबहादुर राणा
संचालक

अध्यक्ष

सि.ए., एस. एम. श्रेष्ठ
साम्भेदार

नि. वि. के. अग्रवाल एण्ड कं.
चार्टर्ड एकाउण्टेण्ट्स

शिखर इन्स्योरेन्स कम्पनी लिमिटेड
आर्थिक वर्ष २०६७/०६८ को एकिकृत आय-व्यय हिसाब

क्र.सं.	विवरण	अनुसूची	यस वर्ष	गत वर्ष
	आय			
१.	बीमाशुल्क (खुद)	१	१९,४७,६३,६७९	१९,८३,३८,८८९
२.	पुनर्बीमा कमिशन आय		७,५७,९९,४५८	६,३६,३१,८८६
३.	लगानी, कर्जा तथा अन्यबाट आय	२	१,९२,८८,८६६	१,२१,५०,६७३
४.	अन्य प्रत्यक्ष आय		-	-
५.	आर्थिक वर्षको शुरुको भुक्तानी हुन बाँकी दावी वापत व्यवस्था		५,१३,११,५७५	२,६९,२८,९८१
६.	आर्थिक वर्षको शुरुको असमाप्त जोखिम वापत व्यवस्था		१०,३१,२६,०४७	५,४६,६३,८४७
	जम्मा आय (क)		४४,४२,८९,६२४	३५,५७,१४,२७६
	व्यय			
७.	दावी भुक्तानी (खुद)	३	८,६४,१५,७५५	५,४३,८९,६७२
८.	अभिकर्ता कमिशन		२,३१,६१,०५३	२,९४,४४,०८७
९.	पुनर्बीमा कमिशन खर्च		५,११,००२	३,४४,३९९
१०.	सेवा शुल्क (खुद)	४	१९,४७,६३७	१९,८३,३८८
११.	अन्य प्रत्यक्ष खर्च		-	-
१२.	व्यवस्थापन खर्च	५	६,३६,८३,८९१	५,५४,३५,७१२
१३.	आर्थिक वर्षको अन्त्यमा भुक्तानी हुन बाँकी दावी वापत व्यवस्था	६	८,०३,९१,०९६	५,१३,११,५७५
१४.	आर्थिक वर्षको अन्त्यमा असमाप्त जोखिम वापत व्यवस्था		१०,१०,९७,६२४	१०,३१,२६,०४७
	जम्मा व्यय (ख)		३५,७२,०८,०५८	२९,६०,३४,८७९
१५.	नाफा-नोक्सान हिसाबमा सारेको वचत/(नोक्सान) = (क)-(ख)		८,७०,८१,५६७	५,९६,७९,३९७

अनुसूची १ देखि ६ सम्म यसका अभिन्न अंग हुन् ।

दिप प्रकाश पाण्डे
प्रमुख कार्यकारी अधिकृत

औं छिरी शेर्पा
संचालक

बीरेन्द्र बहादुर बस्नेत
संचालक

गौरव अग्रवाल
संचालक

प्रदीप जंग पाण्डे
संचालक

संलग्न प्रतिवेदन अनुसार

काठमाडौं
२०६८/१२/०६ लेखा प्रमुख

निलेश रत्न तुलाधर राजेन्द्र प्रसाद श्रेष्ठ
संचालक

किरण शेखर अमात्य
संचालक

आई.पि. कर्मचार्य
संचालक

बिकास जंगबहादुर राणा
अध्यक्ष

सि.ए., एस. एम. श्रेष्ठ
साभेदार
नि. वि. के. अग्रवाल एण्ड कं.
चार्टर्ड एकाउण्टेण्टस्

शिखर इन्स्योरेन्स कम्पनी लिमिटेड
आर्थिक वर्ष २०६७/०६८ को अग्नि बीमाको आय-व्यय हिसाब

क्र.सं.	विवरण	अनुसूची	यस वर्ष	गत वर्ष
	आय			
१.	बीमाशुल्क (खुद)	१	९०,५७,६७२	१,३१,०९,५६३
२.	पुनर्बीमा कमिशन आय		२,७८,५२,३२३	२,०४,७५,६८७
३.	लगानी, कर्जा तथा अन्यबाट आय	२	२२,६६,२५५	१५,१९,८५१
४.	अन्य प्रत्यक्ष आय		-	-
५.	आर्थिक वर्षको शुरुको भुक्तानी हुन बाँकी दावी वापत व्यवस्था		६,२५,२०४	५,५४,०१३
६.	आर्थिक वर्षको शुरुको असमाप्त जोखिम वापत व्यवस्था		६५,५४,७८२	३७,५८,६४७
	जम्मा आय (क)		४,६३,५६,२३६	३,९४,१७,७६१
	व्यय			
७.	दावी भुक्तानी (खुद)	३	२०,६३,०२१	८,४१,४१४
८.	अभिकर्ता कमिशन		४७,१०,७५७	४४,७५,४६२
९.	पुनर्बीमा कमिशन खर्च		३,१६,९७८	१,३६,१३८
१०.	सेवा शुल्क (खुद)	४	९०,५७७	१,३१,०९६
११.	अन्य प्रत्यक्ष खर्च		-	-
१२.	व्यवस्थापन खर्च	५	८९,८७,९६१	७३,५५,३०७
१३.	आर्थिक वर्षको अन्त्यमा भुक्तानी हुन बाँकी दावी वापत व्यवस्था	६	५,३७,६४१	६,२५,२०४
१४.	आर्थिक वर्षको अन्त्यमा असमाप्त जोखिम वापत व्यवस्था		४५,२८,८३६	६५,५४,७८२
	जम्मा व्यय (ख)		२,१२,३५,७७०	२,०१,१९,४०३
१५.	नाफा-नोक्सान हिसाबमा सारेको वचत/(नोक्सान) = (क)-(ख)		२,५१,२०,४६६	१,९२,९८,३५८

अनुसूची १ देखि ६ सम्म यसका अभिन्न अंग हुन् ।

दिप प्रकाश पाण्डे
प्रमुख कार्यकारी अधिकृत

आँ छिरी शर्पा
संचालक

बीरेन्द्र बहादुर बस्नेत
संचालक

गौरव अग्रवाल
संचालक

प्रदीप जंग पाण्डे
संचालक

संलग्न प्रतिवेदन अनुसार

काठमाडौं निलेश रत्न तुलाधर राजेन्द्र प्रसाद श्रेष्ठ किरण शेखर अमात्य आई.पि. कर्मचार्य विकास जंगबहादुर राणा
२०६८/१२/०६ लेखा प्रमुख संचालक संचालक संचालक संचालक अध्यक्ष

सि.ए., एस. एम. श्रेष्ठ
साम्भेदार
नि. वि. के. अग्रवाल एण्ड कं.
चार्टर्ड एकाउण्टेण्टस्

शिखर इन्स्योरेन्स कम्पनी लिमिटेड
आर्थिक वर्ष २०६७/०६८ को सामुद्रिक बीमाको आय-व्यय हिसाब

क्र.सं.	विवरण	अनुसूची	यस वर्ष	गत वर्ष
	आय			
१.	बीमाशुल्क (खुद)	१	१४,०२,४०१	३९,०१,७४७
२.	पुनर्बीमा कमिशन आय		१,११,९१,१२६	१,११,१७,१७७
३.	लगानी, कर्जा तथा अन्यबाट आय	२	१०,०८,२०७	९,३७,०५३
४.	अन्य प्रत्यक्ष आय		-	-
५.	आर्थिक वर्षको शुरुको भुक्तानी हुन बाँकी दावी वापत व्यवस्था		११,१७,३८०	१७,११,९२७
६.	आर्थिक वर्षको शुरुको असमाप्त जोखिम वापत व्यवस्था		५९,०७,४७५	६१,८१,४५९
	जम्मा आय (क)		२,०६,२६,५८९	२,३८,४९,३६३
	व्यय			
७.	दावी भुक्तानी (खुद)	३	१५,८७,७३४	१२,०४,७६८
८.	अभिकर्ता कमिशन		१५,६३,१२८	१७,००,८५८
९.	पुनर्बीमा कमिशन खर्च		७,३९१	३,०२५
१०.	सेवा शुल्क (खुद)	४	१४,०२४	३९,०१७
११.	अन्य प्रत्यक्ष खर्च		-	-
१२.	व्यवस्थापन खर्च	५	३१,६६,८५६	२९,६२,३७०
१३.	आर्थिक वर्षको अन्त्यमा भुक्तानी हुन बाँकी दावी वापत व्यवस्था	६	१६,०२,३२६	११,१७,३८०
१४.	आर्थिक वर्षको अन्त्यमा असमाप्त जोखिम वापत व्यवस्था		४४,१६,९८५	५९,०७,४७५
	जम्मा व्यय (ख)		१,२३,५८,४४४	१,२९,३४,८९३
१५.	नाफा-नोक्सान हिसाबमा सारेको वचत/(नोक्सान) = (क)-(ख)		८२,६८,१४५	१,०९,१४,४७०

अनुसूची १ देखि ६ सम्म यसका अभिन्न अंग हुन् ।

दिप प्रकाश पाण्डे
प्रमुख कार्यकारी अधिकृत

आँ छिरी शेर्पा
संचालक

बीरेन्द्र बहादुर बस्नेत
संचालक

गौरव अग्रवाल
संचालक

प्रदीप जंग पाण्डे
संचालक

संलग्न प्रतिवेदन अनुसार

काठमाडौं
२०६८/१२/०६ लेखा प्रमुख

निलेश रत्न तुलाधर राजेन्द्र प्रसाद श्रेष्ठ
संचालक

किरण शेखर अमात्य
संचालक

आई.पि. कर्मचार्य
संचालक

बिकास जंगबहादुर राणा
अध्यक्ष

सि.ए., एस. एम. श्रेष्ठ
साम्भेदार

नि. वि.के. अग्रवाल एण्ड कं.
चार्टर्ड एकाउण्टेण्टस्

शिखर इन्स्योरेन्स कम्पनी लिमिटेड
आर्थिक वर्ष २०६७/०६८ को मोटर बीमाको आय-व्यय हिसाब

क्र.सं.	विवरण	अनुसूची	यस वर्ष	गत वर्ष
	आय			
१.	बीमाशुल्क (खुद)	१	१७,२२,०८,५०८	१५,९५,३१,२६८
२.	पुनर्बीमा कमिशन आय		५७,७४,९८४	५९,१०,६७७
३.	लगानी, कर्जा तथा अन्यबाट आय	२	१,३३,२८,३५६	७५,६२,६६२
४.	अन्य प्रत्यक्ष आय		-	-
५.	आर्थिक वर्षको शुरुको भुक्तानी हुन बाँकी दावी वापत व्यवस्था		४,६३,४६,४३५	२,२२,७०,०६९
६.	आर्थिक वर्षको शुरुको असमाप्त जोखिम वापत व्यवस्था		७,९७,६५,६३४	३,७३,६७,२९६
	जम्मा आय (क)		३१,७४,२३,९१७	२३,२६,४१,९७२
	व्यय			
७.	दावी भुक्तानी (खुद)	३	७,४९,५२,९६४	४,५२,८८,४०२
८.	अभिकर्ता कमिशन		१,१५,३७,५६६	१,८३,०९,९८०
९.	पुनर्बीमा कमिशन खर्च		४,२७३	३७,६४९
१०.	सेवा शुल्क (खुद)	४	१७,२२,०८५	१५,९५,३१३
११.	अन्य प्रत्यक्ष खर्च		-	-
१२.	व्यवस्थापन खर्च	५	२,२८,७८,९५६	२,२०,०१,३१२
१३.	आर्थिक वर्षको अन्त्यमा भुक्तानी हुन बाँकी दावी वापत व्यवस्था	६	७,३६,८१,३५२	४,६३,४६,४३५
१४.	आर्थिक वर्षको अन्त्यमा असमाप्त जोखिम वापत व्यवस्था		८,६१,०४,२५४	७,९७,६५,६३४
	जम्मा व्यय (ख)		२७,०८,८१,४५१	२१,३३,४४,७२५
१५.	नाफा-नोक्सान हिसाबमा सारेको वचत/(नोक्सान) = (क)-(ख)		४,६५,४२,४६६	१,९२,९७,२४७

अनुसूची १ देखि ६ सम्म यसका अभिन्न अंग हुन् ।

दिप प्रकाश पाण्डे
प्रमुख कार्यकारी अधिकृत

आँ छिरी शेर्पा
संचालक

बीरेन्द्र बहादुर बस्नेत
संचालक

गौरव अग्रवाल
संचालक

प्रदीप जंग पाण्डे
संचालक

संलग्न प्रतिवेदन अनुसार

काठमाडौं निलेश रत्न तुलाधर राजेन्द्र प्रसाद श्रेष्ठ किरण शेखर अमात्य आई.पि. कर्मचार्य विकास जंगबहादुर राणा
२०६८/१२/०६ लेखा प्रमुख संचालक संचालक संचालक संचालक अध्यक्ष

सि.ए., एस. एम. श्रेष्ठ
साम्भेदार
नि. वि. के. अग्रवाल एण्ड कं.
चार्टर्ड एकाउण्टेण्टस्

शिखर इन्स्योरेन्स कम्पनी लिमिटेड
आर्थिक वर्ष २०६७/०६८ को इन्जिनियरिङ्ग बीमाको आय-व्यय हिसाब

क्र.सं.	विवरण	अनुसूची	यस वर्ष	गत वर्ष
	आय			
१.	बीमाशुल्क (खुद)	१	२१,४६,३६३	२९,९३,८२३
२.	पुनर्बीमा कमिशन आय		५६,७४,१७५	५०,६९,६९०
३.	लगानी, कर्जा तथा अन्यबाट आय	२	४,७७,९८५	३,४३,५४८
४.	अन्य प्रत्यक्ष आय		-	-
५.	आर्थिक वर्षको शुरुको भुक्तानी हुन बाँकी दावी वापत व्यवस्था		७,०२,७०४	४,६४,५३१
६.	आर्थिक वर्षको शुरुको असमाप्त जोखिम वापत व्यवस्था		१४,९६,९१२	७,४५,४२२
	जम्मा आय (क)		१,०४,९८,१३९	९६,१७,०१४
	व्यय			
७.	दावी भुक्तानी (खुद)	३	७,९८,०९३	४,८७,०३१
८.	अभिकर्ता कमिशन		१३,४५,५८७	१३,१७,९८६
९.	पुनर्बीमा कमिशन खर्च		७२,८१४	१,३४,५९६
१०.	सेवा शुल्क (खुद)	४	२१,४६४	२९,९३८
११.	अन्य प्रत्यक्ष खर्च		-	-
१२.	व्यवस्थापन खर्च	५	२५,४८,०१६	२०,८१,६१५
१३.	आर्थिक वर्षको अन्त्यमा भुक्तानी हुन बाँकी दावी वापत व्यवस्था	६	२५,१६,१६१	७,०२,७०४
१४.	आर्थिक वर्षको अन्त्यमा असमाप्त जोखिम वापत व्यवस्था		१०,७३,१८१	१४,९६,९१२
	जम्मा व्यय (ख)		८३,७५,३१६	६२,५०,७८२
१५.	नाफा-नोक्सान हिसाबमा सारेको वचत/(नोक्सान) = (क)-(ख)		२१,२२,८२३	३३,६६,२३२

अनुसूची १ देखि ६ सम्म यसका अभिन्न अंग हुन् ।

दिप प्रकाश पाण्डे
प्रमुख कार्यकारी अधिकृत

औं छिरी शर्पा
संचालक

बीरेन्द्र बहादुर बस्नेत
संचालक

गौरव अग्रवाल
संचालक

प्रदीप जंग पाण्डे
संचालक

संलग्न प्रतिवेदन अनुसार

काठमाडौं
२०६८/१२/०६ लेखा प्रमुख

निलेश रत्न तुलाधर राजेन्द्र प्रसाद श्रेष्ठ
संचालक

किरण शेखर अमात्य
संचालक

आई.पि. कर्मचार्य
संचालक

बिकास जंगबहादुर राणा
अध्यक्ष

सि.ए., एस. एम. श्रेष्ठ
साभेदार

नि. वि.के. अग्रवाल एण्ड कं.
चार्टर्ड एकाउण्टेण्टस्

शिखर इन्स्योरेन्स कम्पनी लिमिटेड
आर्थिक वर्ष २०६७/०६८ को हवाई बीमाको आय-व्यय हिसाब

क्र.सं.	विवरण	अनुसूची	यस वर्ष	गत वर्ष
	आय			
१.	बीमाशुल्क (खुद)	१	१९,९८,३०८	१,०५,३८,२४४
२.	पुनर्बीमा कमिशन आय		४८,६३,६३३	७४,०१,१३५
३.	लगानी, कर्जा तथा अन्यबाट आय	२	६,९१,२०२	८,५४,८८०
४.	अन्य प्रत्यक्ष आय		-	-
५.	आर्थिक वर्षको शुरुको भुक्तानी हुन बाँकी दावी वापत व्यवस्था		-	१०,६९३
६.	आर्थिक वर्षको शुरुको असमाप्त जोखिम वापत व्यवस्था		५२,६९,१२२	३,२२,८३५
	जम्मा आय (क)		१,२८,२२,२६५	१,९१,२७,७८७
	व्यय			
७.	दावी भुक्तानी (खुद)	३	८,४६,३९१	२३,४३५
८.	अभिकर्ता कमिशन		-	-
९.	पुनर्बीमा कमिशन खर्च		-	-
१०.	सेवा शुल्क (खुद)	४	१९,९८३	१,०५,३८२
११.	अन्य प्रत्यक्ष खर्च		-	-
१२.	व्यवस्थापन खर्च	५	१,७४,६३,४५२	१,४०,१५,३५०
१३.	आर्थिक वर्षको अन्त्यमा भुक्तानी हुन बाँकी दावी वापत व्यवस्था	६	-	-
१४.	आर्थिक वर्षको अन्त्यमा असमाप्त जोखिम वापत व्यवस्था		९,९९,१५४	५२,६९,१२२
	जम्मा व्यय (ख)		१,९३,२८,९८०	१,९४,१३,२८९
१५.	नाफा-नोक्सान हिसाबमा सारेको वचत/(नोक्सान) = (क)-(ख)		(६५,०६,७१५)	(२,८६,५०२)

अनुसूची १ देखि ६ सम्म यसका अभिन्न अंग हुन् ।

दिप प्रकाश पाण्डे
प्रमुख कार्यकारी अधिकृत

आँ छिरी शेर्पा
संचालक

बीरेन्द्र बहादुर बस्नेत
संचालक

गौरव अग्रवाल
संचालक

प्रदीप जंग पाण्डे
संचालक

संलग्न प्रतिवेदन अनुसार

काठमाडौं निलेश रत्न तुलाधर राजेन्द्र प्रसाद श्रेष्ठ किरण शेखर अमात्य आई.पि. कर्मचार्य विकास जंगबहादुर राणा
२०६८/१२/०६ लेखा प्रमुख संचालक संचालक संचालक अध्यक्ष

सि.ए., एस. एम. श्रेष्ठ
साम्भेदार
नि. वि. के. अग्रवाल एण्ड कं.
चार्टर्ड एकाउण्टेण्टस्

शिखर इन्स्योरेन्स कम्पनी लिमिटेड
आर्थिक वर्ष २०६७/०६८ को विविध बीमाको आय-व्यय हिसाब

क्र.सं.	विवरण	अनुसूची	यस वर्ष	गत वर्ष
	आय			
१.	बीमाशुल्क (खुद)	१	७९,५०,४२७	८२,६४,२४४
२.	पुनर्बीमा कमिशन आय		२,०४,४३,२१७	१,३६,५७,५२०
३.	लगानी, कर्जा तथा अन्यबाट आय	२	१५,१६,८६१	९,३२,६७९
४.	अन्य प्रत्यक्ष आय		-	-
५.	आर्थिक वर्षको शुरुको भुक्तानी हुन बाँकी दावी वापत व्यवस्था		२५,१९,८५२	१९,१७,७४८
६.	आर्थिक वर्षको शुरुको असमाप्त जोखिम वापत व्यवस्था		४१,३२,१२२	६२,८८,१८८
	जम्मा आय (क)		३,६५,६२,४७९	३,१०,६०,३७९
	व्यय			
७.	दावी भुक्तानी (खुद)	३	६१,६७,५५२	६५,४४,६२२
८.	अभिकर्ता कमिशन		४०,०४,०१५	३६,३९,८०१
९.	पुनर्बीमा कमिशन खर्च		१,०९,५४५	३२,९९१
१०.	सेवा शुल्क (खुद)	४	७९,५०४	८२,६४२
११.	अन्य प्रत्यक्ष खर्च		-	-
१२.	व्यवस्थापन खर्च	५	८६,३८,६५०	७०,१९,७५८
१३.	आर्थिक वर्षको अन्त्यमा भुक्तानी हुन बाँकी दावी वापत व्यवस्था	६	२०,५३,६९६	२५,१९,८५२
१४.	आर्थिक वर्षको अन्त्यमा असमाप्त जोखिम वापत व्यवस्था		३९,७५,२१४	४१,३२,१२२
	जम्मा व्यय (ख)		२,५०,२८,०९६	२,३९,७१,७८८
१५.	नाफा-नोक्सान हिसाबमा सारेको वचत/(नोक्सान) = (क)-(ख)		१,१५,३४,३८३	७०,८८,५९२

अनुसूची १ देखि ६ सम्म यसका अभिन्न अंग हुन् ।

दिप प्रकाश पाण्डे
प्रमुख कार्यकारी अधिकृत

औं छिरी शर्पा
संचालक

बीरेन्द्र बहादुर बस्नेत
संचालक

गौरव अग्रवाल
संचालक

प्रदीप जंग पाण्डे
संचालक

संलग्न प्रतिवेदन अनुसार

काठमाडौं
२०६८/१२/०६ लेखा प्रमुख

निलेश रत्न तुलाधर राजेन्द्र प्रसाद श्रेष्ठ
संचालक

किरण शेखर अमात्य
संचालक

आई.पि. कर्मचार्य
संचालक

बिकास जंगबहादुर राणा
अध्यक्ष

सि.ए., एस. एम. श्रेष्ठ
साभेदार

नि. वि. के. अग्रवाल एण्ड कं.
चार्टर्ड एकाउण्टेण्टस्

(क) बीमाशुल्क (खुद)

अनुसूची- १

क्र.सं.	बीमाको किसिम	कुल बीमाशुल्क		पुनर्बीमा शुल्क भुक्तानी (Ceded)		बीमाशुल्क (खुद)	
		यस वर्ष	गत वर्ष	यस वर्ष	गत वर्ष	यस वर्ष	गत वर्ष
१.	अग्नि बीमा	८,८८,८२,९८६	७,१२,०७,२७१	७,९८,२५,३१४	५,८०,९७,७०८	९०,५७,६७२	१,३१,०९,५६३
२.	सामुद्रिक बीमा	३,०८,९९,२६९	२,८४,०२,८१७	२,९४,९६,८६८	२,४५,०१,०७०	१४,०२,४०१	३९,०१,७४७
३.	मोटर बीमा	२२,३२,६०,१५९	२१,६८,३१,४२६	५,१०,५१,६५१	५,७३,००,१५८	१७,२२,०८,५०८	१५,९५,३१,२६८
४.	इन्जिनियरिङ्ग बीमा	२,५३,८०,६९६	२,०६,७६,९३१	२,३२,३४,३३३	१,७६,८३,१०८	२१,४६,३६३	२९,९३,८२३
५.	हवाई बीमा	१६,१५,६१,८०६	१२,६२,७८,३३३	१५,९५,६३,४९८	११,५७,४०,०८९	१९,९८,३०८	१,०५,३८,२४४
६.	विविध बीमा	८,४४,१९,०५४	६,७०,२७,७४३	७,६४,६८,६२७	५,८७,६३,४९९	७९,५०,४२७	८२,६४,२४४
	जम्मा	६१,४४,०३,९७०	५३,०४,२४,५२१	४१,९६,४०,२९१	३३,२०,८५,६३२	१९,४७,६३,६७९	१९,८३,३८,८८९

(ख) कुल बीमाशुल्क

क्र.सं.	बीमाको किसिम	प्रत्यक्ष बीमाशुल्क		प्राप्त पुनर्बीमा शुल्क (Accepted)		कुल बीमाशुल्क (खुद)	
		यस वर्ष	गत वर्ष	यस वर्ष	गत वर्ष	यस वर्ष	गत वर्ष
१.	अग्नि बीमा	८,७८,६२,१९९	७,०७,४६,७९४	१०,२०,७८७	४,६०,४७७	८,८८,८२,९८६	७,१२,०७,२७१
२.	सामुद्रिक बीमा	३,०८,६१,०५३	२,८३,९१,८१८	३८,२१६	१०,९९९	३,०८,९९,२६९	२,८४,०२,८१७
३.	मोटर बीमा	२२,३२,००,५१५	२१,६५,४१,८६६	५९,६४४	२,८९,५६०	२२,३२,६०,१५९	२१,६८,३१,४२६
४.	इन्जिनियरिङ्ग बीमा	२,४९,१८,३६९	२,००,७३,३४३	४,६२,३२७	६,०३,५८८	२,५३,८०,६९६	२,०६,७६,९३१
५.	हवाई बीमा	१६,१५,६१,८०६	१२,६२,७८,३३३	-	-	१६,१५,६१,८०६	१२,६२,७८,३३३
६.	विविध बीमा	८,३९,२३,८३०	६,६८,८७,८३४	४,९५,२२४	१,३९,९०९	८,४४,१९,०५४	६,७०,२७,७४३
	जम्मा	६१,२३,२७,७७२	५२,८९,१९,९८८	२०,७६,१९८	१५,०४,५३३	६१,४४,०३,९७०	५३,०४,२४,५२१

लगानी, कर्जा तथा अन्यबाट आय

अनुसूची- २

क्र.सं.	विवरण	यस वर्ष	गत वर्ष
१.	सरकारी र सरकारको जमानत प्राप्त सेक्युरिटीबाट आय	१६,४५,७९६	१४,९५,०००
२.	वाणिज्य बैंकको मुद्दती निक्षेपबाट आय	१,७१,२८,८०९	१,०२,७०,०४७
३.	विकास बैंकको मुद्दती निक्षेपबाट आय	५०,२६,४७६	२४,५५,३५७
४.	नागरिक लगानी योजनाबाट आय	-	-
५.	वित्तीय संस्थाको मुद्दती निक्षेपबाट आय	२३,२५,१६१	१६,९६,८६४
६.	पब्लिक कम्पनीको साधारण शेयरबाट लाभांश	-	-
७.	अग्राधिकार शेयरबाट लाभांश	-	-
८.	बैंक तथा वित्तीय संस्थाको डिबेन्चरबाट आय	३,०९,८६३	६,७४,९१३
९.	अन्य (विवरण खुलाउने) बाट आय	११,०६,६२७	-
१०.	कर्जाबाट आय	-	-
११.	अन्य निक्षेपबाट (मुद्दती बाहेक) आय	१८,८२,५९३	१०,६६,२७१
१२.	लगानी बिक्रीमा नाफा न्यून: लगानी बिक्रीमा नोक्सान	-	-
१३.	लगानी (खरिद) मा नाफा न्यून: स्थिर सम्पत्ति बिक्रीबाट नोक्सान	-	-
१४.	स्थिर सम्पत्ति बिक्रीबाट नाफा न्यून: स्थिर सम्पत्ति बिक्रीबाट नोक्सान	-	-
१५.	खाता अपलेखन	-	-
१६.	अघिल्ला वर्षसंग सम्बन्धित आय	-	१४,४०,४६०
१७.	अन्य आय	२,०८,५८४	८३,६७०
	जम्मा	२,९६,३३,९०९	१,९९,८२,५८२

लगानी, कर्जा तथा अन्यबाट आयको बाँडफाँड

क्र.सं.	विवरण	यस वर्ष	गत वर्ष
१.	नाफा-नोक्सान हिसाबमा सारेको	१,०३,४५,०४३	७०,३१,९०९
२.	अग्नि बीमाको आय-व्यय हिसाबमा सारेको	२२,६६,२५५	१५,१९,८५१
३.	सामुद्रिक बीमाको आय-व्यय हिसाबमा सारेको	१०,०८,२०७	९,३७,०५३
४.	मोटर बीमाको आय-व्यय हिसाबमा सारेको	१,३३,२८,३५६	७५,६२,६६२
५.	इन्जिनियरिङ्ग बीमाको आय-व्यय हिसाबमा सारेको	४,७७,९८५	३,४३,५४८
६.	हवाई बीमाको आय-व्यय हिसाबमा सारेको	६,९१,२०२	८,५४,८८०
७.	विविध बीमाको आय-व्यय हिसाबमा सारेको	१५,१६,८६१	९,३२,६७९
	जम्मा	२,९६,३३,९०९	१,९९,८२,५८२

दावी भुक्तानी
अनुसूची- ३

क्र.सं.	बीमाको किसिम	चालु आव.मा परेको दावी भुक्तानी		एक आव. अघि परेको दावी भुक्तानी		दुई आव. अघि परेको दावी भुक्तानी		तीन आव. अघि परेको दावी भुक्तानी		चार आव. वा सो अघि परेको दावी भुक्तानी		कुल दावी भुक्तानी		कुल दावी भुक्तानीमा पुनर्बीमकको हिस्सा		दावी (खुद)		
		यस वर्ष	गत वर्ष	यस वर्ष	गत वर्ष	यस वर्ष	गत वर्ष	यस वर्ष	गत वर्ष	यस वर्ष	गत वर्ष	यस वर्ष	गत वर्ष	यस वर्ष	गत वर्ष	यस वर्ष	गत वर्ष	यस वर्ष
१	अग्नि	१२,३६,४४४	२२,४९,९८१	७८,२९,७३३	-	३,४४,१२२	-	-	-	९४,२२,४०९	२२,४९,९८१	७३,४९,३८८	१४,०४,४६८	२०,६३,०२१	८,४१,४१४			
२	सामुद्रिक	२९,१४,२७८	६७१८,७८०	४८,२२,३९५	-	१,४०,६००	-	-	-	७८,८७,२७३	६७१८,७८०	६२,९९,४३९	४४,१४,०१२	१४,८७,७३४	१२,०४,७८८			
३	मोटर	४,०४,४८,१२१	६,७४,३४,४६३	४,६२,०६,२०७	-	७३२,६२४	-	-	-	९,७३,८६,९४९	६,७४,३४,४६३	२,२४,३३,६८७	२,९६,०९९	७,४९,४२,९६४	४,४२,८८२			
४	इन्जिनियरिङ	९,३३,४६१	४८,४९,९४५	१४,०८,१८१	-	३,४६,६४९	-	-	-	२६,८४,३९१	४८,४९,९४५	१८,८७,२९८	४,३६,२९४	७,९८,०९३	४,८७,०३१			
५	हवाई	१९,०४,३१,००८	४३,०४,३७७	-	-	-	-	-	-	१९,०४,३१,००८	४३,०४,३७७	१८,६६,४९७	४२,८१,९४२	८,४६,३९१	२३,३३४			
६	विविध	२,८९,०१,९०७	३,६०,७७,८७१	२२,७७,६६३	-	१,४६,८६३	-	-	-	३,१३,२६,४२३	३,६०,७७,८७१	२,४१,४८,८७१	२,९४,३३,२४९	६१,६७,४४२	६,४४,६२२			
	जम्मा	२७,४९,६७,४२९	१२,२३,३३,४४७	६,२४,४४,१६८	-	१७,२७,८५८	-	-	-	३३,९२,३९,४४४	१२,२३,३३,४४७	२४,२८,३३,७००	६,७९,४७,७८४	८,६४,१४,७४४	४,७३,८६९,६७२			

सेवा शुल्क (खुद)
अनुसूची- ४

क्र.सं.	बीमाको किसिम	कुल सेवा शुल्क		कुल सेवा शुल्कमा पुनर्बीमकको हिस्सा		सेवा शुल्क (खुद)	
		यस वर्ष	गत वर्ष	यस वर्ष	गत वर्ष	यस वर्ष	गत वर्ष
१	अग्नि बीमा	८,८८,८३०	७,१२,०७३	४,८०,९७७	४,९८,२४३	९०,४७७	१,३१,०९६
२	सामुद्रिक बीमा	३,०८,९९३	२,८४,०२८	२,४४,०११	२,९४,९६९	१४,०२४	३९,०१७
३	मोटर बीमा	२२,३२,६०२	२१,६८,३१४	४,७३,००२	४,१०,४१७	१७,२२,०८५	१४,९४,३१३
४	इन्जिनियरिङ बीमा	२,४३,८०७	२,०६,७६९	१,७६,८३१	२,३२,३४३	२१,४६४	२९,९३८
५	हवाई बीमा	१६,१४,६१८	१२,६२,७८३	११,४७,४०१	१४,९४,६३५	१९,९८३	१,०४,३८२
६	विविध बीमा	८,४४,१९१	६,७०,२७७	४,८७,६३५	७,६४,६८६	७९,४०४	८२,६४२
	जम्मा	६१,४४,०४०	५३,०४,२४५	३३,२०,८५६	४१,९६,४०३	१९,४७,६३७	१९,८३,३८८

व्यवस्थापन खर्च

अनुसूची- ५

क्र.सं.	विवरण	यस वर्ष	गत वर्ष
१.	कर्मचारी खर्च (अनुसूची ५.१ बमोजिम)	२,८८,७५,२२८	२,६५,५०,४५३
२.	घर भाडा	१५,९०,०७८	३३,४६,३६३
३.	बिजुली तथा पानी	२१,६१,८२४	९,२३,८७३
४.	मर्मत तथा सम्भार (क) भवन (ख) सवारी साधन (ग) कार्यालय उपकरण (घ) फर्निचर (ङ) विद्युतिय जडान (च) कम्प्युटर	३,३७,८११ १२,७४,३४२ ३,५३,०११ ४३,२९६ २,५७,५५३ २,०३,७९०	८,८०० ९,२२,१९६ ३,७५,९२२ ५,३५० १,३५,६५९ १,५६,०८६
५.	संचार	१३,९३,२६७	१४,९३,०७६
६.	छपाई तथा मसलन्द	१८,६९,३६२	१८,२४,३८६
७.	खर्च हुने कार्यालय सामान	५,७५,७५२	२,६६,४११
८.	परिवहन	१८,५१,०९३	१८,१२,४१६
९.	भ्रमण खर्च (भत्ता समेत) (क) आन्तरिक (ख) वैदेशिक	३,३५,२७१ ६,३९,५६५	५,६०,०७७ २,७७,०१६
१०.	अभिकर्ता तालिम	-	-
११.	अभिकर्ता अन्य	-	-
१२.	बीमाशुल्क	८,७६,५९६	१२,३२,२६३
१३.	सुरक्षा खर्च	५,७८,६०१	५,४६,४४८
१४.	कानूनी तथा परामर्श शुल्क	११,४१,४३३	७,९८,७१९
१५.	पत्र-पत्रिका तथा पुस्तक	६३,८८३	७१,८६९
१६.	विज्ञापन तथा प्रचार-प्रसार	८,४६,३८४	९,९०,७४०
१७.	व्यापार प्रवर्द्धन	३२,०७,५५२	१६,११,४५४
१८.	अतिथि सत्कार	७,५९,९१२	७,५६,८२५
१९.	चन्दा तथा उपहार	३,०४,७७७	७३,६१०
२०.	संचालक समिति सम्बन्धी खर्च (क) बैठक भत्ता (ख) अन्य	३,१६,२०० १८,३९४	४,११,५०० ५४,४०८
२१.	अन्य समिति/उप-समिति सम्बन्धी खर्च (क) बैठक भत्ता (ख) अन्य	- ८५,००० ८९,९३७	- ७३,५०० -
२२.	साधारण सभा सम्बन्धी खर्च	-	५,४०,१२०
२३.	लेखापरीक्षण सम्बन्धी खर्च (क) लेखापरीक्षण शुल्क (ख) कर लेखापरीक्षण शुल्क (ग) विस्तृत लेखापरीक्षण प्रतिवेदन शुल्क (घ) अन्य शुल्क (ङ) आन्तरिक लेखापरीक्षण खर्च (च) अन्य खर्च	६०,००० ५०,००० ३०,००० - २,००,००० ४६,०७२	६०,००० ५०,००० ३०,००० - १,६१,२५० ७२,४२६
२४.	ब्याज	१४,४१,९०८	-
२५.	बैंक चार्ज	१,४२,८७५	१,४६,७५७
२६.	शुल्क तथा दस्तुर	१३,१८,३११	१७,५२,७६०
२७.	न्हास कट्टी	९२,८६,२४९	४६,९०,६३७
२८.	हुलाक टिकट	१,६९,२७२	१,६६,९०५
२९.	अन्य (क) सदस्यता शुल्क (दस्तुर तथा नवीकरण) (ख) यातायात खर्च (ग) पूजा खर्च (घ) व्यवस्थापन सेवा शुल्क (ङ) विविध (च) कम्प्युटर सफ्टवेयर सपोर्ट सर्भिस खर्च (छ) विनिमय नोक्सान	१,५०,५०० १४,८०७ २,७२,२१२ ५८,७०,३७८ ५७,३८३ १६,००,००० -	३०,७०० ६९,०८८ १,३६,४५४ ५८,७४,०८८ ८०,७७१ १९,२०,००० ५,३३,८६०
	बाँडफाँडका लागि जम्मा	७,०७,५९,८७९	६,१५,९५,२३६

बाँडफाँडको लागि जम्मा

क्र.सं.	विवरण	यस वर्ष	गत वर्ष
१.	नाफा-नोक्सान हिसाबमा सारेको	७०,७५,९८८	६१,५९,५२४
	बीमाको आय-व्यय हिसाबमा सारेको		
१.	अग्नि बीमाको आय-व्यय हिसाबमा सारेको	८९,८७,९६१	७३,५५,३०७
२.	सामुद्रिक बीमाको आय-व्यय हिसाबमा सारेको	३१,६६,८५६	२९,६२,३७०
३.	मोटर बीमाको आय-व्यय हिसाबमा सारेको	२,२८,७८,९५६	२,२०,०१,३१२
४.	इन्जनीयरिङ्ग बीमाको आय-व्यय हिसाबमा सारेको	२५,४८,०१६	२०,८१,६१५
५.	हवाई बीमाको आय-व्यय हिसाबमा सारेको	१,७४,६३,४५२	१,४०,१५,३५०
६.	विविध बीमाको आय-व्यय हिसाबमा सारेको	८६,३८,६५०	७०,१९,७५८
	जम्मा	७,०७,५९,८७९	६,१५,९५,२३६

कर्मचारी खर्च

अनुसूची- ५.१

क्र.सं.	विवरण	यस वर्ष	गत वर्ष
१.	तलब तथा ज्याला	१,५९,४२,१०९	१,४८,३०,३२५
२.	भत्ता	४९,२७,९०५	४७,९३,०८३
३.	दशैं खर्च	१४,२५,३८४	१२,८२,४६९
४.	सञ्चयकोषमा थप	१५,२५,८०५	१४,७१,४००
५.	तालिम खर्च	२२,९७,८८१	१३,८१,०५१
६.	पोशाक	४,०५,५९१	४,३०,०८९
७.	औषधोपचार	-	-
८.	बीमा	-	-
९.	पेन्सन तथा उपदान खर्च तथा व्यवस्था	१३,९१,०५०	१२,०४,१२०
१०.	विदा बापतको खर्च तथा व्यवस्था	६,०३,४६९	८,६२,५१४
११.	अन्य सुविधा बापत खर्च तथा व्यवस्था (विवरण खुलाउने)	-	-
१२.	अन्य (विवरण खुलाउने)	-	-
	कर्मचारी कल्याणकारी खर्च	३,५६,०३४	२,९५,४०२
	जम्मा	२,८८,७५,२२८	२,६५,५०,४५३

आर्थिक वर्षको अन्त्यमा भुक्तानी हुन बाँकी दावी बापत व्यवस्था

अनुसूची- ६

क्र.सं.	बीमाको किसिम	चालु आ.व.मा परेको भुक्तानी हुन बाँकी दावी	एक आ.व. अघि परेको भुक्तानी हुन बाँकी दावी	दुई आ.व. अघि परेको भुक्तानी हुन बाँकी दावी	तीन आ.व. वा सो भन्दा अघि परेको भुक्तानी हुन बाँकी दावी	सृजना भएको तर जानकारीमा नआएको दावी (अनुमानित)	भुक्तानी हुन बाँकी जम्मा दावी	भुक्तानी हुन बाँकी जम्मा दावीमा पुनर्बीमाको हिस्सा	भुक्तानी हुन बाँकी दावी बापत व्यवस्था
१	अग्नि बीमा	२७,८६,१७७	५३,२६,८१७	-	-	-	८१,१२,९९४	७६,४५,४८०	५,३७,६४१
२	सामुद्रिक बीमा	५५,८१,७०२	३२,३०,६१६	-	-	-	८८,१२,३१८	७४,१८,९९१	१६,०२,३२६
३.	मोटर बीमा	७,३०,२३,५०२	७४,३८,६०९	-	-	-	८१,६८,८११	१,६३,९१,३७०	७,३६,८१,३५२
४.	इन्जिनियरिङ्ग बीमा	१,५२,५८,९३४	७५,८१,५२०	-	-	-	२,२८,४०,४५४	२,०६,५२,४८७	२५,१६,१६१
५.	हवाई बीमा	-	-	-	-	-	-	-	-
६.	विविध बीमा	८७,०९,४६३	२४,३२,०६७	-	-	-	१,११,४१,५३०	९३,५५,७७७	२०,५३,६१६
	जम्मा	१०,५३,५९,७७८	२,६०,०९,६२९	-	-	-	१३,१३,६९,४०७	६,१४,६४,१०५	८,०३,९१,०९६

आय-व्यय हिसाबहरूबाट नाफा-नोक्सान हिसाबमा सारेको रकम

अनुसूची- ७

क्र.सं.	विवरण	यस वर्ष	गत वर्ष
१.	अग्नि बीमाको आय-व्यय हिसाबबाट सारेको	२,५१,२०,४६६	१,९२,९८,३५८
२.	सामुद्रिक बीमाको आय-व्यय हिसाबबाट सारेको	८२,६८,१४५	१,०९,१४,४७०
३.	मोटर बीमाको आय-व्यय हिसाबबाट सारेको	४,६५,४२,४६६	१,९२,९७,२४७
४.	इन्जिनियरिङ्ग बीमाको आय-व्यय हिसाबबाट सारेको	२१,२२,८२३	३३,६६,२३२
५.	हवाई बीमाको आय-व्यय हिसाबबाट सारेको	(६५,०६,७१५)	(२,८५,५०२)
६.	विविध बीमाको आय-व्यय हिसाबबाट सारेको	१,१५,३४,३८३	७०,८८,५९२
	जम्मा	८,७०,८१,५६८	५,९६,७९,३९७

व्यवस्था फिर्ता

अनुसूची- ८

क्र.सं.	विवरण	यस वर्ष	गत वर्ष
१.	लगानीमा नोक्सानीको लागि व्यवस्था फिर्ता	-	-
२.	कर्जामा नोक्सानीको लागि व्यवस्था फिर्ता	-	-
३.	शंकास्पद आसामी व्यवस्था फिर्ता	७,८२,६५९	-
४.	अन्य व्यवस्था फिर्ता	-	-
	जम्मा	७,८२,६५९	-

अपलेखन खर्चहरू

अनुसूची- ९

क्र.सं.	विवरण	यस वर्ष	गत वर्ष
१.	प्रारम्भिक खर्चहरू	-	-
२.	पूर्व संचालन खर्चहरू	-	-
३.	पर सारिएका खर्चहरू	-	१८,९०,१७०
४.	अपलेखन गरिएको लगानी	-	-
५.	अपलेखन गरिएको कर्जा	-	-
६.	अपलेखन गरिएको आसामी	-	-
७.	अन्य अपलेखन	-	-
८.	स्थिर सम्पत्ति अपलेखन: बचत ऋणपत्रको लगानीको प्रिमियममा गरिएको भुक्तानी	- १,७०,१४७	९,८८,१४२ १,५४,१६८
	जम्मा	१,७०,१४७	३०,३२,४८०

शेयर सम्बन्धी खर्च

अनुसूची- ९ 'क'

क्र.सं.	विवरण	यस वर्ष	गत वर्ष
१.	शेयर निष्काशन खर्च	-	-
२.	शेयर रजिष्ट्रेशन खर्च	-	-
३.	शेयर सूचीकरण खर्च	-	-
४.	लाभांश वितरण खर्च	-	-
५.	शेयर सम्बन्धी अन्य खर्च	-	-
	जम्मा	-	-

अन्य खर्चहरू

अनुसूची- १०

क्र.सं.	विवरण	यस वर्ष	गत वर्ष
१.	दण्ड जरिवाना	-	-
२.	विलम्ब शुल्क जरिवाना	-	-
३.	अन्य (विवरण खुलाउने)	-	-
	जम्मा	-	-

नोक्सानीको लागि व्यवस्था

अनुसूची- ११

क्र.सं.	विवरण	यस वर्ष	गत वर्ष
१.	लगानीमा नोक्सानीको लागि व्यवस्था	-	-
२.	कर्जामा नोक्सानीको लागि व्यवस्था	-	-
३.	शांकास्पद आसामी व्यवस्था	३,२७,७३०	७,८२,६५९
४.	अन्य व्यवस्था	५,१२,५१७	-
	जम्मा	८,४०,२४७	७,८२,६५९

बीमाकोष

अनुसूची- १२

क्र.सं.	बीमाको किसिम	वर्षको शुरूमा बीमाकोष		नाफा-नोक्सान हिसाबबाट सारेको		वर्षको अन्त्यमा बीमाकोष	
		यस वर्ष	गत वर्ष	यस वर्ष	गत वर्ष	यस वर्ष	गत वर्ष
१.	अग्नि बीमा	१,१५,६५,२८१	६१,५९,३१०	७४,७९,३१०	५४,०५,९७१	१,९०,४४,५९१	१,१५,६५,२८१
२.	सामुद्रिक बीमा	४७,९६,४८८	१७,३९,०६२	२४,६१,७३९	३०,५७,४२६	७२,५८,२२७	४७,९६,४८८
३.	मोटर बीमा	७९,३६,६८८	२५,३१,०२८	१,३८,५७,४४८	५४,०५,६६०	२,१७,९४,१३६	७९,३६,६८८
४.	इन्जिनियरिङ्ग बीमा	१७,२०,९८१	७,७८,०१२	६,३२,०४४	९,४२,९६९	२३,५३,०२५	१७,२०,९८१
५.	हवाई बीमा	-	-	-	-	-	-
६.	विविध बीमा	८९,९७,१९९	७०,११,५००	३४,३४,२२१	१९,८५,६९९	१,२४,३१,४२०	८९,९७,१९९
	जम्मा	३,५०,१६,६३७	१,८२,१८,९१२	२,७८,६४,७६२	१,६७,९७,७२५	६,२८,८१,३९९	३,५०,१६,६३६

(क) शेयरको पूँजी

अनुसूची- १३

क्र.सं.	विवरण	यस वर्ष	गत वर्ष
१.	अधिकृत पूँजी (क) रू. १०० दरको २५,००,००० थान साधारण शेयर	२५,००,००,०००	२०,००,००,०००
२.	जारी पूँजी (क) रू. १०० दरको १२,५०,००० थान साधारण शेयर	१२,५०,००,०००	१२,५०,००,०००
३.	चुक्ता पूँजी (क) रू. १०० दरको १२,५०,००० थान साधारण शेयर	१२,५०,००,०००	१२,५०,००,०००
	जम्मा	१२,५०,००,०००	१२,५०,००,०००

(ख) शेयरको स्वामित्वको संरचना

शेयरधनी	यस वर्ष		गत वर्ष		
	साधारण शेयर संख्या	स्वामित्वको %	साधारण शेयर संख्या	स्वामित्वको %	
संस्थापक	नेपाली संगठित संस्थाहरू	१,६५,०००	१३.२०	१,६५,०००	१३.२०
	नेपाली नागरिक	८,३५,०००	६६.८०	८,३५,०००	६६.८०
	विदेशी				
जम्मा	१०,००,०००	८०.००	१०,००,०००	८०.००	
सर्वसाधारण अन्य (विवरण खुलाउने)	२,५०,०००	२०.००	२,५०,०००	२०.००	
कुल	१२,५०,०००	१००.००	१२,५०,०००	१००.००	

(ग) एक प्रतिशत वा बढी शेयर स्वामित्व भएका शेयरधनीहरूको विवरण

क्र.सं.	शेयरधनी	यस वर्ष		गत वर्ष	
		स्वामित्वको %	साधारण शेयर संख्या	स्वामित्वको %	साधारण शेयर संख्या
	समूह 'क'				
१.	विकास जंग बहादुर राणा	९.२०	१,१५,००,०००	९.२०	१,१५,००,०००
२.	बुद्ध एयर प्रा. लि.	९.२०	१,१५,००,०००	९.२०	१,१५,००,०००
३.	गौरब अग्रवाल	९.२०	१,१५,००,०००	९.२०	१,१५,००,०००
४.	कैलाश प्रसाद सिरोहिया	४.६४	५८,००,०००	४.६४	५८,००,०००
५.	विनोद राज ज्ञवाली	४.६४	५८,००,०००	४.६४	५८,००,०००
६.	आँ छिरी शेर्पा	९.२०	१,१५,००,०००	९.२०	१,१५,००,०००
७.	आङ्ग देन्दी शेर्पा	१.२०	१५,००,०००	१.२०	१५,००,०००
८.	पवित्र कुमार कार्की	१.९२	२४,००,०००	१.९२	२४,००,०००
९.	शेखर बस्न्यात	१.२०	१५,००,०००	१.२०	१५,००,०००
१०.	दावा जाड्बु शेर्पा	१.२०	१५,००,०००	१.२०	१५,००,०००
	समूह 'ख'				
११.	संचिता स्वार पाण्डे	४.००	५०,००,०००	४.००	५०,००,०००
१२.	किरण प्रकाश पाण्डे	२.००	२५,००,०००	२.००	२५,००,०००
१३.	अमिर प्रताप ज.ब. राणा	४.८०	६०,००,०००	४.८०	६०,००,०००
१४.	राजेन्द्र प्रसाद श्रेष्ठ	४.००	५०,००,०००	४.००	५०,००,०००
१५.	लोमस इन्भेष्टमेन्ट प्रा. लि.	४.००	५०,००,०००	४.००	५०,००,०००
१६.	पवन कुमार अग्रवाल	२.००	२५,००,०००	२.००	२५,००,०००
	समूह 'ग'				
१७.	रमेश कुमार निरौला	१.०८	१३,५८,०००	१.०७	१३,३२,०००
१८.	रीता पाण्डे	१.३१	१६,४१,०००	१.३२	१६,४४,०००
	जम्मा		९,३४,९९,०००		९,३४,७६,०००

जगेडा तथा कोष

अनुसूची- १४

क्र.सं.	विवरण	यस वर्ष	गत वर्ष
१.	स्थगन कर जगेडा	३०,४७,७४१	२५,४२,४९९
२.	बीमा जगेडा	-	-
३.	पूँजीगत जगेडा	-	-
४.	विशेष जगेडा	-	-
५.	अन्य जगेडा	-	-
	- साधारण जगेडा	९५,४०,२८२	९५,४०,२८२
	- असुल हुन बाँकी बीमाशुल्क बापत जगेडा	-	-
६.	शेयर प्रिमियम	-	-
७.	प्रस्तावित बोनश शेयर	-	-
८.	पूँजीकृत हुन बाँकी बोनश शेयर	-	-
९.	नाफा-नोक्सान हिसाबबाट सारेको नाफा	२,८१,२४,७२५	७,२५,३२५
	जम्मा	४,०७,१२,७४८	१,२८,०८,१०६

महा-विपत्ति जगेडा

अनुसूची- १५

वर्षको शुरुमा महा-विपत्ति जगेडा		नाफा-नोक्सान हिसाबबाट सारेको		वर्षको अन्त्यमा महा-विपत्ति	
यस वर्ष	गत वर्ष	यस वर्ष	गत वर्ष	यस वर्ष	गत वर्ष

तिर्न बाँकी दीर्घकालीन ऋण तथा सापटी

अनुसूची- १६

क्र.सं.	विवरण	यस वर्ष	गत वर्ष
१.	डिबेन्चर / बण्ड	-	-
२.	बैंक	३,०२,४६,२८३	३,४६,५२,७७०
३.	वित्तीय संस्था	-	-
४.	अन्य (विवरण खुलाउने)	-	-
	जम्मा	३,०२,४६,२८३	३,४६,५२,७७०

बीमाको क्रिसिम	परल मोल				हास कटी				खुद मोल	
	शुरु मौज्ज्वात	यस वर्ष थपेको	यस वर्ष घटेको	जम्मा	गत वर्षसम्म	यस वर्ष	बित्री/ समायोजन	जम्मा	यस वर्षसम्मको	गत वर्ष सम्मको
फ्रि होल्ड जमिन	६,४१,०४,३५१	-	-	६,४१,०४,३५१	-	-	-	-	६,४१,०४,३५१	६,४१,०४,३५१
भवन	२,६०,०४८	११,४०,७९,२४९	-	११,४३,३२,२२७	४०,७७७	१९,१२,१६८	-	१९,५२,९४५	११,२३,७९,३५३	२,१९,२७१
फर्निचर तथा फिक्सचर्स	४३,९६,६३२	१,२२,६९,७४३	-	१,६६,६६,३७५	३०,६२,५५८	१३,३१,७७०	-	४४,२४,३२८	१,२२,४२,०४६	१३,३४,०७४
कार्यालय सामान	२६,७२,८२१	६,७७,२५७	-	३३,५०,०७८	१४,१०,८३४	४,२३,७५४	-	१८,३४,५८८	१५,१५,४९०	१२,६१,९८७
कम्प्युटर तथा सूचना प्रविधी उपकरण	५७,८८,७७६	९,८८,२४९	-	६७,७७,०२५	२८,५१,८५९	९,२४,७२४	-	३७,७६,५८२	३०,००,४४३	२९,३६,९१७
अदृश्य सम्पत्ति (कम्प्युटर सफ्टवेयर)	९८,८२,८५४	३९,१००	-	९९,२१,९५४	९,८८,२८५	९,९२,१९५	-	१९,८०,४८०	७९,४१,४७३	८८,९४,५६८
सवारी साधन	२,११,२३,७८७	५९,०८,३२९	६६,७७,४१२	२,०३,५४,७०५	९२,४३,३१९	२३,८६,९२३	३७,५५,००५	७८,७५,२३७	१,२४,७९,४६८	१,१८,८०,४६८
लिज होल्ड सम्पत्ति	-	-	-	-	-	-	-	-	-	-
अन्य	-	-	-	-	-	-	-	-	-	-
विद्युत जडान	३८,०५,१६४	९४,१२,५४३	-	१,३२,१७,७०७	५,९८,५३९	१२,८४,७१६	-	१८,८३,२५६	१,१३,३४,४५१	३२,०६,६२५
जम्मा	११,२०,३४,४३३	१४,३३,६७,४७०	६६,७७,४१२	२४,८७,२४,४२२	१,८१,९६,१७२	९२,८६,२४९	३७,५५,००५	२,३७,२७,४१६	२२,४९,९७,०७५	९,३८,३८,२६१
निर्माणाधीन पूँजीगत खर्च	११,९६,६२,१३९	-	१०,२१,३४,६९२	१,७५,२७,४४७	-	-	-	-	१,७५,२७,४४७	११,९६,६२,१३९
कुल	२३,१६,९६,५७२	१४,३३,६७,४७०	१०,८८,१२,१०४	२६,६२,५१,९३७	१,८१,९६,१७२	९२,८६,२४९	३७,५५,००५	२,३७,२७,४१६	२४,२५,२४,५२२	२१,३५,००,३९८
गत वर्ष	१३,९८,२९,४०३	९,५८,४३,५२१	३९,७६,३५२	२३,१६,९६,५७२	१,६२,११,५२९	४६,९०,६३७	२७,०६,९९४	१,८१,९६,१७२	२१,३५,००,४००	१२,३६,१७,८७४

लगानी

अनुसूची- १८

क्र.सं.	विवरण	यस वर्ष	गत वर्ष
(क)	दीर्घकालिन लगानी		
१.	सरकारी र सरकारको जमानत प्राप्त सेक्युरिटी	३,५८,७५,०००	२,३०,००,०००
२.	वाणिज्य बैंकको मुद्दती निक्षेप	-	२५,००,०००
३.	विकास बैंकको मुद्दती निक्षेप	-	-
४.	नागरिक लगानी योजना	-	-
५.	वित्तीय संस्थाको मुद्दती निक्षेप	-	२०,००,०००
६.	पब्लिक कम्पनीको साधारण शेयर (अनुसूची १८.१ बमोजिम)	-	-
७.	बैंक तथा वित्तीय संस्थाको अग्राधिकार शेयर/डिबेन्चर	५०,००,०००	५०,००,०००
८.	अन्य	-	-
	वाणिज्य बैंक बण्ड	१,२१,८०,०००	४६,८०,०००
	आकस्मिक बीमाकोष	३५,७१,४२९	३५,७१,४२९
	जम्मा	५,६६,२६,४२९	४,०७,५१,४२९
(ख)	अल्पकालिन लगानी		
१.	सरकारी र सरकारको जमानत प्राप्त सेक्युरिटी	-	-
२.	वाणिज्य बैंकको मुद्दती निक्षेप	१६,५०,००,०००	१४,२५,००,०००
३.	विकास बैंकको मुद्दती निक्षेप	४,८६,००,०००	३,६०,००,०००
४.	नागरिक लगानी योजना	-	-
५.	वित्तीय संस्थाको मुद्दती निक्षेप	१,७४,७०,०००	२,०२,९५,०००
६.	बैंक तथा वित्तीय संस्थाको अग्राधिकार शेयर/डिबेन्चर	-	-
७.	वाणिज्य बैंकको व्याज प्राप्त हुने अन्य निक्षेप	-	-
८.	विकास बैंकको व्याज प्राप्त हुने अन्य निक्षेप	-	-
९.	वित्तीय संस्थाको व्याज प्राप्त हुने अन्य निक्षेप	-	-
१०.	अन्य व्याज प्राप्त हुने लगानी (विवरण खुलाउने)	-	-
	जम्मा	२३,१०,७०,०००	१९,८७,९५,०००
	कुल जम्मा	२८,७६,९६,४२९	२३,९५,४६,४२९

शेयरमा लगानी

अनुसूची- १८.१

क्र.सं.	विवरण	संख्या	खुद रकम	अंकित मूल्य	परल मूल्य	बजार मूल्य
१.	... कम्पनीको ... थान ... शेयर	-	-	-	-	-
२.	... कम्पनीको ... थान ... शेयर	-	-	-	-	-
३.	... कम्पनीको ... थान ... शेयर	-	-	-	-	-
	जम्मा	-	-	-	-	-

नगद तथा बैंक मौज्दात

अनुसूची- १९

क्र.सं.	विवरण	यस वर्ष	गत वर्ष
१.	नगद मौज्दात	११,७७,९९४	२६,७६०
	जम्मा	११,७७,९९४	२६,७६०
२.	बैंक मौज्दात		
	(क) वाणिज्य बैंकहरूको मौज्दात	६,१९,५२,६०७	३,१८,३१,९३९
	(ख) विकास बैंकहरूको मौज्दात	१,२५,७७,३१८	६८,८३,२५७
	(ग) वित्तीय संस्थाहरूको मौज्दात	३७,८१,६६८	१०,९७,०५१
	(घ) अन्य		
	चेक मौज्दात	१,०८,४७,२५९	१,३५,२७,०४६
	जम्मा	८,९१,५८,८५२	५,३३,३९,२९३
	कुल	९,०३,३६,८४६	५,३३,६६,०५३

अन्य कर्जा

अनुसूची- २०

क्र.सं.	विवरण	यस वर्ष	गत वर्ष
(क)	दीर्घकालीन		
	१. अभिकर्तालाई कर्जा	-	-
	२. कर्मचारीलाई कर्जा	-	-
	३. अन्य (विवरण खुलाउने)	-	-
	जम्मा	-	-
(ख)	अल्पकालीन		
	१. अभिकर्तालाई कर्जा	-	-
	२. कर्मचारीलाई कर्जा	-	-
	३. अन्य (विवरण खुलाउने)	-	-
	जम्मा	-	-

अन्य सम्पत्ति

अनुसूची- २१

क्र.सं.	विवरण	यस वर्ष	गत वर्ष
१.	लगानीबाट प्राप्त हुन बाँकी आय	१७,५३,१२०	२३,६६,१४५
२.	कर्जाबाट प्राप्त हुन बाँकी ब्याज	-	-
३.	अन्य बीमकबाट प्राप्त हुन बाँकी	२,१७,९०,६८५	-
४.	पुनर्बीमकबाट प्राप्त हुन बाँकी	४,६२,९८,८६२	४,५९,२४,८५६
५.	विविध आसामी	२,७४,३४,४००	२,००,०८,०३५
६.	अग्रिम भुक्तानी	६,९४,०१७	१,७२,२०७
७.	कर्मचारी पेशकी	४५,७७,१०३	३०,२१,८८३
८.	अन्य पेशकी	-	२१,००,९३५
९.	धरौटी	६९,९०,९३३	४,२६,७५०
१०.	असुल हुन बाँकी बीमाशुल्क	-	-
	न्यून: असुल हुन बाँकी बीमाशुल्क मुलतवी (Suspense)	-	-
११.	अन्य विवरण	-	-
	क) अग्रिम दावी भुक्तानी	८८,९०,०००	३४,२३,१७०
	ख) अन्य सम्पत्ति	-	१,४०,९५३
	ग) मार्जिन मनी	११,५४,७९७	१०,०८,२९७
	घ) अग्रिम आयकर	२,०५,२६,२१०	२,५४,५५,२१४
	ङ) सफ्टवेयर खरिदको लागि अग्रिम भुक्तानी	-	-
	च) सवारी साधन पेशकी	-	-
	छ) स्थगन कर	३०,४७,७४१	२५,४२,४९९
	ज) असुल हुन बाँकी भाडा	३,१४,१४२	-
	जम्मा	१४,३४,७२,०१०	१०,६५,९०,९४४

चालु दायित्व

अनुसूची- २२

क्र.सं.	विवरण	यस वर्ष	गत वर्ष
१.	अभिकर्तालाई दिन बाँकी	१३,८५,४७९	२३,३७,७९०
२.	अन्य बीमकलाई दिन बाँकी	९,६६,२५,८९२	६,७३,४८,७७३
३.	पुनर्बीमकलाई दिन बाँकी	७,३६,८०,१५१	६,८२,७४,७४८
४.	अल्पकालिन सापटी	४,१२,४६,६५०	२,३९,६४,६५४
५.	बीमाशुल्क धरौटी	११,२६९	१०,८७,५८९
६.	पूर्ण विवरण नखुलेको बीमाशुल्क	-	-
७.	विविध साहू	२,९७,५३,५६०	१,९२,२६,४६४
८.	सहायक/होलिडिङ कम्पनीलाई दिन बाँकी	-	-
९.	स्रोतमा कट्टा गरिएको कर तिर्न बाँकी	३०,५७,९६५	४४,६३,५५५
१०.	मूल्य अभिवृद्धि कर तिर्न बाँकी	४३,६५,६७८	६३,४८,१४८
११.	आयकर तिर्न बाँकी	-	-
१२.	सेवा शुल्क तिर्न बाँकी	५४,०८,१४२	४८,३५,७५०
१३.	कर्मचारीलाई दिन बाँकी	-	१,३५,९०२
१४.	संचालकलाई दिन बाँकी	-	-
१५.	भुक्तानी दिन बाँकी लाभांश (डिभिडेण्ड)	१,७१,३४,०४६	१३,४९,७४७
१५.	भुक्तानी दिन बाँकी बोनस	४६,५१,१५९	८,३३,७५६
१६.	अन्य	-	-
	(क) अग्रिम गाडी सुविधा	४,५१,०४१	१८,५१,७१८
	(ख) बीमाशुल्क फिर्ता	५९,०००	२,४२,९७०
	जम्मा	२७,७८,३०,०३२	२०,२३,०१,५६५

असमाप्त जोखिम वापत व्यवस्था

अनुसूची- २३

क्र.सं.	विवरण	यस वर्ष	गत वर्ष
१.	अग्नि बीमाको असमाप्त जोखिम जगेडा	४५,२८,८३६	६५,५४,७८२
२.	सामुद्रिक बीमाको असमाप्त जोखिम जगेडा		
	चालु आ.व.को	७,०१,२०१	१९,५०,८७४
	एक आ.व. अधिको	१९,५०,८७४	१७,६४,९१०
	दुई आ.व. अधिको	१७,६४,९१०	२१,९१,६९१
	जम्मा	४४,१६,९८५	५९,०७,४७५
३.	मोटर बीमाको असमाप्त जोखिम जगेडा	८,६१,०४,२५४	७,९७,६५,६३४
४.	इन्जनीयरिङ्ग बीमाको असमाप्त जोखिम जगेडा	१०,७३,१८१	१४,९६,९१२
५.	हवाई बीमाको असमाप्त जोखिम जगेडा	९,९९,१५४	५२,६९,१२२
६.	विविध बीमाको असमाप्त जोखिम जगेडा	३९,७५,२१४	४१,३२,१२२
	कुल	१०,१०,९७,६२४	१०,३१,२६,०४७

अन्य व्यवस्था
अनुसूची- २३क

क्र.सं.	विवरण	वर्षको शुरुमा न्यवस्था		चालु आ.व.मा थप गरिएको		चालु आ.व.मा अपलेखन		चालु आ.व.मा फिर्ता		वर्षको अन्तमा कायम रहेको न्यवस्था	
		यस वर्ष	गत वर्ष	यस वर्ष	गत वर्ष	यस वर्ष	गत वर्ष	यस वर्ष	गत वर्ष	यस वर्ष	गत वर्ष
१.	लाभांश (डिभिडेण्ड) को लागि व्यवस्था	१,५७,८७५.००	१,६८,७५,०००	-	१,५७,८७५.००	१,५७,८७५.००	१,६८,७५,०००	-	-	-	१,५७,८७५.००
२.	आयकर व्यवस्था	१,७९,८३,३१८	१,२८,५१,३२८	२,६२,००,३७४	१,७९,८३,३१८	१,७९,८३,३१८	१,२८,५१,३२८	-	-	२,६२,००,३७४	१,७९,८३,३१८
३.	लगानीमा नोक्सानीको लागि व्यवस्था	-	-	-	-	-	-	-	-	-	-
४.	कर्जामा नोक्सानीको लागि व्यवस्था	-	-	-	-	-	-	-	-	-	-
५.	शंकास्पद आसामीको लागि व्यवस्था	६७,९०,६९५	६०,०८,०३६	३,२७,७३०	७,८२,६५९	-	-	-	७,८२,६५९	६३,३५,७६६	६७,९०,६९५
६.	अन्य नोक्सानीको लागि व्यवस्था	-	-	५,१२,५१७	-	-	-	-	-	५,१२,५१७	-
७.	कर्मचारी सम्बन्धी व्यवस्था	-	२४,२५,२४,५२२	-	-	-	-	-	-	-	-
	क. पेन्सन तथा उपदान व्यवस्था	२७,४३,७१९	१६,७७,५६८	१२,८८,८३१	१२,०४,१२०	-	१,३७,९६९	-	-	४०,३२,५५०	२७,४३,७१९
	ख. विदा बापत व्यवस्था	१७,११,५२९	११,०४,१७२	२,४७,१२३	८,६२,५१४	-	२,५५,१५७	-	-	१९,५८,६५२	१७,११,५२९
	ग. आवास तथा अन्य सुविधा व्यवस्था	-	-	-	-	-	-	-	-	-	-
	घ. कर्मचारी बोनस व्यवस्था	५१,५७,८७७	५५,७८,९८४	८१,९२,९९०	५१,५७,८७७	५१,५७,८७७	५५,७८,९८४	-	-	८१,९२,९९०	५१,५७,८७७
	ङ. अन्य	-	-	-	-	-	-	-	-	-	-
८.	अन्य व्यवस्था (विवरण खुलाउने)	-	-	-	-	-	-	-	-	-	-
	जम्मा	५,०१,७४,६३८	२८,६६,१९,६१०	३,६७,६९,५६५	४,१७,७७,९८८	३,८९,२८,६९४	३,५६,९८,४३८	७,८२,६५९	-	४,७२,३२,८४९	५,०१,७४,६३८

अपलेखन/समायोजन हुन बाँकी विविध खर्चहरू

अनुसूची- २४

क्र.सं.	विवरण	यस वर्ष	गत वर्ष
१.	अपलेखन गर्न बाँकी प्रारम्भिक खर्च	-	-
२.	अपलेखन गर्न बाँकी पूर्व संचालन खर्च	-	-
३.	अपलेखन गर्न बाँकी स्थगन गरिएका खर्च	-	-
४.	अन्य		
	अपलेखन गर्न बाँकी बचत ऋणपत्रको प्रिमियम	१३,६२,२२४	१३,८७,५१३
	जम्मा	१३,६२,२२४	१३,८७,५१३

(क) सामान्य जानकारी

शिखर इन्स्योरेन्स कम्पनी लि. नेपालमा स्थापित सीमित दायित्व भएको कम्पनी हो। यस कम्पनीको प्रधान कार्यालय थापाथली, काठमाडौंमा रहेको छ। यो कम्पनी नेपाल धितोपत्र विनियम बजार लि.मा सूचिकृत भएको तथा बीमा समितिबाट बीमा ऐन, २०४९ को दफा १० को उपदफा ३ तथा बीमा नियमावली, २०४९ को नियम ८ को उपनियम (१) बमोजिम मिति २०६१ साल कार्तिक २६ गते बीमकको प्रमाण-पत्र प्राप्त भई बीमा व्यवसाय सञ्चालन गर्न स्वीकृति प्राप्त कम्पनी हो।

आर्थिक वर्ष २०६७ श्रावण १ गतेदेखि २०६८ आषाढ ३२ गतेसम्मको संलग्न वित्तीय विवरणहरू यस कम्पनीको समितिको बैठकले मिति २०६८ चैत ६ गते पारित गरेको छ।

(ख) वित्तीय विवरणहरू तयार पार्दा आधार मानिएका लेखा नीतिहरू तल उल्लेख गरिएका छन्। अन्यथा लेखिएकोमा बाहेक यी नीतिहरूको पालना निरन्तर रूपमा गरिएको छ।

१. वित्तीय विवरण तयारीका आधारहरू:

१.१ शिखर इन्स्योरेन्स कम्पनी लि.को वित्तीय विवरणहरू, अन्यथा उल्लेख गरेको बाहेक, बीमा ऐन, एवं नियमावली २०४९, बीमा समितिको निर्देशन, कम्पनी ऐन, २०६३, नेपाल लेखामान तथा अन्य प्रचलित लेखामान, तथा सामान्यत मान्य लेखाका सिद्धान्तहरूको अधिनमा रही तयार गरिएका छन्।

१.२ वित्तीय विवरणहरू ऐतिहासिक लागतको आधारमा तयार पारिएका छन्। नेपाल लेखामानहरू तथा लेखाका सर्वमान्य सिद्धान्तहरू अनुरूप वित्तीय विवरणहरू तयार पार्दा केही आवश्यक लेखा अनुमानहरू गरिएका छन्।

१.३ वित्तीय विवरणहरू अविच्छिन्न निकाय (Going Concern) का आधारमा तयार पारिएका छन्।

२. स्थिर सम्पत्ति तथा ङ्हास कट्टी लेखाङ्गन नीति (नेपाल लेखामान ०६):

२.१ स्थिर सम्पत्तिलाई ऐतिहासिक मूल्य अवधारणा (Historical Cost Concept) का आधारमा देखाइएको छ। स्थिर सम्पत्तिहरूलाई वर्तमान अवस्थासम्म ल्याउनको लागि लागेका सम्पूर्ण खर्चलाई समावेश गरी स्थिर सम्पत्ति पूँजीकरण गर्ने गरिएको छ।

२.२ निर्माणाधीन सम्पत्ति:
निर्माणाधीन सम्पत्ति अन्तर्गत निर्माण सम्बन्धी दिइएको पेशकी रकम समावेश गरिएको छ।

२.३ आयकर ऐन, २०५८ को दफा १९ तथा अनुसूची २ को दर बमोजिम स्थिर सम्पत्तिमा घटदो ङ्हास प्रणाली बमोजिम ङ्हास कट्टी गरिएको छ। कम्पनीले अपनाएको ङ्हास कट्टी नीति नेपाल लेखामान ६ (NAS 06 - Property, Plant and Equipment) अनुसार छैन।

२.४ कम्प्युटर सफ्टवेयर (Premia) लाई संचालक समिति निर्णय बमोजिम १० वर्षको आयु मानी समदर हिसाबले परिशोधन (Amortisation) गर्ने नीति लिएको छ।

२.५ स्थिर सम्पत्तिमा निम्न बमोजिमका दरले ङ्हास कट्टी गरिएको छ।

सम्पत्ति	प्रतिशत
भवन	५%
फर्निचर्स तथा फिक्चर्स	२५%
कम्प्युटर तथा सूचना प्रविधि उपकरण	२५%
कार्यालय सामान	२५%
सवारी साधन	२०%
विद्युतीय जडान तथा अन्य सम्पत्ति	१५%

३. पूँजीकृत नगरिने सम्पत्तिहरू सम्बन्धी लेखाङ्गन नीति:

रु. ५००० भन्दा कम मूल्यको सम्पत्तिलाई खरिद गरिएको समयमा खर्च लेखिएको छ।

४. आयकर व्यवस्था नीति (नेपाल लेखामान ०९):

आयकर ऐन, २०५८ को अधिनमा रही आयकर व्यवस्था गरिएको छ ।

वित्तीय विवरण अनुसारको सम्पत्ति तथा दायित्वको रकम तथा करको आधारबीच फरक भई सृजना हुने अस्थायी अन्तर (Temporary Difference) को कारणले भविष्यमा सृजना हुने कर दायित्व तथा सम्पत्तिको लागत राख्ने उद्देश्यले स्थगन करको लेखाङ्कन गरिएको छ । स्थगन कर सम्पत्ति तथा दायित्व मापन गर्नका लागि जुन वर्षमा अस्थायी अन्तर समायोजन हुन सक्छ सोही वर्षका लागि ऐनद्वारा लागू भइसकेको करको दर वा हालको करको दर लागू हुने अनुमान गरिएको छ । साथै स्थगन कर सम्पत्तिलाई भविष्यमा पर्याप्त करयोग्य आय सिर्जित भई उक्त करयोग्य आयमा समायोजन गर्न सक्ने अनुमान गरी लेखाङ्कन गरिएको छ । नेपाल लेखामानले निर्दिष्ट गरे बमोजिम वित्तीय विवरणमा स्थगन करलाई अलग्गै प्रस्तुत गर्नुपर्ने भएता पनि यस वित्तीय विवरणमा स्थगन कर सम्पत्ति तथा दायित्वलाई समायोजन (Netted Off) गरी अन्य सम्पत्ति अन्तर्गत देखाइएको छ ।

५. लगानी लेखाङ्कन नीति:

लगानी लेखाङ्कनको सम्बन्धमा कम्पनीले बीमा समितिको लगानी निर्देशिकाको अधिनमा रही देहाय बमोजिम लगानी गरिएको छ ।

५.१ नेपाल सरकारको वचतपत्र वा ऋणपत्र वा नेपाल सरकारको जमानत प्राप्त ऋणपत्रमा गरिएको लगानीलाई अंकित मूल्य वा परल मूल्यमध्ये जुन घटी छ सोही मूल्यमा लेखाङ्कन गरिएको छ । लगानीको अंकित मूल्यभन्दा परल मूल्य बढी भएमा त्यस्तो बढी रकमलाई लगानीको अवधि भरिमा अपलेखन गर्ने गरिएको छ ।

५.२ पब्लिक लिमिटेड कम्पनीले जारी गरेको ऋणपत्रहरूको लगानी लेखाङ्कन परल मूल्यको आधारमा गरिएको छ । परल मूल्य भन्दा बजार मूल्य कम भएमा कम भएको रकमको व्यवस्था गर्ने नीति लिएको छ ।

५.३ बैंक तथा वित्तीय संस्थाको मुद्दती निक्षेपमा गरेको लगानीलाई साँवा रकममा देखाइएको छ । तर त्यस्तो लगानीको म्याद समाप्त पछि कुनै कारणवश तत्काल फिर्ता हुने अवस्था सिर्जना नभएमा त्यस्तो लगानी बराबरको रकम व्यवस्था गर्ने नीति लिएको छ ।

६. सटही घटबढ समायोजन नीति (नेपाल लेखामान ११):

विदेशी मुद्रामा रहेको सम्पत्ति एवं दायित्वहरूलाई वर्षान्तमा रहेको विनिमय दरले नेपाली रूपैयाँमा रूपान्तरण गरिएको छ । कम्पनीले विदेशी मुद्रा प्राप्त मिति वा पठाएको मितिमा कायम रहेको विनिमय दरलाई आधार मानी लेखाङ्कन गरिएको छ । लिन दिन पर्ने भएमा वर्षको अन्त्यमा कायम रहेको विनिमय दरको आधारमा फरक पर्न जाने रकमलाई विनिमयमा नाफा वा नोक्सान हिसाबमा देखाउने नीति अवलम्बन गरिएको छ ।

७. बीमाशुल्क आम्दानी लेखाङ्कन नीति (नेपाल लेखामान ०७):

७.१ बीमाशुल्क आम्दानी बीमा ऐन र बीमा समितिको निर्देशन बमोजिम नगद प्राप्तको आधारमा बाँध्ने नीति लिएको छ, जुन नेपाल लेखामान ७ (NAS-7 Revenue) बमोजिम छैन । तर बीमाशुल्क आम्दानी नगद प्राप्त मिति भन्दा बीमाशुल्क भुक्तानी गर्नुपर्ने मिति पछि भएमा पछिल्लो मितिमा शुल्क आम्दानी बाँध्ने नीति लिइएको छ ।

७.२ पुनर्बीमा स्वीकार गरे बापत प्राप्त हुने बीमाशुल्क आम्दानीको लेखाङ्कन प्रोदभावी (Accrual) आधारमा गरिएको छ ।

७.३ बीमाशुल्क एक वर्षभन्दा बढी अवधिको लागि एकमुष्ट प्राप्त भएमा बीमा अवधिको पहिलो वर्षमा हुन आउने बीमाशुल्क आम्दानी बाँधी बाँकी रहेको रकम छुट्टै धरौटी खातामा राखिएको छ ।

७.४ धरौटी खातामा राखिएको रकमबाट पछिल्ला वर्षहरूमा बीमा अवधिको समानुपातिक रूपमा बीमाशुल्क आम्दानी बाँध्ने नीति रहेको छ ।

८. पुनर्बीमा कमिशन आम्दानी लेखाङ्कन नीति:

पुनर्बीमा कम्पनीबाट प्राप्त कमिशनलाई नगद प्राप्त वा पुनर्बीमा कम्पनीबाट समर्थन प्राप्तको आधारमा आम्दानी लेखाङ्कन गरिएको छ । Profit Commission लाई पुनर्बीमा कम्पनीसंग भएको सम्भौता अनुसार निर्धारण गरिएको वर्ष नगद प्राप्त वा पुनर्बीमा कम्पनीबाट समर्थन प्राप्तको आधारमा आम्दानी लेखाङ्कन गरिएको छ ।

९. अन्य आय लेखाङ्कन तथा बाँडफाँड नीति:

अन्य आय लेखाङ्कन नेपाल लेखामान अनुसार प्रोदभावी आधारमा (Accrual Basis) गरिएको छ । बीमा समितिको निर्देशनको अधिनमा रही लगानी, कर्जा तथा अन्यबाट भएको आयलाई चालु आ.व. मा प्रत्येक बीमा व्यवसायको भार तथा कम्पनीको गत वर्षको आषाढ मसान्तको नेट वर्थ (Net Worth) लाई नाफा-नोक्सान हिसाबको भार मानी सम्बन्धित बीमा व्यवसायको आय-व्यय हिसाबमा र नाफा-नोक्सान हिसाबमा बाँडफाँड गर्ने नीति रहेको छ ।

१०. कर्जा लेखाङ्कन नीति:

कम्पनीले आफ्नो कर्मचारीहरूलाई कम्पनीको कर्मचारी नियमावली अन्तर्गत रही दिइएको कर्जा बाहेक अरु कुनै पनि प्रकारका कर्जा दिएको छैन ।

११. व्यवस्थापन खर्च बाँडफाँड नीति:

बीमा समितिको निर्देशनको आधारमा व्यवस्थापन खर्चको १० प्रतिशत रकम नाफा-नोक्सान हिसाबमा खर्च देखाई बाँकी रकमलाई सम्बन्धित बीमा व्यवसायको प्रत्यक्ष बीमाशुल्कमा अभिकर्ता कमिशन कट्टा गरी हुन आउने रकमलाई त्यस बीमा व्यवसायको भार मानी सबै बीमा व्यवसायको आय-व्यय हिसाबमा बाँडफाँड गर्ने नीति रहेको छ ।

१२. बीमा दावी भुक्तानी खर्च लेखाङ्कन नीति:

कम्पनीले दावीको लागत गणना गर्दा बीमालेख बमोजिम भुक्तानी गर्नुपर्ने रकम तथा सो दावी फछ्यौटको लागि आवश्यक परामर्श तथा अनुसन्धान खर्च समावेश गरी लेखाङ्कन गरिएको छ । तर बीमकको पदाधिकारी वा कर्मचारीले गरेको कामको पारिश्रमिक र अन्य खर्च वापतको रकम समावेश गरेको छैन ।

१३. बीमा दावी वापत दायित्व व्यवस्था लेखाङ्कन नीति:

बीमा नियमावली, २०४९ बमोजिम आर्थिक वर्षको अन्त्यमा भुक्तानी हुन बाँकी रहेको दावी वापत दायित्व व्यवस्था खुद तिर्न बाँकी दावी रकमको ११५ प्रतिशतले गरिएको छ ।

१४. खुद नाफा बाँडफाँड नीति:

नाफा-नोक्सान हिसाबबाट आएको खुद नाफाबाट स्थगन कर (Deferred Tax) वापतको रकम घटाई/जोडी बाँकी रहेको रकमको ५० प्रतिशत रकम बीमा समितिको निर्देशन बमोजिम प्रत्येक किसिमको बीमा कोषमा आय-व्यय हिसाबबाट आएको बचतको अनुपातमा र नोक्सान आएमा सो कोषमा शून्य बराबरको रकम राखि बाँडफाँड गरिएको छ । बाँकीको ५० प्रतिशत रकम बाँडफाँडको लागि उपलब्ध रकम भनि नाफा-नोक्सान हिसाबमा जनाईएको छ ।

१५. कर्मचारी उपदान, विदा तथा अन्य सुविधा वापत व्यवस्था नीति:

१५.१ सञ्चय कोष (Providend fund)

सञ्चय कोष वापत कम्पनीले गरेको योगदान रकमलाई खर्च देखाई स्वीकृत अवकाश कोष (कर्मचारी सञ्चय कोष) कार्यालयमा जम्मा गर्ने व्यवस्था गरिएको छ ।

१५.२ उपदान (Gratuity)

तीन वर्ष वा त्यसभन्दा बढी कम्पनीमा स्थायी सेवा गरेका कर्मचारीहरूका लागि कम्पनीको कर्मचारी नियमावलीमा व्यवस्था भए अनुसार दायित्वको हिसाब गरी प्रोदभावी Accrual Basis मा व्यवस्था गरिएको छ । साथै बीमा समितिको निर्देशन अनुसार कम्पनीमा स्थायी सेवामा कार्यरत तर तीन वर्ष नपुगेका कर्मचारीहरूको हकमा पनि समानुपातिक हिसाबले उपदानको व्यवस्था गर्ने गरिएको छ ।

१५.३ संचित विदा (Leave Encashment)

कर्मचारीको विदा तथा अन्य सुविधा वापत कम्पनीले गरिएको खर्चलाई प्रोतभावी आधारमा लेखाङ्कन गरिएको छ । उपदान, विदा तथा अन्य सुविधा वापतको रकमको भुक्तानी, भुक्तानी गरिने समयको अन्तिम तलबमान (Payment on the basis of last drawn salary) अनुसार गरिएको छ ।

१६. शंकास्पद आसामी व्यवस्था नीति:

शंकास्पद आसामी, खराब लगानी तथा संकटग्रस्त बैंक तथा वित्तीय संस्थाहरूमा भएको मौज्जातलाई शतप्रतिशत व्यवस्था गरी नाफा-नोक्सान हिसाब अन्तर्गत खर्चमा लेखाङ्कन गरिने नीति कम्पनीले अपनाएको छ। उक्त व्यवस्था गरिएको रकम प्राप्त भएमा प्राप्त भएको आर्थिक वर्षमा आम्दानी लेखाङ्कन गरिने छ।

१७. अपलेखन खर्च लेखाङ्कन नीति:

लगानीको अंकित मूल्य भन्दा परल मूल्य बढी भएको खण्डमा त्यस्तो बढी रकमलाई लगानीको अवधि भरि अपलेखन गरी खर्च लेखाङ्कन गर्ने नीति रहेको छ।

१८. वित्तीय विवरणलाई बुझ्न र विश्लेषण गर्न सघाउ पुग्ने अन्य लेखा नीतिहरू:

(क) असमाप्त जोखिम जगेडा (Unexpired Risk Reserves):

बीमा नियमावली, २०४९, नियम १५ (ख) अनुरूप कम्पनीले अग्नि, सामुन्द्रिक, मोटर, इन्जिनियरिङ्ग, हवाई तथा विविध बीमातर्फ खुद बीमाशुल्क आम्दानीको ५०% रकम असमाप्त जोखिम जगेडामा देखाईएको छ। यसरी व्यवस्था गरिएको रकमलाई पछिल्लो आर्थिक वर्षमा आम्दानी जनाईएको छ। तर सामुन्द्रिक बीमाको हकमा यसरी व्यवस्था गरिएको रकमलाई ३ वर्ष पछिको आर्थिक वर्षमा आम्दानी जनाईएको छ।

(ख) महाविपत्ति कोष

बीमा समितिद्वारा महाविपत्ति कोषमा सार्नुपर्ने रकमको बारेमा कुनै व्यवस्था नगरेको हुनाले यस आर्थिक वर्षमा उक्त कोषमा कुनै रकम व्यवस्था गरिएको छैन।

(ग) जगेडा तथा कोष

जगेडा तथा कोष बीमा समितिले जारी गरेको “निर्जीवन बीमा व्यवसाय गर्ने बीमकको वित्तीय विवरण सम्बन्धी निर्देशन” बमोजिम खडा गरिएको छ।

(घ) बीमाकोष

बीमा समितिको निर्देशन बमोजिम प्रत्येक किसिमको बीमाको लागि छुट्टाछुट्टै बीमाकोष राख्नुपर्ने प्रावधान छ। नाफा-नोक्सानबाट आएको खुद नाफाबाट पर सारिएको कर बापतको रकम घटाइ/जोडी आउने ५० प्रतिशत रकमलाई प्रत्येक किसिमको बीमाकोषमा तोकिए बमोजिम बाँडफाँड गरिएको छ।

(ङ) सम्पत्तिको क्षय (Impairment of Assets) (नेपाल लेखामान १८):

प्रत्येक वर्षान्तमा कम्पनीले सम्पत्ति क्षति भए/नभएको यकिन गर्ने गरिएको छ। सम्पत्तिको लेखांकित रकम असुल हुन सक्ने रकम भन्दा बढी भएमा सम्पत्तिको क्षय (Impairment of Assets) को लेखाङ्कन गर्ने नीति लिएको छ।

(च) बीमा सेवा शुल्क:

कम्पनीले बीमा ऐन, २०४९ को दफा ४० को उपदफा २ बमोजिम कुल बीमाशुल्कको १ प्रतिशत रकम बीमा सेवा शुल्क बापत खर्च लेखाङ्कन गरेको छ।

लेखा सम्बन्धी टिप्पणी (Notes to Accounts)

१. सम्भावित दायित्वहरू:

- १.१ चुक्ता वा भुक्तानी हुन बाँकी लगानी छैन ।
- १.२ प्रत्याभूति प्रतिबद्धता (Underwriting Commitments) छैन ।
- १.३ बीमालेख अन्तर्गत भन्दा बाहेकबाट दिइएको ग्यारेण्टी छैन ।
- १.४ व्यवसाय कारोवारको सिलसिलामा विभिन्न निकाय एवं संघ-संस्थाहरूद्वारा आह्वान गरिएका बोलपत्रको सर्त अनुरूप मार्जिन मनी स्वरूप रु. ११,५४,७९७/- राखिएको छ ।
- १.५ अन्य दायित्वहरू छैन ।

२. भुक्तानी गर्न बाँकी दावी बापत दायित्व मूल्याङ्कन गर्दा अवलम्बन गरिएका आधारहरू:

विगत वर्षहरूको अनुभव र बीमा सर्वेयरले पेश गरेको दावी मूल्याङ्कनको आधारमा अनुमानित दावी निर्धारण गरिएको छ । बीमा नियामावली, २०४९ को नियमको व्यवस्था अनुरूप सूचित गरिएको दावीको अनुमानित दायित्वमा कम्पनीको अंशको ११५% ले हुन आउने रकम दावी बापत व्यवस्था गरिएको छ ।

३. बीमकको सम्पत्तिमा आएको सीमितता तथा विवादहरू:

निम्न उल्लेखित बाहेक सम्पत्तिमा कुनै पनि सीमितता आएका छैनन् ।
यस कम्पनीले मिति २०६३/६/६ मा राजिव विक्रम शाहसंग खरिद गरेको का.जि.का.म.न.पा. वडा नं. ११ कि.न. २३५९ को क्षेत्र. ३-१०-०-० जग्गामा मिति २०६४/९/१८ मा गीता राज्य लक्ष्मी देवी सिंहले कम्पनीको विरुद्ध काठमाडौं जिल्ला अदालतमा दायर गरेको राजिनामा लिखत दर्ता वदर र जालसाजी मुद्दा मिति २०६८/०२/३१ गतेका दिन वादी दावी पुन नसक्ने भनी काठमाडौं जिल्ला अदालतबाट फैसला कम्पनीको पक्षमा भएको छ । सो फैसला विरुद्ध हालसम्म पुनरावेदन अदालतमा पुनरावेदन नपरी अन्तिम भइरहेको अवस्था छ ।

४. कर्जा, लगानी तथा स्थिर सम्पत्तिको लागि गरिएको प्रतिबद्धता:

कम्पनीको आफ्नो कार्यालय भवन निर्माणका लागि विभिन्न पक्षहरूसंग ठेक्का तथा करारहरू बमोजिम गरिएको पूँजीकृत प्रतिबद्धता बाहेक कर्जा तथा लगानी सम्बन्धमा अन्य कुनै पूँजीगत प्रतिबद्धता गरेको छैन ।

५. लगानीसंग सम्बन्धित देहायका खरिद बिक्री सम्भौताहरूको मूल्य:

- अ) खरिद गरिएको सम्पत्तिको स्वामित्व प्राप्त नभएको- छैन ।
- आ) बिक्री गरिएको सम्पत्तिको भुक्तानी प्राप्त भैनसकेको- छैन ।

६. यस वर्षभरी गरिएको लगानी तथा बिक्री / फिर्ता लिएको लगानीको विवरण:

यस वर्षभरी गरिएको लगानीहरूको विवरण यस प्रकार छ:	
नेपाल सरकार र नेपाल राष्ट्र बैंकको ऋणपत्र / बचत पत्र	रु. १,२८,७५,०००/-
वाणिज्य बैंकको ऋणपत्र	रु. ७५,००,०००/-
वाणिज्य बैंकको मुद्ती निक्षेप	रु. ४,२०,००,०००/-
विकास बैंकको मुद्ती निक्षेप	रु. १,९६,००,०००/-
वित्तीय संस्थाको मुद्ती निक्षेप	रु. २६,५०,०००/-
यस वर्ष भरीमा बिक्री फिर्ता भएका लगानी यस प्रकार छन् ।	
वाणिज्य बैंकको मुद्ती निक्षेप	रु. २,२०,००,०००/-
विकास बैंकको मुद्ती निक्षेप	रु. ७०,००,०००/-
वित्तीय संस्थाको मुद्ती निक्षेप	रु. ७४,७५,०००/-

विवरण	२०६७/६८	२०६६/६७
सरकारी ऋणपत्र		
नेपाल सरकारको ऋणपत्र २०७५	४५,२५,०००	४५,२५,०००
नेपाल सरकारको ऋणपत्र २०७६ 'ख'	१,८४,७५,०००	१,८४,७५,०००
नेपाल सरकारको ऋणपत्र २०७९ 'ग'	१,२८,७५,०००	-
जम्मा	३,५८,७५,०००	२,३०,००,०००
वाणिज्य बैंक ऋणपत्र		
नेपाल इन्भेष्टमेण्ट बैंक ऋणपत्र/डिबेन्चर	१,२५,००,०००	५०,००,०००
कुमारी बैंक- के.वि.एल ऋणपत्र- २०७०	४६,८०,०००	४६,८०,०००
जम्मा	१,७१,८०,०००	९६,८०,०००
वाणिज्य बैंक		
नेपाल इन्भेष्टमेण्ट बैंक लिमिटेड	३,००,००,०००	३,००,००,०००
ग्लोबल बैंक लिमिटेड	२,२५,००,०००	२,२५,००,०००
कुमारी बैंक लिमिटेड	२,००,००,०००	२,००,००,०००
सनराइज बैंक लिमिटेड	२,००,००,०००	१,००,००,०००
एभरेष्ट बैंक लिमिटेड	४०,००,०००	४०,००,०००
माछापुच्छ्रे बैंक लिमिटेड	२५,००,०००	२५,००,०००
हिमालयन बैंक लिमिटेड	-	१,४०,००,०००
डेभलपमेण्ट क्रेडिट बैंक लिमिटेड	१,५०,००,०००	१,५०,००,०००
किस्ट मर्चेन्ट बैंक लिमिटेड	२५,००,०००	२५,००,०००
एन.एम.वि. बैंक लिमिटेड	५०,००,०००	५०,००,०००
बैंक अफ एसिया लिमिटेड	-	७०,००,०००
एन.सि.सि. बैंक लिमिटेड	५०,००,०००	५०,००,०००
एन.आइ.सि. बैंक लिमिटेड	१०,००,०००	१०,००,०००
प्राइम बैंक लिमिटेड	-	१०,००,०००
जनता बैंक लिमिटेड	१,००,००,०००	५५,००,०००
मेघा बैंक लिमिटेड	१,००,००,०००	-
सिभिल बैंक लिमिटेड	१,००,००,०००	-
कमर्ज एण्ड टुर्स बैंक लिमिटेड	२५,००,०००	-
सेन्चुर बैंक लिमिटेड	५०,००,०००	-
जम्मा	१६,५०,००,०००	१४,५०,००,०००
विकास बैंक		
क्लिन इनर्जि विकास बैंक लिमिटेड	५०,००,०००	७०,००,०००
रारा विकास बैंक लिमिटेड	५,००,०००	५,००,०००
भार्गव विकास बैंक लिमिटेड	५,००,०००	५,००,०००
काष्ठमण्डप विकास बैंक लिमिटेड	२०,००,०००	२०,००,०००
ज्योति विकास बैंक लिमिटेड	१,४६,००,०००	४५,००,०००
एल्याइन विकास बैंक लिमिटेड	-	१५,००,०००
एस विकास बैंक लिमिटेड	१,२०,००,०००	१,२०,००,०००
एनडिपिड विकास बैंक लिमिटेड	१५,००,०००	१०,००,०००
मनकामना विकास बैंक लिमिटेड	४५,००,०००	२५,००,०००
सिद्धार्थ विकास बैंक लिमिटेड	१०,००,०००	१०,००,०००
सानिमा विकास बैंक लिमिटेड	६०,००,०००	-
भिवोर विकास बैंक लिमिटेड	-	२०,००,०००
सिटि विकास बैंक लिमिटेड	-	१५,००,०००
एच एण्ड बी विकास बैंक लिमिटेड	१०,००,०००	२०,००,०००
जम्मा	४,८६,००,०००	३,८०,००,०००

विवरण	२०६७/६८	२०६६/६७
वित्तीय संस्था		
आइ.सि.एफ.सि.	२०,००,०००	२०,००,०००
गोर्खा फाइनेन्स कम्पनि लिमिटेड	२५,००,०००	२५,००,०००
नेपाल शेयर मार्केट कम्पनि लिमिटेड	-	२,००,०००
सेन्ट्रल फाइनेन्स कम्पनि लिमिटेड	१५,००,०००	१५,००,०००
प्रभु फाइनेन्स कम्पनि लिमिटेड	५,००,०००	५,००,०००
रिलायबल वित्तीय संस्था लिमिटेड	-	२,५०,०००
इम्पेरियल फाइनेन्स कम्पनि लिमिटेड	५,००,०००	५,००,०००
गुडविल फाइनेन्स कम्पनि लिमिटेड	२५,००,०००	१०,००,०००
महालक्ष्मी फाइनेन्स लिमिटेड	-	१०,००,०००
युनाइटेड फाइनेन्स कम्पनि लिमिटेड	-	१०,००,०००
लर्ड बुद्ध फाइनेन्स कम्पनि लिमिटेड	१३,२०,०००	१३,२०,०००
युनियन फाइनेन्स कम्पनि लिमिटेड	१०,००,०००	१०,००,०००
श्वस्तिक मर्चेन्ट फाइनेन्स कम्पनि लिमिटेड	१०,००,०००	१०,००,०००
सूर्य दर्शन फाइनेन्स कम्पनि लिमिटेड	२०,००,०००	२५,२५,०००
ओम फाइनेन्स लिमिटेड	-	२५,००,०००
बुटवल फाइनेन्स कम्पनि लिमिटेड	६,५०,०००	५,००,०००
प्रिमियर फाइनेन्स कम्पनि लिमिटेड	५,००,०००	५,००,०००
ललितपुर फाइनेन्स कम्पनि लिमिटेड	५,००,०००	५,००,०००
अन्नपूर्ण फाइनेन्स कम्पनि लिमिटेड	१०,००,०००	-
जम्मा	१,७४,७०,०००	२,०२,९५,०००
आकस्मिक बीमाकोष	३५,७१,४२९	३५,७१,४२९
कुल जम्मा	२८,७६,९६,४२९	२३,९५,४६,४२९

७. बैंक मौज्जात हिसाब सम्बन्धमा सम्बन्धित बैंक/वित्तीय संस्थाको समर्थन सहितको हिसाब मिलान सम्बन्धी व्यहोरा: वाणिज्य बैंक, विकास बैंक तथा वित्तीय संस्थाहरूमा रहेको बैंक मौज्जात कम्पनीको हिसाबसँग मिलान गरिसकेको र सम्बन्धित संस्थाहरूबाट मौज्जात समर्थन पत्र प्राप्त भैसकेको छ।
८. पुनर्बीमकसंग लिनु दिनु बाँकी हिसाब सम्बन्धमा सम्बन्धित बीमक/पुनर्बीमकको समर्थन सहितको हिसाब मिलान सम्बन्धी व्यहोरा: पुनर्बीमकसंग लिनु दिनु बाँकी हिसाब सम्बन्धमा (आर्थिक वर्ष २०६७/२०६८ आषाढ मसान्त सम्मको) बीमक/पुनर्बीमकको समर्थन पत्र प्राप्त भई आवश्यक समायोजन गरिसकेको छ।
९. बीमकले गरेको लगानी प्रचलित बीमा ऐन, नियमावली तथा बीमा समितिबाट तोकिए बमोजिम रहे नरहेको: निम्न व्यहोरा बाहेक यस कम्पनीले गरेको लगानी प्रचलित बीमा ऐन, नियमावली तथा बीमा समितिको निर्देशन बमोजिम रहेको छ।

लगानीको प्रकार	लगानी प्रतिशत	परिपत्र अनुरूप हुनुपर्ने लगानी रू.	कैफियत
नेपाल सरकारको नेपाल राष्ट्र बैंक बण्ड डेबेन्चर्स	१२.४७%	कम्तीमा १५%	अपुग लगानी २.५३%

१०. बीमकको संचालक वा संचालकसंग सम्बन्धित व्यक्ति वा संस्थासंग भएको कारोबार: यस कम्पनीले संचालक तथा संचालकसंग सम्बन्धित व्यक्ति वा संस्था र कम्पनीका संस्थापकहरूबाट जम्मा रू. १८.५१ करोड बराबरको बीमा प्रिमियम प्राप्त गरेको छ, र रू. २०.०४ करोड बराबरको बीमा दाबी भुक्तानी गरेको छ। यसको विवरण निम्नानुसार रहेको छ।

क्र.सं.	क्र.सं.	प्रिमियम	दावी
१.	विकास जंग बहादुर राणा		
	सवारी साधन	२,४४,१७५	
	फिस्टेल एयर प्रा. लि.	४,६४,९१,३५७	१९,०५,३१,००८
	इम्पेरियल डेभलोपर्स प्रा. लि. स्ट्यानडर्ड फाइनानस कं. लि.	१,१९,००० १,०००	
	जम्मा	४,६८,५५,५३२	१९,०५,३१,००८
२.	वीरेन्द्र बहादुर बस्नेत		
	बुद्ध एयर प्रा. लि.	३,३६,९४,१५६	७९,२७०
	बुद्ध होलिडेज ट्राभल्स	२,९११	
	जम्मा	३,३६,९७,०६७	७९,२७०
३.	आड तेर्सिड शोर्पा		
	यति एयर प्रा. लि.	२,५४,८९,००६	२,४९,६५६
	थामसेर्कु प्रा. लि.	१५,२५,६०८	५,८३,९९५
	हिमालयन सोसाइटी	३,५२,६१६	
	कोडडे भिउ रिसोर्ट	१,८१,१२५	
	जम्मा	२,७५,४८,३५५	८,३३,६५१
४.	गौरव अग्रवाल		
	रिलायन्स स्पिनिड मिल	१,२२,७४,५७७	१५,५३,२२५
	धनलक्ष्मी सिन्थेटिक	१४,४२,४३९	३३,०१,६८३
	मलिराम शिवकुमार	४९,२५०	
	भगवति स्टिल	७,१५,१६४	२४,४५,९७५
	भगवति रोलिड मिल	१,८६,०७३	
	भगवति कारबाइड	२,७७,५१४	
	सनराइज सिटि होम	३७,०००	
	भगवति कम्फेक्सनरी	१,८८,१९८	
	सनराइज एपार्टमेन्ट	३,६९,७७४	१,१७,७८९
	सनराइज डेभलोपर्स	८४,६२०	
	भगवति सोप इन्डस्ट्रिज	२,६९,२८४	
	जम्मा	१,५८,९३,८९३	७४,१८,६७२
५.	प्रदिप जंग पाण्डे		
	लोमस फार्मसेटुकल्स प्रा. लि.	७,७०,१७५	
	कसमस सिमेन्ट	२,६४,६१४	
	सिटिजन बैंक इन्टरनेशनल	३२,८७,४४६	२,४७,५००
	आइ. एल. एफ.सि. माउन्टेन इनर्जी	१९,७५४ ७९,२३१	
	जम्मा	४४,२१,२२०	२,४७,५००
६.	राजेन्द्र प्रसाद श्रेष्ठ		
	परि कार्पेट	३,४३,६००	
	मर्निड वेल्स	३२,५९३	
	जम्मा	३,७६,१९४	
७.	कैलाश प्रसाद सिरोहिया		
	कान्तिपुर पब्लिकेसन प्रा. लि.	४९,७९,३४१	८६,६६१
	कान्तिपुर टेलिभिजन नेटवर्क	२१,३०,१७४	६,८४,३५८
	कान्तिपुर एफ.एम	६,०५,९५२	
	डिस मिडिया	१८,३०,०६८	६३,७४८
	जम्मा	९५,४५,५३५	८,३४,७६७
८.	विनोद राज ज्ञवाली		
	नेपाल रिपब्लिक मिडिया	३२,८५,३०८	९२,३६१
	जम्मा	३२,८५,३०८	९२,३६१

क्र.सं.	क्र.सं.	प्रिमियम	दावी
९.	आड टेन्डी शेर्पा माउन्टेन हेलिकप्टर	३,२७,३७,८४६	
	जम्मा	३,२७,३७,८४६	
१०.	अमिर प्रताप जंग बहादुर राणा किरण शु इण्डस्ट्रिज मोडर्न सिलिपर्स	२७,४८,३८६ १,५२,५६६	१,९८,६१०
	जम्मा	२९,००,९५२	१,९८,६१०
११.	पवित्रा कुमार कार्की	११,६५७	
	जम्मा	११,६५७	
१२.	टासि शेर्पा	१०,३५०	
	जम्मा	१०,३५०	
१३.	पिन्सो लामा एयर डाइनोष्टि हेलि सर्भिस	१४,३०६ ७२,८९,३२७	
	जम्मा	७३,०३,६३३	
१४.	किरण प्रकाश पाण्डे	२१,१६८	३४,६००
	जम्मा	२१,१६८	३४,६००
१५.	सुधिर बाबु खत्री	३५,५३५	१४,४६४
	जम्मा	३५,५३५	१४,४६४
१६.	किरण शेखर अमात्य शेखर ट्रेडिङ कम्पनि ग्रिनलाइन टुर	६,००० २३,३२७ ४,५४,३४५	१,७९,८३०
	जम्मा	४,८३,६७२	१,७९,८३०
	कुल जम्मा	१८,५१,२७,९१७	२०,०४,६४,७३४

११. बीमकले आफ्नो सम्पत्तिको सुरक्षणमा कुनै पनि ऋणको धितो, शर्त तथा औचित्य:

कम्पनीले भवन निर्माण कार्य निरन्तरताको लागि वाणिज्य बैंकहरूका मुद्दती रसिदहरू तथा कम्पनीको जग्गा तथा भवन धितो राखि रू. ७.७ करोड दिर्घकालीन/अल्पकालीन ऋण सुविधा लिएको छ। उक्त दीर्घकालीन ऋण बापत तिरेको व्याज खर्चलाई निर्माणाधिन पूँजीगत खर्च अन्तर्गत पूँजीकरण गरिएको छ। कम्पनीले बैंकमा रहेको अमेरिकी डलर धितो राखि चालु पूँजीको आवश्यकता परिपूर्ति गर्न रू. १.२७ करोड अल्पकालीन ऋण सुविधा लिएको छ, सो ऋण बापत तिरेको व्याज खर्चलाई व्यवस्थापन खर्च अन्तर्गत व्याज खर्च जनाइएको छ।

१२. बीमकले कर चुक्ता प्रमाण-पत्र प्राप्त गरेको आ.व. तथा त्यस्तो चुक्ता प्रमाण-पत्र हुन बाँकी आ.व. र सो सम्बन्धी विवरणको साथै अधिल्लो आ.व.हरूको कर जरीवाना व्याज बापत दावी परेको र यस आ.व.मा भुक्तानी भएको रकम:

१२.१ कम्पनीको आ.व. २०६२/६३ सम्मको कर चुक्ता प्रमाण-पत्र प्राप्त भइसकेको छ। आ.व. २०६३/६४ को कर निर्धारण आन्तरिक राजस्व कार्यालयबाट भई सो मुद्दामा रहेको (जसको विवरण तल बुँदा नं. १२.२ मा दिइएको छ) आ.व. २०६४/६५, २०६५/६६, २०६६/६७ को कर निर्धारण आन्तरिक राजस्व कार्यालयबाट भएको छैन।

१२.२ आयकर ऐन, २०५८ अन्तर्गत असमाप्त जोखिम र भुक्तानी हुन बाँकी दावी सम्बन्धित मुद्दा: आन्तरिक राजस्व कार्यालयबाट मिति २०६७/५/३१ मा जारी भएको आ.व. २०६३/०६४ को संशोधित कर निर्धारण अनुसार थप लाग्ने कर, सोमा लाग्ने जरिवाना र व्याज समेत गरी जम्मा दाखिला गर्नुपर्ने थप कर दायित्व रू. २,२२,०७,३४७.४७ निर्धारण भएको छ। कम्पनीले असमाप्त जोखिम बापत रू. ३,३४,७५,८४५/- र Intimated Claim बापत रू. ९८,९०,१२६/- गरी जम्मा दावी गरेको खर्च ४,३३,६५,९७१/- आन्तरिक राजस्व कार्यालयद्वारा अमान्य गरी संशोधित कर निर्धारण गरेको हो। सो खर्च आयकर ऐन, २०५८ को दफा ६० को उपदफा २ (ख)(३) तथा बीमा समितिबाट जारी वित्तीय विवरण सम्बन्धी निर्देशन अनुसार दावी गरिएको छ। सोही अनुरूपको खर्च आ.व. २०६१/०६२ र २०६२/०६३ मा आन्तरिक राजस्व कार्यालयद्वारा २०६५ भाद्र २४ गतेको पत्रद्वारा कर मिनाहा गरिएको

छ। कम्पनीले आ.व. २०६३/०६४ को संशोधित कर निर्धारण आदेश विरुद्ध आयकर ऐन, २०५८ को दफा ११५(१) बमोजिम मिति २०६७/०८/०३ मा प्रशासकिय पुनरावलोकनको लागि निवेदन दिएकोमा आन्तरिक राजस्व विभागबाट (प्रशासकिय पुनरावलोकन शाखा) यथावतै निर्णय गरी फाइनल फिर्ता पठाएको र सोको विरुद्ध राजस्व न्यायधिकरणमा रू. ६५,२१,०००/- धरौटी राखी पुनरावेदन गरिएको छ।

१३. फिर्ता गरेको बीमाशुल्कको परिमाण र कारण:

यस आ.व.मा कम्पनीले रू. ५,७२,७७,६३०.२४ बीमाशुल्क निम्न कारणहरूले गर्दा फिर्ता गरेको छ :

- क) विमितको अनुरोधमा बीमांक रकम घटाइएको।
- ख) दोहोरो बीमालेख जारी हुन गएको।
- ग) कम्प्यूटर प्रणालीद्वारा दोहोरो बीमालेख जारी हुन गएको।
- घ) प्रतितपत्र रद्द हुन गएको।
- ङ) बीमालेखमा वहन गरिएको जोखिम हटाइएको।

१४. अपलेखन हुन बाँकी खर्चको विवरण:

अनुसूची २४ अन्तर्गत “अपलेखन हुन बाँकी खर्च” बापत विवरण निम्न अनुसार छ:

विवरण	रकम रू.
लगानीमा प्रिमियम भुक्तानी	१३,६२,२२४
कुल खर्च	१३,६२,२२४

१५. निर्माणाधीन पूँजीगत खर्चको विवरण:

अनुसूची १७ अन्तर्गत “निर्माणाधीन पूँजीगत खर्चको” बापत विवरण निम्न अनुसार छ।

विवरण	रकम रू.
भवन निर्माण सम्बन्धी पेशकी	१,१२,४१,६१८
निर्माणाधीन पूँजीगत खर्च	६२,८५,८२९
कुल खर्च	१,७५,२७,४४७

१६. चुक्ता पूँजीमध्ये अग्रिम भुक्तानी प्राप्त (Paid in advance), भुक्तानी प्राप्त हुन बाँकी (Call in arrears) र जफत गरिएका तर पुनः निष्काशन नगरिएको शेयर छैन।

१७. लिज होल्ड सम्पत्तिमा गत वर्षसम्म र यस वर्ष अपलेखन (Amortization) गरिएको रकम छैन।

१८. वर्ष भरिमा भएको वासलात बाहिरको कारोवारको विवरण छैन।

१९. अधिल्ला वर्षहरूसंग सम्बन्धित खर्चहरू रू. ४,६५,३६२.४१ छन्।

२०. वासलात, नाफा-नोक्सान हिसाब, आय-व्यय हिसाब लगायत वित्तीय विवरणलाई बुझ्न र विश्लेषण गर्न सघाउ पुग्ने गरी अन्य आवश्यक टिप्पणीहरू निम्नलिखित छन्:

२०.१ स्थगन कर (Deferred Tax Assets):

स्थगन कर (Deferred Tax Assets) को हिसाब निम्नानुसार गरिएको छ:

पर सारिएको कर सम्पत्ति / दायित्व विवरण	शुरु मौज्जात	यस आ.व.को	अन्तिम मौज्जात
शंकास्पद आसामी तथा अन्य व्यवस्था	२,३४,७९८	१७,२७६	२,५२,०७४
उपदान तथा विदा बापत व्यवस्था	१३,३६,५७४	४,६०,७८६	१७,९७,३६०
बचत ऋणपत्रको प्रिमियम	४,१६,२५४	(७,५८७)	४,०८,६६७
स्थिर सम्पत्ति बापत	५,५४,८७३	३४,७६७	५,८९,६४०
जम्मा	२५,४२,४९९	५,०५,२४२	३०,४७,७४१

२०.२ पर सारिएको कर बापत जगेडा (Deferred Tax Reserve):

गतवर्ष सम्म यस जगेडा कोष (Deferred Tax Reserve) मा रू. २५,४२,४९९ रहेकोमा प्रस्तुत वर्षमा रू. ५,०५,२४२ थप गरी हुन आएको रू. ३०,४७,७४१ लाई अनुसूची १४ अन्तर्गत देखाइएको छ।

२०.३ अनुसूची १९ अन्तर्गत जनार्णको रू. १,०८,४७,२५९ Cheques in Hand को सम्पूर्ण रकम आ.व. २०६८ साउन १५ सम्ममा कम्पनीको बैंक खातामा जम्मा भइसकेको छ ।

२०.४ विविध आसामी

वर्षान्त सम्ममा असुल हुन बाँकी विविध आसामी रू. २,७४,३४,४००.३६ मध्ये बैंक ग्यारेण्टी अन्तर्गत जारी भएको बीमा पोलिसी रू. २,११,१७,०७०.८३ समावेश छ । विगत वर्षहरूमा व्यवस्था गरिएको शंकास्पद रू. ६०,०८,०३६.०२ लाख असुल नभै यसै यथावतै कायम रहेको छ । साथै असुल नभएको अन्य आसामी रू. ३,२७,७३०.५१ को शतप्रतिशत खर्च बापत व्यवस्था गरिएको छ ।

बैंक ग्यारेण्टी अन्तर्गत जारी भएको बीमा पोलिसी विवरण:

क्र.सं.	विवरण	रकम रू.
१.	रिलायन्स स्पिनिड मिल प्रा. लि.	९९,७८,११५।६२
२.	सोल्टि होटल प्रा. लि.	४९,८४,४९१।२६
३.	सिभिल विजनेश कम्पेक्स प्रा. लि.	३१,७७,९६८।२१
४.	इन्टरनेशनल सोसाइटी फर मिडिया	२२,०७,५७३।७०
५.	सिप्रदि ट्रेडिङ प्रा. लि.	७,६८,९२२।०४
जम्मा		२,११,१७,०७०।८३

२०.५ लाभांश:

बीमा ऐन, २०४९ को दफा ८ को खण्ड (ड) (च) (घ२) व्यवस्था बमोजिम निर्जीवन बीमा व्यवसाय गर्ने बीमकको हकमा बीमा समितिको मिति २०६८।०६।१० को निर्देशन बमोजिम २०७० साल आषाढ मसान्तसम्ममा २५ करोड चुक्ता पूँजी पुन्याउनु पर्ने हुनाले सो चुक्ता पूँजी पूरा नभए सम्म नगद लाभांश वितरण गर्न नपाउने हुँदा प्रस्तुत वर्षमा कुनै लाभांशको व्यवस्था गरेको छैन ।

२०.६ बोनस व्यवस्था:

बोनस ऐन, २०३० बमोजिम खुद नाफाको १० प्रतिशत रकम कर्मचारी बोनस बापत व्यवस्था गरिएको छ ।

२०.७ कर्मचारी आवासको व्यवस्था:

कर्मचारी आवासको लागि व्यवस्था गरिएको छैन ।

२०.८ अन्य व्यवस्था:

शंकास्पद आसामी तर्फ रू. ३,५४,०९२.५१ तथा संकटग्रस्त वित्तीय संस्था अन्तर्गत नेपाल शेयर मार्केट एण्ड फाइनान्स लिमिटेड र क्यापिटल मार्चेन्ट बैंक एण्ड फाइनान्स लिमिटेडमा रहेको मौज्जात क्रमशः रू. २,३४,१०९।३२ र २,७८,४०८।३७ गरी कुल रू. ५,१२,५१० को व्यवस्था गरिएको छ । साथै आ.व. २०६६।६७ मा शंकास्पद आसामीको लागि गरिएको व्यवस्था रू. ७,८२,६५९।०० यस आ.व. मा प्राप्त भएको हुँदा आम्दानीमा लेखाङ्कन गरिएको छ ।

२०.९ कम्पनी गाभिने (Merger):

यस कम्पनी तथा अन्य इन्स्योरेन्स कम्पनी बीच गाभिने (Merger) सम्बन्धी आवश्यक अध्ययन भइरहेको छ ।

२०.१० सवारी साधन पूँजीकरण Capitalisation of Motorcycle (Claim Recovered):

कम्पनीले दावी भुक्तानी गरिसकेको मूल्य रू. ३,८४,३००।- बराबरको मोटरसाइकल फेला पारी कम्पनीको मुख्य कार्यालयमा प्रयोग गरिरहेकोले संचालक समितिको निर्णय अनुसार स्थिर सम्पत्तिमा पूँजीकरण गरिएको छ । उक्त सम्पत्तिको मूल्यांकन दावी भुक्तानी गरेको रकमको आधारमा गरिएको छ । यस वर्ष दावी भुक्तानी भै यस वर्ष फेला परेका सम्पत्तिलाई (मोटरसाइकल) दावीबाट न्यून: गरी देखाइएको छ ।

२०.११ सम्पत्तिको बीमा Insurance of Own Property:

कम्पनीले आफ्नो कर्मचारी तथा सम्पत्तिको विभिन्न किसिमको बीमा जोखिम आफ्नै कम्पनीमा गरी बीमाशुल्क आम्दानी तथा खर्च रू. ८,७६,५९६ को लेखांकन गरेको छ ।

२०.१२ Profit Commission:

कम्पनीले यस आर्थिक वर्षमा अगिन portfolio अन्तर्गत रू. ३३,५२,२४१।३५, सामुद्रिक बीमा अन्तर्गत विगत दुई वर्षको हिसाव समायोजन गर्दा हुन आउने रकम रू. ३७,२८६।७६ तथा विविध बीमाको रू. १८,९१,७९३।०२ समेत गरी जम्मा रू. ५२,८१,३२१।१३ Profit Commission को रूपमा आर्जन गरेको छ ।

२०.१३ गत वर्षको रकमहरूलाई आवश्यकता अनुसार पूनः वर्गीकरण तथा पूनः समुहिकरण गरिएका छन् र सबै अंकहरू निकटतम रूपैयाँमा देखाइएको छ ।

क्र.सं.	विवरण	सूचकाङ्क	आ.व.						
			२०६७/०६८	२०६६/०६७	२०६५/०६६	२०६४/०६५	२०६३/०६४	२०६२/०६३	
१.	नेट वर्थ (किताबी मूल्य)	रु.	२२,७२,३१,९२२	१७,१४,३७,२२९	१,५२,२५,९१,५७४	१४,२८,६१,००४	१३,०९,२५,२२५	-	
२.	शेयर संख्या	संख्या	१२,५०,०००	१२,५०,०००	१२,५०,०००	१२,५०,०००	१२,५०,०००	१०,००,०००	
३.	प्रति शेयर किताबी मूल्य	रु.	१८१.७९	१३७.१५	१२२.१८	११४.२९	१०५.७४		
४.	खुद नाफा	रु.	५,६२,३४,७६५	३,२९,३४,९५१	२,५५,०१,३०५	१,२६,९१,५५६	१,१२,३५,७७९	५६,५०,१८७	
५.	प्रति शेयर आय (EPS)	रु.	४४.९९	२६.३५	२०.४०	१०.१५	९.९९	-	
६.	प्रति शेयर लाभांश (DPS)	रु.	-	१२.६३	१३.५०	-	७.५०	-	
७.	प्रति शेयर बजार मूल्य (MPPS)	रु.	३०४.००	३२७.००	३३१.००	४५५.००	२९०.००	-	
८.	मूल्य आम्दानी अनुपात (PE Ratio)	अनुपात	६.७६	१२.४१	१६.२२	४५.४९	२९.०३	-	
९.	खुद बीमाशुल्क/कुल बीमाशुल्क	प्रतिशत	३१.७०	३७.३९	२३.७२	२३.११	२०.८५	१०.७३	
१०.	खुद नाफा/कुल बीमाशुल्क	प्रतिशत	९.१५	६.२१	६.०२	३.६९	३.५०	२.२८	
११.	कुल बीमाशुल्क/कुल सम्पत्ति	प्रतिशत	८०.४२	८६.५३	१०५.६४	८९.१९	१०९.००		
१२.	लगानी र कर्जाबाट आय/कुल लगानी र कर्जा	प्रतिशत	९.८४	७.३७	६.८०	६.१४	४.९३	३.७०	
१३.	पुनर्बीमक कमिशन आय/कुल पुनर्बीमा शुल्क	प्रतिशत	१२.३४	११.२६	१४.००	१२.२२	१४.००	९.६५	
१४.	व्यवस्थापन खर्च/कुल बीमाशुल्क	प्रतिशत	११.५२	११.६१	११.०५	११.०१	१०.७०	८.७१	
१५.	बीमा अभिकर्ता सम्बन्धी खर्च/कुल बीमाशुल्क	प्रतिशत	३.७७	५.५५	५.१५	४.९६	४.८८	३.८१	
१६.	बीमा अभिकर्ता संख्या	संख्या	७३	७२	८३	७८	६७	४८	
१७.	कर्मचारी संख्या	संख्या	११०	१०२	८७	७९	७०	७०	
१८.	कार्यालयको संख्या	संख्या	१०	१०	६	६	६	५	
१९.	कर्मचारी संख्या/व्यवस्थापन खर्च	प्रतिशत	४०.८१	४३.१०	४६.७९	४२.२४	४२.२४	३२.३८	
२०.	कर्मचारी खर्च/कर्मचारी संख्या	रु.	२,६०,२९९	२,६०,२९९	२,५१,७७९	२,०७,४३२	१,६८,१९२		
२१.	भुक्तानी हुन बाँकी दायी रकम/भुक्तानी गरिएको दायी रकम	प्रतिशत	९३.०३	०.७२	१९.००	४५.५५	४२.००	२०.३२	
२२.	भुक्तानी हुन बाँकी दायीको संख्या/यस वर्ष भुक्तानी भएको दायीको संख्या	प्रतिशत	९२.९२	५०.२०	२५.८४	९.७१	१३.५०	-	
२३.	कुल कायम रहेको बीमालेखको संख्या	संख्या	३६,४८६	३६,५९१	१८,९५८	१८,३०६	१६,११९	-	
२४.	यस वर्ष नवीकरण भएको बीमालेखको संख्या/गत वर्ष कायम रहेको बीमालेखको संख्या	प्रतिशत	३८.४९	७७.२०	४१.००	३७.००	३३.४०	-	
२५.	दायी परेको बीमालेखको संख्या/कुल कायम रहेको बीमालेखको संख्या	प्रतिशत	७.०९	६.२१	७.५४	९.८३	११.१७	-	
२६.	सोल्भेन्सी मार्जिन	प्रतिशत	-	-	-	-	-	-	

बीमा ढुको विवरण
अनुसूची- २८

क्र.सं.	बीमाको किसिम	कायम रहेको बीमालेखको संख्या		कायम रहेको बीमालेख अन्तर्गत जम्मा बीमाढु		पुनर्बीमाकलाई जोखिम हस्तान्तरण गरिएको बीमाढु		बीमाकले खुद जोखिम धारण गरेको बीमाढु	
		यस वर्ष	गत वर्ष	यस वर्ष	गत वर्ष	यस वर्ष	गत वर्ष	यस वर्ष	गत वर्ष
१	अग्नि बीमा	४,१३३	४,८४३	४३,०४,९६,५८,९३६	३३,०१,६३,३५,९५४	३१,८६,२८,७७,३७४	२३,९८,९२,८७,२२६	११,१८,६७,८६,५६२	९,०२,७०,४८,७९८
२	सामुद्रिक बीमा	३,०८५	२,७७१	९,९२,४८,९१,४१७	१०,१९,८९,५१,४४३	९,०१,२५,२८,३३५	९,१४,०४,६७,९५७	९१,२३,६३,०८२	१,०५,८४,८३,४८७
३	मोटर बीमा	२३,३४१	२५,१०३	४,०९,९०,२३८	२,५४,६९,६७,१४०	२०,४९,५१२	२,०४,२०,६८,१२०	३,८९,४०,७२६	५०,४८,९९,०१९
४	इन्जिनियरिङ्ग बीमा	४२२	३९६	६,९८,०७,४५,९८१	७,१०,८९,८७,६२०	६,६७,२३,४४,४१२	६,८६,९३,२०,४४५	३०,८४,०१,५६९	२३,९६,६७,१७५
५	हवाई बीमा	१०	६	४९,८१,२५,६७,५००	४,४३,९०,८२,५००	४९,१९,६४,५१,२६२	४,४२,६१,९५,४९०	६१,६१,१६,२३८	१,२८,८७,०१०
६	विविध बीमा	५,४९५	३,४७२	१,७६,०१,६४,१५,०८३	४१,२०,५९,७८,३७८	१,३७,५६,९८,३५,४०१	३२,५६,४४,५३,६६७	३८,४४,६५,७९,६८२	८,६४,१५,२४,७१०
	जम्मा	३६,४८६	३६,५९१	२,८५,८२,५२,६९,१५५	९८,५१,६३,०३,०३५	२,३४,३१,६०,८१,२९७	७९,०३,१७,९२,९०६	५१,५०,९१,८७,८५९	१९,४८,४५,१०,१२९



बीमा समिति BEEMA SAMITI

CHABAHIL, KA. MA. PA.-7
P.O. BOXNO. 2172, KATHMANDU, NEPAL
TELEPHONE : 4810818, 4810989, 4811057
TOLL FREE NO. : 1660-01-56789
FAX : 977-1-4810490
E-MAIL : bsib@wlink.com.np
WEBSITE : www.bsib.org.np

मिति : २०६९. ०२. १७

वि.वि.शा.५६४(२०६८-६९) च.नं.५२०२

श्री शिखर इन्स्योरेन्स कम्पनी लि.,
थापाथली, काठमाण्डौ ।

विषय : आ.व.०६७/६८ को वित्तीय विवरण स-शर्त स्वीकृति बारे ।

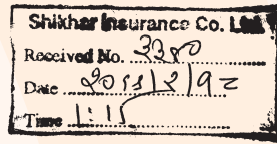
यस समितिमा प्राप्त तहाँको मिति २०६९/०१/२६ (प.सं.२७४/०६८-६९) समेतको पत्र सम्बन्धमा लेखिदैछ ।

बीमकको वित्तीय विवरण प्रतिको उत्तरदायित्व बीमकमा रहेको सर्वविदितै छ । लेखा परीक्षण भई समितिको स्वीकृतिको लागि पेश हुन आएको तहाँको आ.व. २०६७/६८ को वित्तीय विवरण सम्बन्धमा देहाय बमोजिमका शर्तहरु सहित स्वीकृत गरिएको व्यहोरा निर्णयानुसार आवश्यक कार्यार्थ अनुरोध गरिन्छ ।

१. वि.सं. २०७० साल सम्ममा कम्तिमा रु. २५ करोड चुक्ता पूँजी पुऱ्याउनु हुन ।
२. बीमा ऐन, २०४९ को दफा २७ को प्रतिकूल हुने गरी बीमा गरिएको सम्बन्धमा बीमक सचेत रहनु हुन ।
३. समितिबाट तोकिएको लगानी नीतिको परिधि भित्र रही लगानी गर्नु हुन ।
४. अब आइन्दा, व्यवस्थापन, सेवा शुल्क जस्ता प्रकृतिका खर्चहरु गर्ने तर्फ बीमक सचेत रहनु हुन ।
५. समितिले जारी गरिएको स्थिर सम्पत्ति खरिद/बिक्री सम्बन्धी निर्देशनको परिधि भित्र रहि स्थिर सम्पत्ति खरिद बिक्री गर्नु हुन ।
६. आन्तरिक नियन्त्रण प्रणाली प्रभावकारी बनाउनु हुन ।
७. लेखा परीक्षकले औल्याईएको कैफियतहरु सुधार गर्नु हुन ।

(सन्तोष प्रसाईं)

चाटर्ड एकाउन्टेन्ट



बीमा समितिद्वारा आ.व. २०६७/०६८ को वित्तीय विवरण स-शर्त स्वीकृत गरिएको हुँदा सो पत्रमा उल्लेखित शर्तहरु सम्बन्धी व्यवस्थापनको निम्न बमोजिम प्रतिउत्तर रहेको छ ।

१. वि.सं. २०७० साल सम्ममा कम्तिमा रु. २५ करोड चुक्ता पूँजी पुऱ्याउन कम्पनी तत्पर रहेको छ र सोही अनुरूप गृहकार्य शुरू गरिसकिएको ।
२. बीमा ऐन, २०४९ को दफा २७ को प्रतिकूल नहुने गरी व्यवसाय गर्न कम्पनी तत्पर छ ।
३. समितिबाट तोकिएको लगानी नीतिको परिधि भित्र रही लगानी गर्न कम्पनी सजग रहेको छ ।
४. व्यवस्थापन, सेवा शुल्क जस्ता प्रकृतिका खर्चहरु गर्नेतर्फ कम्पनी सचेत रहेको छ ।
५. समितिद्वारा जारी गरिएको स्थिर सम्पत्ति खरिद/बिक्री सम्बन्धी निर्देशनको परिधि भित्र रही स्थिर सम्पत्ति खरिद बिक्री गर्न कम्पनी सजग रहेको छ ।
६. आन्तरिक नियन्त्रण प्रणाली प्रभावकारी बनाउँदै लगिएको छ ।
७. लेखापरीक्षकले औल्याएका कैफियतहरु सुधार गर्दै लैजाने प्रतिवद्धता व्यक्त गर्दछौं ।

Healthsurance

Be Assured with Shikhar Health Insurance




The Healthsurance coverage plan includes medical expenses arising out of hospitalization for more than 24 hours, 30 days pre-hospitalization & 60 days post-hospitalization treatment expenses, named advanced technological surgeries & procedures that require less than 24 hours of hospitalization.

Key Benefits

- Comprehensive coverage for individual, families and corporate
- Annual Coverage ranging from Rs. 2 to 10 lacs
- Age Eligibility from 5 to 55 Years
- Cashless treatment facility in leading at multiple named network hospitals in Nepal & over 3800 hospitals across India
- No sub-limits on room rent, doctor fees, and hospital charges or for any disease
- No co-payments for any disease or any hospitalisation expenses
- No health check-up required up to the age of 45 years and Rs. 5 Lacs insured amount

Be assured with Shikhar Health Insurance



For further details contact: 9851087081

Shikhar Biz Centre, Fifth-Seventh Floor, Thapathali, Kathmandu, Ph: 4246101, 4246102, Fax: 4246103

www.shikharinsurance.com



Shikhar Insurance Co. Ltd.

Head Office

Shikhar Biz Centre, Thapathali
P.O. Box: 10692, Kathmandu, Nepal
Tel: 4246101, 4246102, Fax: 977-1-4246103
E-mail: shikharins@mos.com.np

New Road Branch

Shiva Arcade, 2nd Floor
Basantapur, New Road, Kathmandu
Tel: 4239960, 4239961
Fax: 977-1-4215799

Ekantakuna Branch

Ekantakuna Ringroad, Lalitpur
Tel: 5001805, Fax: 977-1-5001804

Satdobato Branch

Tachikhel, Satdobato, Lalitpur
Tel: 5521814

Biratnagar Branch

Chandra Complex, Himalaya Road
Mahendra Chowk, Biratnagar
Tel: 021-538390, Fax: 977-21-538391

Birgunj Branch

Mahabir Mandir, Main Road, Birgunj
Tel: 051-528181, Fax: 977-51-528088

Pokhara Branch

BP Marg, Pokhara
Tel: 061-523100, Fax: 977-61-520333

Nepalgunj Branch

Dhamboji, Surkhet Road, Nepalgunj
Tel: 081-527464, Fax: 977-81-527465

Butwal Branch

Trafic Chowk, Butwal
Tel: 071-229527

Hetauda Branch

TCN Road, RS Complex, Hetauda
Tel: 057-526778, Fax: 057-526779

Narayangarh Branch

Shahid Chowk
Tel: 056-572385, Fax: 056-572386

Bancassurance:

- Kumari Bank Ltd., New Road
- Sunrise Bank Ltd., Gairidhara
- Global Bank Ltd., Kantipath