

विषय सूची

	पेज नं
● पन्ध्रौं तथा सोह्रौं वार्षिक साधारण सभा बस्ने सम्बन्धी सूचना	२
● साधारण सभा सम्बन्धी अन्य जानकारी	४
● प्रतिनिधि नियुक्त गर्ने फाराम (प्रोक्सी)	५
● अध्यक्षको मन्तव्य	७
● प्रमुख कार्यकारीको प्रतिवद्धता	८
● संचालक समितिको वार्षिक प्रतिवेदन आर्थिक वर्ष २०७५/०७६ तथा २०७६/०७७	९
Financial Statements of FY 2075/076	
● Auditors' Report	21
● Statement of Financial Position	23
● Statement of Profit or Loss	24
● Statement of Other Comprehensive Income	25
● Statement of Changes in Equity	26
● Statement of Cash Flow	27
● Notes to the Financial Statements	28
● Significant Accounting Policies	48
● Notes to Accounts	61
● लेखापरीक्षकको प्रतिवेदन	७९
● वासलात	८१
● नाफा-नोक्सान हिसाब	८२
● नगद प्रवाहको विवरण	८३
● इक्यूटीमा भएको परिवर्तन सम्बन्धी विवरण	८४
● एकिकृत आय-व्यय हिसाब	८५
● अग्नि बीमाको आय-व्यय हिसाब	८६
● सामुद्रिक बीमाको आय-व्यय हिसाब	८७
● इन्जिनियरिङ्ग बीमाको आय-व्यय हिसाब	८८
● मोटर बीमाको आय-व्यय हिसाब	८९
● हवाई बीमाको आय-व्यय हिसाब	९०
● पशुपंक्षी तथा बाली बीमाको आय-व्यय हिसाब	९१
● विविध बीमाको आय-व्यय हिसाब	९२
● लघु बीमाको आय-व्यय हिसाब	९३
● वित्तीय विवरणको अभिन्न अंगको रूपमा रहने अनुसूचीहरू	९४
● बीमा समितिबाट प्राप्त वित्तीय विवरणको स्वीकृति पत्र	१२९
● बीमा समितिको स्वीकृति पत्र सम्बन्धी व्यवस्थापनको प्रत्युत्तर	१३०
Financial Statements of FY 2076/077	
● Auditors' Report	131
● Statement of Financial Position	134
● Statement of Profit or Loss	135
● Statement of Other Comprehensive Income	136
● Statement of Cash Flow	137
● Statement of Changes in Equity	139
● Notes to the Financial Statements	141
● लेखापरीक्षकको प्रतिवेदन	२०८
● वासलात	२१०
● नाफा-नोक्सान हिसाब	२११
● नगद प्रवाहको विवरण	२१२
● इक्यूटीमा भएको परिवर्तन सम्बन्धी विवरण	२१३
● एकिकृत आय-व्यय हिसाब	२१४
● अग्नि बीमाको आय-व्यय हिसाब	२१५
● सामुद्रिक बीमाको आय-व्यय हिसाब	२१६
● इन्जिनियरिङ्ग बीमाको आय-व्यय हिसाब	२१७
● मोटर बीमाको आय-व्यय हिसाब	२१८
● हवाई बीमाको आय-व्यय हिसाब	२१९
● पशुपंक्षी तथा बाली बीमाको आय-व्यय हिसाब	२२०
● विविध बीमाको आय-व्यय हिसाब	२२१
● लघु बीमाको आय-व्यय हिसाब	२२२
● वित्तीय विवरणको अभिन्न अंगको रूपमा रहने अनुसूचीहरू	२२३
● बीमा समितिबाट प्राप्त वित्तीय विवरणको स्वीकृति पत्र	२५७
● बीमा समितिको स्वीकृति पत्र सम्बन्धी व्यवस्थापनको प्रत्युत्तर	२५८
● कम्पनीको प्रबन्ध-पत्रमा प्रस्तावित संशोधन/कम्पनीको नियमावलीमा प्रस्तावित संशोधन	२५९
● Graphs of Key Indicators	२६१
● Who are our Reinsurers	२६३
● Our Branch Offices	२६४
● Note	२६६

शिखर इन्स्योरेन्स कम्पनी लिमिटेडको

पन्ध्रौं तथा सोह्रौं वार्षिक साधारण सभा बस्ने सम्बन्धी सूचना

मिति २०७७/११/१४ गते शुक्रवार साँझ ५ बजे बसेको यस कम्पनीको संचालक समितिको २४१ औं बैठकको निर्णय अनुसार कम्पनीको पन्ध्रौं तथा सोह्रौं वार्षिक साधारण सभा निम्न मिति, समय तथा स्थानमा निम्न प्रस्ताव उपर छलफल तथा निर्णय गर्न बस्ने भएकाले सम्पूर्ण शेयरधनी महानुभावहरूमा उपस्थितिको लागि अनुरोध गरिन्छ ।

मिति, समय र स्थान:

मिति : २०७७ साल चैत्र ९ गते सोमवार (तदनुसार २०२१/३/२२)

समय : बिहान ११ बजे

स्थान : शिखर इन्स्योरेन्स कम्पनी लि., केन्द्रीय कार्यालय, शिखर विज सेन्टर, थापाथली काठमाडौं ।

छलफलका विषयहरू

१. सामान्य प्रस्ताव

- १.१ आ.व.२०७५।७६ तथा आ.व.२०७६।७७ को संचालक समितिको वार्षिक प्रतिवेदन उपर छलफल गरी सोलाई पारित गर्ने बारे ।
- १.२ आ.व. २०७५।७६ र आ.व.२०७६।७७ को लेखापरीक्षण प्रतिवेदन सहितको वित्तीय विवरणहरू उपर छलफल गरी पारित गर्ने बारे ।
- १.३ आ.व.२०७५।७६ का लागि लेखापरीक्षकको नियुक्ति गर्ने तथा पारिश्रमिक तोक्ने बारे । आ.व. २०७६/७७ को लेखापरीक्षकको नियुक्ति अनुमोदन गर्ने बारे ।
- १.४ संचालक समितिबाट प्रस्ताव गरिएको २०७७ आषाढ मसान्तसम्म कायम शेयर पूँजीमा १.९ प्रतिशत (आ.व. २०७५।७६ मा बाँडफाँड गरिएको हकप्रद शेयर पश्चात कायम हुने शेयर पूँजीमा १.४६२ प्रतिशत हुने) का दरले नगद लाभांश रु.२,००,६६,९०१ (रु.दुई करोड अठ्ठीस हजार नौ सय एक मात्र) पारित गर्ने बारे (प्रस्तावित बोनस शेयरको कर प्रायोजनार्थ)
- १.५ कम्पनीको सर्वसाधारण समूहको संचालकहरूको पदावधी वार्षिक साधारण सभा अधिनै व्यतीत भएको कारण कम्पनीको वार्षिक साधारण सभासम्मका लागि पदावधी थप गर्ने सम्बन्धमा संचालक समितिको निर्णयहरू अनुमोदन गर्ने बारे ।
- १.६ सर्वसाधारण शेयरधनी समुह “ख” का शेयरधनीबाट निर्वाचित हुने २ (दुई) संचालकका लागि बीमकको संस्थागत सुशासन सम्बन्धी निर्देशिका, २०७५ को अधीनमा रही कम्पनीको संचालक निर्वाचन सम्बन्धी निर्देशिका २०६३ बमोजिम निर्वाचन गर्ने बारे ।
- १.७ विविध

२. विशेष प्रस्ताव

- २.१ संचालक समितिबाट प्रस्ताव गरिएको २०७७ आषाढ मसान्तसम्म कायम शेयर पूँजीमा ३६.१ प्रतिशत (आ.व. २०७५।७६ मा बाँडफाँड गरिएको हकप्रद शेयर पश्चात कायम हुने शेयर पूँजीमा २७.७६९ प्रतिशत हुने) का दरले रु.३६,१६,६९,१२७ (अठ्ठीस करोड सोह्र लाख उनानब्बे हजार एक सय सत्ताइस मात्र) को बोनस शेयर पारित गर्ने बारे । (बोनस शेयर वितरण गर्दा खण्डित शेयरको हकमा माथिल्लो नजिकको अंकमा परिणत गर्ने र सो गर्दा शेयर स्वामित्व (पूँजी प्रतिशत) कायम राख्ने गरी जारी पूँजी तथा चुक्ता पूँजी संशोधन गर्ने । यसरी शेयर संख्या थपघट गर्ने अधिकार संचालक समितिलाई दिने बारे ।)

- २.२ कम्पनीको अधिकृत पूँजी वृद्धि गरी रु. ४,००,००,००,००० (रु.चार अर्ब) पुर्याउने बारे । सोही बमोजिम कम्पनीको प्रबन्धपत्र तथा नियमावलीमा आवश्यक संशोधन गर्ने बारे ।
- २.३ प्रस्तावित बोनस शेयर पश्चात कायम हुने कम्पनीको चुक्ता पूँजीमा संस्थापक शेयरधनीको हिस्सा ६० प्रतिशतबाट ५१ प्रतिशत र सर्वसाधारण शेयरधनीको हिस्सा ४० प्रतिशतबाट ४९ प्रतिशत पुर्याई संस्थापक शेयर तथा सर्वसाधारण शेयरको अनुपात ५१:४९ कायम गर्ने बारे । सोही बमोजिम कम्पनीको प्रबन्धपत्र तथा नियमावलीमा आवश्यक संशोधन गर्ने बारे ।
- २.४ प्रस्तावित बोनस शेयर पश्चात कायम हुने कम्पनीको चुक्ता पूँजीको ३० (तीस) प्रतिशत हकप्रद शेयर जारी गर्ने बारे । सोही बमोजिम कम्पनीको प्रबन्धपत्र तथा नियमावलीमा आवश्यक संशोधन गर्ने बारे ।
- २.५ कम्पनीको संचालक समितिको निर्णय बमोजिमको चन्दा तथा सामाजिक उत्तरदायित्व अन्तर्गतका खर्चहरू अनुमोदन गर्ने बारे ।
- २.६ प्रबन्धपत्र तथा नियमावलीमा आवश्यक संशोधन गर्ने र सो कार्य सम्पन्न गर्न संचालक समितिलाई आवश्यक सम्पूर्ण अधिकार प्रत्यायोजन गर्ने बारे । संशोधित प्रबन्धपत्र तथा नियमावली अभिलेख वा स्वीकृत गर्ने निकायबाट कुनै फेरबदल गर्न निर्देशन प्राप्त भएमा सो अनुसार फेरबदल गर्न संचालक समितिलाई पूर्ण अख्तियारी प्रदान गर्ने बारे ।

संचालक समितिको आज्ञाले



कम्पनी सचिव

साधारण सभा सम्बन्धी अन्य जानकारी

१. सभामा भाग लिन आउनु हुने शेयरधनी महानुभावहरूले आफ्नो शेयर प्रमाण पत्र वा कम्पनीको शेयर अभौतिकीकरण गरेको देखिने अभौतिकीकरण खाताको विवरण प्रस्तुत गरेपछि मात्र सभा कक्षमा प्रवेश गर्न पाइने छ ।
२. सभामा भाग लिनका लागि प्रतिनिधि (प्रोक्सी) नियुक्त गर्न चाहने शेयरधनी महानुभावहरूले प्रतिनिधि (प्रोक्सी) फाराम सभा हुने दिनभन्दा ४८ घण्टा अगावै अर्थात् २०७७/१२/७ गते बिहान ११ बजेभित्र कम्पनीको केन्द्रीय कार्यालयमा दर्ता गराई सक्नु पर्नेछ । एकभन्दा बढी प्रतिनिधि (प्रोक्सी) नियुक्त गर्न सकिने छैन । एकभन्दा बढी प्रतिनिधि (प्रोक्सी) नियुक्त भएको पाइएमा सबैभन्दा पहिला कम्पनीमा दर्ता भएको प्रतिनिधि (प्रोक्सी) मात्र मान्य हुनेछ । प्रतिनिधि (प्रोक्सी) नियुक्त गरिसकेपछि प्रतिनिधि (प्रोक्सी) बदर नगरी कुनै शेयरधनीले सभामा भाग लिन चाहेमा भाग लिन सक्नु हुनेछ । तर मतदान गर्न पाउनु हुने छैन ।
३. नाबालक र विक्षिप्त शेयरधनीको तर्फबाट कम्पनीको शेयरधनीहरूको लगत कितावमा संरक्षकको रूपमा नाम दर्ता भएको व्यक्तिलाई मात्र संरक्षकको रूपमा मान्यता दिइने छ ।
४. संयुक्त रूपमा रहेको शेयरधनीको हकमा शेयरधनीको लगत कितावमा पहिलो नाम उल्लेख भएको व्यक्तिले अथवा सर्वसम्मतिबाट प्रतिनिधि (प्रोक्सी) नियुक्त गरिएको एक जना व्यक्तिले मात्र सभामा भाग लिन पाइने छ ।
५. सभाको दिन सभा शुरु हुनु भन्दा अगावै सभा कक्षमा उपस्थित भई दिन हुन सम्पूर्ण शेयरधनी महानुभावहरूलाई अनुरोध गरिन्छ ।
६. मिति २०७७ साल फाल्गुन २६ गतेदेखि साधारण सभा सम्पन्न नहुन्जेलसम्म शेयर दाखिला खारेज बन्द गरिने छ ।
७. कम्पनीको संचालक पदको निर्वाचन सम्बन्धी सम्पूर्ण सूचना एवं जानकारी कम्पनीको केन्द्रीय कार्यालयको सूचना पाटीमा टाँस गरिने छ ।
८. छलफलको विषय अन्तर्गत विविध शिर्षक सम्बन्धमा शेयरधनी महानुभावहरूले छलफल गर्न चाहनु भएको विषयबारे २०७७ साल फाल्गुन २८ गतेसम्ममा कम्पनी सचिव मार्फत् संचालक समितिको अध्यक्षलाई लिखित जानकारी दिनु पर्नेछ । त्यस्तो विषय संचालक समितिको अध्यक्षलाई उचित लागेमा मात्र छलफलका लागि समावेश गरिने छ ।
९. निर्वाचन कार्यक्रमको विस्तृत जानकारी कम्पनीको सूचना पाटी र कम्पनीको वेबसाइटमा प्रकाशित गरिने छ । साथै, निर्वाचन सम्बन्धी विस्तृत जानकारी कम्पनीको प्रधान कार्यालयमा रहेको निर्वाचन अधिकृतको कार्यालयबाट कार्यालय समयभित्र प्राप्त गर्न सकिनेछ ।
१०. सभा सम्बन्धी अन्य जानकारी कम्पनीको केन्द्रीय कार्यालय, शिखर विज सेन्टर, थापाथली, काठमाडौंमा, कार्यालय समयभित्र सम्पर्क राख्न अनुरोध गरिन्छ ।
११. कोरोना भाइरस संक्रमणको जोखिमका कारण साधारण सभामा भौतिक रूपमा उपस्थित हुन नचाहने/नसक्ने शेयरधनी महानुभावहरूलाई भिडियो कन्फरेन्स (जुम)को माध्यमबाट साधारण सभामा सहभागी हुने व्यवस्था मिलाइनेछ । जुमको माध्यमबाट साधारण सभामा सहभागी हुन चाहने शेयरधनी महानुभावले साधारण सभा हुने समयको कम्तीमा ४८ घण्टा अगावै आफ्नो शेयर सम्बन्धी विवरण र आफ्नो परिचयपत्र सहित कम्पनी सचिवको कार्यालय वा इमेल ठेगाना suraj@shikharinsurance.com मा सम्पर्क गरी मिटिङ आइडि तथा पासवर्ड लिन सकिनेछ । साथै, मतदान प्रक्रियामा भाग लिन शेयरधनी स्वयं वा आधिकारिक प्रतिनिधि मार्फत मात्र साधारण सभामा भौतिक रूपमा उपस्थित भई भाग लिन सकिनेछ ।
१२. कारोना भाइरस रोग संक्रमण नियन्त्रणको लागि नेपाल सरकारले पालना गर्नुपर्ने भनी तोकिएका सम्पूर्ण स्वास्थ्य सुरक्षाका उपायहरू अवलम्बन गर्नको लागि वार्षिक साधारणसभामा उपस्थित हुनुहुने शेयरधनी महानुभावहरूमा हार्दिक अनुरोध गरिन्छ ।

अनुसूची -२७
(कम्पनी ऐन, २०६३ को दफा ७१ (३) सँग सम्बन्धित)

प्रतिनिधि नियुक्त गर्ने फाराम (प्रोक्सी)

श्री संचालक समिति
शिखर इन्स्योरेन्स कम्पनी लि.
विज सेन्टर, थापाथली काठमाडौं ।

विषय: प्रतिनिधि नियुक्त गरेको बारे ।

महाशय,

.....जिल्ला.....म.न.पा./न.पा./गा.पा. वडा नं. बस्ने
म/हामीले त्यस कम्पनीको शेयरधनीको हैसियतले मिति २०७७ साल
चैत्र ०९ गते सोमबारका दिन हुने पन्ध्रौं तथा सोह्रौं वार्षिक साधारण सभामा स्वयं उपस्थित भई छलफल तथा निर्णयमा
सहभागी हुन नसक्ने भएकोले उक्त सभामा मेरो/हाम्रो तर्फबाट भाग लिन तथा मतदान गर्नका लागिजिल्ला
.....म.न.पा./न.पा./गा.पा. वडा नं. बस्ने श्री.....लाई
मेरो/हाम्रो प्रतिनिधि मनोनयन गरी पठाएको छु/छौं ।

प्रतिनिधि नियुक्त भएको व्यक्तिको

हस्ताक्षरको नमूना:
शेयरधनी भए शेयर प्रमाणपत्र नं./Demat Account No.:
शेयरधनी नभए नागरिकताको प्रमाण-पत्र नं.:
मिति:

निवेदक,

दस्तखत:
नाम:
ठेगाना:
शेयर प्रमाणपत्र नं./Demat Account No.:
शेयर संख्या:

द्रष्टव्य: यो प्रोक्सी फाराम साधारण सभा हुनुभन्दा कम्तीमा ४८ घण्टा अगावै कम्पनीको केन्द्रीय कार्यालयमा पेश गरी सक्नु पर्नेछ ।

शिखर इन्स्योरेन्स कम्पनी लि.

विज सेन्टर, थापाथली, काठमाडौं

प्रवेश-पत्र

शेयरधनीको नाम
शेयर प्रमाण पत्र नं./Demat Account No.शेयर संख्या
शिखर इन्स्योरेन्स कम्पनी लिमिटेडको मिति २०७७।१२।०९ गतेका दिन हुने पन्ध्रौं तथा सोह्रौं वार्षिक साधारण सभामा
उपस्थित हुन जारी गरिएको प्रवेश पत्र ।

.....
शेयरधनीको दस्तखत

(सभा कक्षमा प्रवेश गर्न यो प्रवेश-पत्र अनिवार्य रूपमा लिई आउनु हुन अनुरोध छ ।)

कम्पनी सचिव



अध्यक्षको मन्तव्य

नमस्ते, शिखर इन्स्योरेन्स कम्पनी लि. को पन्ध्रौं तथा सोह्रौं वार्षिक साधारण सभामा उपस्थित हुनुभएका सम्पूर्ण शेयरधनी महानुभावहरू तथा आमन्त्रित महानुभावहरूमा संचालक समितिको तर्फबाट हार्दिक स्वागत अभिवादन व्यक्त गर्न चाहन्छु । यस कम्पनीको १५ औं वार्षिक साधारण सभामा सर्वसाधारण शेयरधनीको तर्फबाट चयन हुने संचालकको निर्वाचन सम्पन्न गर्नुपर्ने भएको हुँदा शेयरधनी महानुभावहरूको भौतिक उपस्थितिमा नै वार्षिक साधारण सभा सम्पन्न गर्नुपर्ने अवस्था रहेको तर विश्वव्यापी रूपमा फैलिएको कोरोना भाइरस संक्रमण तथा सो को नियन्त्रणका लागि स्थानीय निकायले तोकिएको संख्या भन्दा बढी भेला भई सभा सम्मेलन गर्न रोक लगाएको कारण १५ औं वार्षिक साधारण सभा सम्पन्न गर्न विलम्ब भएको जानकारी गराउँदै वार्षिक साधारण सभा सम्पन्न गर्नमा भएको ढिलाईका कारण शेयरधनी महानुभावहरूमा पुगेको असुविधाप्रति संचालक समिति क्षमाप्राथी छौं ।

विगतमा भैं यस कम्पनी आ.व. २०७५।७६ तथा आ.व. २०७६।७७ मा निर्जीवन बीमाका प्रमुख वित्तीय सूचकाङ्कहरूमा अग्रणी स्थान हासिल गर्न सफल रहेको छ । तथापि, राष्ट्रिय पुनर्बीमा कम्पनीमा Direct Cession अन्तर्गत पुनर्बीमा प्रदान गर्नुपर्ने व्यवस्थाका कारण पुनर्बीमा खर्च बढेको तथा २०७५ माघबाट जारी सम्पत्ति बीमा दर निर्देशिका बमोजिम सम्पत्ति/अग्नि बीमा अन्तर्गत बाढी, पहिरो, भूक्षय जस्ता जोखिमको बीमा समेत अनिवार्य भएको कारण कम्पनीको अग्नि बीमा अन्तर्गतको दावी खर्च बढन गई कम्पनीको मुनाफा प्रभावित भएको आदरणीय शेयरधनी महानुभावहरूमा जानकारी गराउन चाहन्छु । विश्वव्यापी रूपमा फैलिएको कोरोनाभाइरस संक्रमणको कारण आ.व. २०७६।७७ को व्यवसायमा केही प्रभाव परे तापनि कोरोना भाइरस संक्रमणको दीर्घकालीन असर न्यून रहने अपेक्षा रहेको छ । कोरोनाभाइरस संक्रमणको कारण प्रभावित व्यवसायीहरूलाई राहत प्रदान गर्ने उद्देश्यले मोटर बीमा तथा सम्पत्ति बीमाको नवीकरणमा छूट प्रदान गर्ने सम्बन्धमा बीमा समितिबाट निर्देशन प्राप्त भएको हुँदा मोटर बीमा तथा सम्पत्ति बीमाको नवीकरण बीमाशुल्कमा केही असर पर्नेछ ।

कम्पनीको व्यवसायमा भएको विस्तार संगै कम्पनीको जोखिम धारण क्षमतामा वृद्धिको लागि कम्पनीको चुक्ता पूँजी तथा नेटवर्थ वृद्धि गर्न आवश्यक रहेको हुन्छ । कम्पनीको पूँजी वृद्धिको लागि अन्य बीमा कम्पनीहरूसँग मर्जर एक विकल्पका रूपमा रहेको र कम्पनीको चौधौं वार्षिक साधारण सभाबाट अन्य

बीमा कम्पनीहरूसँग गाभ्ने गाभिने वा प्राप्त गर्ने सम्बन्धमा निर्णय भए तापनि हाल बीमा कम्पनीहरूको मर्जर सम्बन्धी बाध्यकारी व्यवस्था नभएको अवस्थामा मर्जरको वातावरण बनिनसकेको हुँदा हकप्रद शेयरको माध्यमबाट चुक्ता पूँजी वृद्धि गर्न उपयुक्त देखिएकोले यस साधारण सभामा ३० प्रतिशत हकप्रद शेयर जारी गर्ने प्रस्ताव गरेका छौं । आगामी दिनमा अन्तर्राष्ट्रिय रूपमा प्रचलनमा रहेको जोखिममा आधारित पूँजीको अवधारणा नेपालमा समेत लागू हुन सक्ने सम्भावना रहेको र सो सम्बन्धमा गृहकार्य भैरहेको अवस्थामा कम्पनीको पूँजी वृद्धि गर्दै जानु सान्दर्भिक हुने देखिन्छ । हकप्रद शेयर जारी पश्चात हुने पूँजी वृद्धिले कम्पनीको धारण रकममा वृद्धि भई पुनर्बीमा खर्चमा न्यूनीकरण हुने जानकारी गराउन चाहन्छौं । कम्पनीको चुक्ता पूँजीमा भएको वृद्धिसँगै नियोजित पूँजीमा प्रतिफलको रकम समेत वृद्धि गर्दै जानुपर्ने चुनौतिप्रति संचालक समिति सचेत रहेको छ । भविष्यमा चुक्ता पूँजी वृद्धि पश्चात समेत नियोजित पूँजीमा अधिक प्रतिफल कायम गर्नको लागि आवश्यक व्यवसायिक रणनीतिका साथ कम्पनी अगाडी बढ्ने जानकारी गराउन चाहन्छौं ।

कम्पनीले व्यावसायिक वृद्धिदर तथा जोखिमको प्रकृति अनुरूप जोखिम व्यवस्थापन तथा पुनर्बीमा व्यवस्थापन गर्दै आएको छ । कम्पनीले महाविपत्ति जोखिमलाई व्यवस्थापन गर्न कार्यान्वयन गरेको पुनर्बीमा नीतिको कारण कम्पनीलाई थप व्ययभार पर्न गई नाफामा केही असर परे तापनि कम्पनीको स्थायित्वको लागि अपरिहार्य रहेको व्यहोरा जानकारी गराउन चाहन्छौं । कम्पनीले अवलम्बन गरेको जोखिम व्यवस्थापन नीतिको साथै कम्पनीको समग्र वित्तीय अवस्था, कम्पनीको व्यवस्थापन पक्ष, दावी भुक्तानी क्षमताको कारण यस कम्पनी “ए रेटिङ” प्राप्त गर्ने नेपालकै पहिलो तथा हालसम्मको एक मात्र बीमा कम्पनी बन्न सफल भएको जानकारी गराउन चाहन्छौं ।

अन्तमा यस पन्ध्रौं तथा सोह्रौं वार्षिक साधारण सभामा आदरणीय शेयरधनी महानुभावहरूबाट अमूल्य सुझावहरू प्राप्त हुने र सम्पूर्ण प्रस्तावहरूमा यहाँहरूको समर्थनले पूर्णता पाउने विश्वास सहित कम्पनीलाई साथ र सहयोग प्रदान गर्नुभएकोमा हार्दिक धन्यवाद ज्ञापन गर्न चाहन्छु । धन्यवाद ।

राजेन्द्र प्रसाद श्रेष्ठ
अध्यक्ष



प्रमुख कार्यकारी अधिकृतको प्रतिवद्धता

नमस्ते

शिखर इन्स्योरेन्स कम्पनी लि.को पन्ध्रौं तथा सोह्रौं वार्षिक साधारण सभामा उपस्थित आदरणीय शेयरधनी महानुभावहरू तथा आमन्त्रित महानुभावहरूमा हार्दिक अभिवादन व्यक्त गर्न चाहन्छु ।

स्थापना कालदेखि नै नेपाली बीमा क्षेत्रमा विशिष्ट छाप छोड्दै नेपालको अग्रणी बीमा कम्पनीका रूपमा रहँदै आएको यस कम्पनीले देशव्यापी रूपमा बीमाको पहुँच अभिवृद्धि गर्नमा समेत अग्रणी भूमिका खेल्दै आएको जानकारी गराउन चाहन्छौं । देशको समग्र आर्थिक अवस्थालाई उकास्न एवं मध्यम तथा न्यून आय भएका जनताको जीवनस्तर अभिवृद्धि गर्न समेत देशभर बीमाको पहुँच पुऱ्याउनु आजको आवश्यकता हो । सोही अनुरूप बीमाको पहुँचलाई देशव्यापी रूपमा पुऱ्याउने उद्देश्य सहित हालसम्म १०३ शाखा कार्यालय विस्तार गरिसकेका छौं भने आगामी दिनहरूमा थप शाखा विस्तार गर्दै जाने लक्ष्य रहेको छ । राष्ट्रिय महत्वको कृषि तथा पशुपंक्षी बीमालाई तोकिएका जिल्लाहरूमा मात्र नभई जुम्ला, मुगु, कालिकोट लगायत अन्य जिल्लाहरूमा समेत विस्तार गर्दै आएका छौं । साथै, ग्रामीण क्षेत्रका वासिन्दामा बीमाको पहुँच पुऱ्याउनको लागि घुम्ती बीमा मार्फत बीमा सेवाको थालनी गरिसकेका छौं । सहज तथा सरल बीमा दावी सेवाबाट नै आम जनतामा बीमा प्रतिको विश्वास कायम रहने हुँदा कम्पनीको दावी सेवालार्इ चुस्त बनाउँदै आएका छौं । अत्यधिक दावी अनुपात रहेको कृषि बीमाका केही क्षेत्रहरूमा समेत बीमा सेवालार्इ निरन्तरता दिई आम जनतामा बीमा दुख पर्दाको साथी हो भन्ने भावनालाई आत्मसाथ गराउने अभियानलाई निरन्तरता दिइने रहेका छौं । यसले कम्पनीको मुनाफामा केही प्रभाव परे तापनि आम जनतामा बीमा प्रतिको विश्वास तथा बीमा सचेतना अभिवृद्धि गर्न महत्वपूर्ण भूमिका खेलेको हामीले अनुभव गरेका छौं ।

बीमा कम्पनीहरूको चुक्ता पूँजीमा भएको वृद्धिका कारण पूँजी प्रतिफल अनुपात कायमै राख्न सबै कम्पनीहरूलाई व्यवसाय अभिवृद्धि गर्नुपर्ने बाध्यताको कारण तथा नयाँ बीमा कम्पनीहरूको आगमनले बीमा क्षेत्र थप प्रतिस्पर्धात्मक भैरहेको अवस्थालाई मध्यनजर गर्दै कम्पनीको व्यवसाय वृद्धि गर्न आवश्यक योजना तथा रणनीतिहरू तर्जुमा गर्दै कम्पनी अगाडि बढिरहेको जानकारी गराउन चाहन्छौं । सोही अनुरूप परम्परागत बीमा मात्र नभई भूगोल सुहाउँदो तथा बजारको आवश्यकता अनुसार नवीन बीमालेखको थालनी गर्दै आएका छौं ।

नयाँ बीमा विस्तारमा हामी मौसमी सूचकाङ्कमा आधारित बीमा, नेपाल र भारतमा पूर्ण नगदरहित स्वास्थ्य बीमा लगायतका बीमा सेवा प्रदान गर्ने हामी एकमात्र कम्पनी हौं भने हालै मात्र अटो प्लस इन्स्योरेन्स (मोटर अतिरिक्त लाभ बीमा)को थालनी गरेका छौं । आगामी दिनमा समेत बजारको आवश्यकता बमोजिमका बीमालेखहरूको थालनी गर्दै जाने जानकारी गराउन चाहन्छौं ।

कोरोना भाइरस संक्रमणको कारण मोटर, हवाई, ट्राभल मेडिकल बीमा तथा ट्रेकिङ बीमा लगायतका बीमामा प्रत्यक्ष असर परेसँगै कम्पनीको व्यवसायमा आंशिक प्रभाव परेको छ । तथापि चालु आ.व. २०७७/७८ मा कम्पनीको व्यवसायमा उल्लेख्य वृद्धिदर हासिल भएको छ । कोरोना भाइरस संक्रमणभै आगामी समयमा समेत अन्य विश्वव्यापी रूपमा फैलन सक्ने महामारीहरूका कारण हुने व्यावसायिक तथा संचालन जोखिमलाई न्यूनीकरण गर्न आवश्यक योजना तथा व्यावसायिक निरन्तरता रणनीति बनाई अघि बढ्ने जानकारी गराउन चाहन्छौं । हरेक समस्याले नयाँ अवसर सृजना गर्ने तथ्यलाई मनन गर्दै कोरोना भाइरसको समस्याले बीमा क्षेत्रमा नयाँ अवसर सृजना हुने हामीले विश्वास लिएका छौं ।

यस साधारण सभामा प्रस्तावित बोनस शेयर तथा हकप्रद शेयर पश्चात समेत शेयरधनी महानुभावहरूलाई आकर्षक प्रतिफल प्रदान गर्ने तर्फ व्यवस्थापन पक्ष सदैव सचेत रहने जानकारी गराउँदै शेयरधनी महानुभावहरूको लगानीको सुनिश्चितताको लागि कतिबद्ध रहने प्रतिवद्धता व्यक्त गर्न चाहन्छौं ।

अन्तमा कम्पनीलाई साथ र सहयोग प्रदान गर्नुहुने सम्पूर्ण शेयरधनी महानुभावहरू, नियमनकारी निकाय तथा अन्य निकायहरू, कर्मचारी साथीहरू, पुनर्बीमकहरू तथा पुनर्बीमा ब्रोकर, एजेन्ट तथा सभैर्य लगायत कम्पनीलाई सहयोग पुऱ्याउनुहुने अन्य सम्पूर्णमा हार्दिक कृतज्ञता ज्ञापन गर्न चाहन्छु । साथै कम्पनीलाई विश्वास गर्नुहुने सम्पूर्ण विमित महानुभावहरूमा हार्दिक धन्यवाद ज्ञापन गर्न चाहन्छु । यस कम्पनीसंग सहकार्य गर्नुहुने सम्पूर्ण बैंक तथा वित्तीय संस्थाहरू, पुनर्बीमा कम्पनीहरू, सक्षम एक्सेस टु फाइनान्स लगायत अन्य सम्पूर्ण बीमा कम्पनीहरूलाई समेत हार्दिक धन्यवाद ज्ञापन गर्न चाहन्छौं ।

दिप प्रकाश पाण्डे

प्रमुख कार्यकारी अधिकृत

शिखर इन्स्योरेन्स कम्पनी लिमिटेड

संचालक समितिको वार्षिक प्रतिवेदन आर्थिक वर्ष २०७५/०७६ तथा २०७६/०७७

आदरणीय शेयरधनी महानुभावहरू,

शिखर इन्स्योरेन्स कम्पनी लिमिटेडको १५ औं तथा १६ औं वार्षिक साधारण सभामा उपस्थित शेयरधनी तथा आमन्त्रित महानुभावहरूमा संचालक समितिको तर्फबाट हार्दिक स्वागत अभिवादन व्यक्त गर्दछौं। यस कम्पनीको १५ औं वार्षिक साधारण सभामा सर्वसाधारण शेयरधनीको तर्फबाट चयन हुने संचालकको निर्वाचन कार्यक्रम समेत सम्पन्न गर्नुपर्ने कारण शेयरधनी महानुभावहरूको भौतिक उपस्थितिमा नै वार्षिक साधारण सभा सम्पन्न गर्नुपर्ने अवस्था रहेको तर विश्वव्यापी रूपमा फैलिएको कोरोना भाइरस संक्रमण तथा कोरोना भाइरस संक्रमणलाई नियन्त्रण गर्न स्थानीय निकायले तोकिएको संख्याभन्दा बढी भेला भई भौतिक रूपमा सभा सम्मेलन गर्न रोक लगाएको कारण १५ औं वार्षिक साधारण सभा सम्पन्न गर्न विलम्ब भएको परिस्थितिमा कम्पनीको आ.व. २०७६/७७ को समेत वित्तीय विवरण यथासम्भव चाँडो तयार गरी १५ औं वार्षिक साधारण सभा सँगै १६ औं वार्षिक साधारण सभा समेत सम्पन्न गर्न वाञ्छनीय भएको कारण कम्पनीको १५ औं वार्षिक साधारण सभासँगै १६ औं वार्षिक साधारण सभा सम्पन्न गर्ने निर्णय बमोजिम कम्पनीको १५ औं तथा १६ औं वार्षिक साधारण सभा सम्पन्न गर्न गइरहेका छौं। कम्पनीको १५ औं वार्षिक साधारण सभा सम्पन्न गर्नमा भएको ढिलाईका कारण शेयरधनी महानुभावहरूमा पुगेको असुविधा प्रति संचालक समिति क्षमाप्राथी छौं। यस वार्षिक प्रतिवेदन सँगै कम्पनी ऐनको दफा १०९ बमोजिम तयार गरिएको आर्थिक वर्ष २०७५/०७६ तथा २०७६/७७ को वित्तीय विवरणहरू अनुमोदनको लागि यहाँहरू समक्ष प्रस्तुत गर्दछौं, जसलाई यहाँहरूको समर्थनले पूर्णता पाउने विश्वास लिएका छौं। साथै, बीमा समितिबाट जारी “निर्जीवन बीमा व्यवसाय गर्ने बीमकहरूले तयार गर्ने वित्तीय विवरण सम्बन्धी निर्देशिका” बमोजिम निमयनकारी प्रयोजनको लागि तयार गरिएको वित्तीय विवरणहरू समेत यहाँहरूको जानकारीको लागि संलग्न गरी प्रस्तुत गरेका छौं।

१. विगत वर्षको कारोवारको सिंहावलोकन :

कुल बीमा शुल्क तथा बीमालेख संख्या

आ.व. २०७५/७६

बीमाको किसिम	आ.व. २०७५/७६	आ.व. २०७४/७५	वृद्धि	प्रतिशत
अग्नी	६७९,१५२,४८०	५६३,९५७,४६४	११५,१९५,०१६	२०.४३
सामुद्रिक	१७९,१९०,६१९	१८६,१६७,६७३	(६,९७७,०५४)	(३.७५)
मोटर	१,६०२,३१६,१८३	१,६०१,९५९,७५०	३५६,४३३	०.०२
इन्जिनियरिङ्ग	१०८,५५७,४२९	२६२,६३८,७८७	(१५४,०८१,३५८)	(५८.६७)
हवाई	२७८,७६२,५१२	२३३,४४५,७३९	४५,३१६,७७३	१९.४१
पशुपंक्षी तथा बाली	१००,४३९,४९६	७०,८८८,७९८	२९,५५०,६९८	४१.६९
विविध	४८४,९२४,७५३	४१७,४०१,९४८	६७,५२२,८०५	१६.१८
लघु बीमा	१,५२२,५५८	३१७,३२७	१,२०५,२३१	३७९.८१
कुल बीमा शुल्क	३,४३४,८६६,०३०	३,३३६,७७७,४८६	९८,०८८,५४४	२.९४
बीमालेख संख्या	३४६,४५५	३०२,४३४	४४,०२१	१४.५६

विगत आ.व.मा भै आ.व.२०७५/७६ तथा आ.व. २०७६/७७ मा समेत यस कम्पनीले नेपालको निर्जीवन बीमा क्षेत्रमा सबैभन्दा बढी बीमा शुल्क आर्जन गर्ने तथा बीमालेख जारी गर्ने कम्पनीका रूपमा रहन सफल भएको छ। आ.व. २०७५/७६मा अग्नि बीमा, हवाई बीमा, पशुपंक्षी तथा बाली बीमा तथा विविध बीमामा उल्लेख्य रूपमा वृद्धिदर हासिल भए तापनि इन्जिनियरिङ्ग बीमामा भएको ऋणात्मक वृद्धिको कारण कुल वृद्धिदरमा असर परेको थियो। इन्जिनियरिङ्ग बीमामा प्रोजेक्ट अवधिभरको बीमा हुने र प्राय इन्जिनियरिङ्ग बीमा नवीकरण नहुने कारण इन्जिनियरिङ्ग बीमाको वृद्धिमा

असर परेको थियो । साथै आ.व. २०७५/०७६ मा समग्र अटोमोबाइल क्षेत्रमै नयाँ सवारी साधनको विक्री दरमा कमी आएको कारण कम्पनीको मोटर बीमा व्यवसायमा समेत असर परेको थियो । बीमालेख संख्याको हकमा आ.व. २०७४/७५ मा कम्पनीले जारी गरेको बीमालेख संख्याको तुलनामा आ.व. २०७५/७६ मा करिब १५ प्रतिशतको वृद्धि हासिल भएको छ । आ.व. २०७४/७५ मा ३०२,४३४ बीमालेख जारी भएकोमा आ.व.२०७५/७६ मा ३४६,४५५ बीमालेख जारी भएको जानकारी गराउन चाहन्छौं ।

आ.व. २०७६/७७

बीमाको किसिम	आ.व. २०७६/७७	आ.व. २०७५/७६	वृद्धि	प्रतिशत
अग्नि	७५१,५९८,००४	६७९,१५२,४८०	७२,४४५,५२४	१०.६७
सामुद्रिक	१८९,५५५,७०३	१७९,१९०,६१९	१०,३६५,०८४	५.७८
मोटर	१,४५२,९७१,३९७	१,६०२,३१६,१८३	(१४९,३४४,७८६)	(९.३२)
इन्जिनियरिङ्ग	१७२,६८८,४५५	१०८,५५७,४२९	६४,१३१,०२६	५९.०८
हवाई	२६३,२६२,९९६	२७८,७६२,५१२	(१५,४९९,५१६)	(५.५६)
पशुपंक्षी तथा बाली	१०९,४५२,२१०	१००,४३९,४९६	९,०१२,७१४	८.९७
विविध	४५३,१७६,९८०	४८४,९२४,७५३	(३१,७४७,७७४)	(६.५५)
लघु बीमा	७५,६६४,३०७	१,५२२,५५८	७४,१४१,७४९	४८६९.५५
कूल बीमा शुल्क	३,४६८,३७०,०५२	३,४३४,८६६,०३०	३३,५०४,०२२	०.९८
कूल बीमालेख संख्या	३२६,०३२	३४६,४५५	(२०,४२३)	(५.८५)

आ.व. २०७६/७७ कोरोना भाइरस संक्रमणका कारण चुनौतीपूर्ण रह्यो । आ.व.२०७६/७७ को फाल्गुनसम्म उल्लेख्य रूपमा व्यवसाय विस्तार भए तापनि कोरोना भाइरस संक्रमण नियन्त्रणको लागि नेपाल सरकारबाट जारी बन्दाबन्दीको कारण चैत्र ११ गतेदेखि देशकै आर्थिक कारोबार प्रभावित भएको हुँदा कम्पनीको बीमाशुल्क आर्जनमा प्रभाव परेको छ । बन्दाबन्दीको अवधिभर यातायात क्षेत्र ठप्प रहेको कारण मोटर बीमाको नवीकरणमा प्रभाव परेको तथा नयाँ सवारी साधनको विक्री समेत शून्य प्राय रहेको कारण आ.व. २०७६/०७७ मा मोटर बीमामा ऋणात्मक वृद्धिदर देखियो । साथै पर्यटन तथा अन्तर्राष्ट्रिय पारवहन क्षेत्रमा परेको प्रभाव सँगै कम्पनीको हवाई बीमा, विविध बीमा अन्तर्गतको ट्राभल मेडिकल बीमा तथा ट्रेकिङ बीमामा समेत प्रभाव परेको छ ।

नेपालमा कोरोना भाइरस संक्रमण देखिए पश्चात बीमाको माध्यमबाट संक्रमित व्यक्तिको आर्थिक जोखिमलाई न्यूनीकरण गर्ने उद्देश्यले २०७७ वैशाखबाट लघुबीमा अन्तर्गत सम्पूर्ण बीमा कम्पनीहरूको सहभागितामा बीमा पुलको माध्यमबाट व्यवस्थापन हुने गरी कोरोना भाइरस बीमा जारी भएको थियो । कोरोना भाइरस बीमा अन्तर्गत २०७७ असारसम्म २० वटै बीमा कम्पनीबाट संकलन गरिएको कुल बीमाशुल्कको समान हिस्सा बमोजिम रु. ७३,९१५,४६४ आर्जन भएको थियो जसलाई लघु बीमा अन्तर्गत देखाइएको छ ।

आ.व. २०७६/७७ को माघ महिनाबाट मोटर तेस्रो पक्ष बीमा नेपालका सम्पूर्ण निर्जीवन बीमा कम्पनीहरूको सहभागिता रहने गरी पुलको माध्यमबाट व्यवस्थापन भएको छ । विगतमा कम्पनीले नेपालका सम्पूर्ण यातायात व्यवस्था कार्यालयका सेवाग्राहीहरूलाई बीमा सेवा प्रदान गर्दै आएकोमा मोटर तेस्रो पक्ष बीमा पुलको माध्यमबाट व्यवस्थापन भएपश्चात् जारी कार्यविधि बमोजिम प्रत्येक बीमा कम्पनीले केवल तीन वटा यातायात व्यवस्था कार्यालयका सेवाग्राहीलाई मात्र बीमा सेवा दिन पाउने गरी कार्यालयको बाँडफाँड भए पश्चात कम्पनीको जारी बीमालेख संख्यामा कमी आएको छ । आ.व.२०७५/७६ मा ३४६,४५५ बीमालेख जारी गरिएकोमा आ.व. २०७६/७७ मा ३२६,०३२ बीमालेख जारी भएको जानकारी गराउन चाहन्छौं ।

कूल बीमा दाबी भुक्तानी

आ.व. २०७५/७६

बीमाको किसिम	आ.व. २०७५/७६	आ.व. २०७४/७५	वृद्धि	वृद्धि प्रतिशत
अग्नि	१२०,०२६,५०५	१४०,३३५,७८९	(२०,३०९,२८४)	(१४.४७)
सामुद्रिक	६२,९९९,५१८	६९,११४,२३७	(६,११४,७१९)	(८.८५)
मोटर	१,०६७,३५६,५३३	९८०,८९१,९३२	८६,४६४,६०२	८.८१
इन्जिनियरिङ्ग	११४,९४०,९२७	७०,१५४,०४५	४४,७८६,८८३	६३.८४
हवाई	५४९,१८८,०१७	३५२,३५५,३८२	१९६,८३२,६३५	५५.८६
पशुपंक्षी तथा बाली	१०५,२८६,७६७	३२,५५२,४३३	७२,७३४,३३४	२२३.४४
विविध	२८६,६६२,०९५	२२०,१२७,५८९	६६,५३४,५०६	३०.२३
लघु बीमा	४८५,९७२	११,६९४	४७४,२७८	४०५५.७४
कूल	२,३०६,५४६,३३७	१,८६५,५४३,१०१	४४१,४०३,२३६	२३.६६

आर्थिक वर्ष २०७५/७६ मा अग्नि बीमा तथा सामुद्रिक बीमा दाबीमा कमी आएपनि अन्य बीमा दाबीमा भएको वृद्धिका कारण कुल दाबी भुक्तानीमा करिब २४ प्रतिशतको वृद्धि भएको छ। बाली तथा पशुपंक्षी बीमा अन्तर्गत केरा खेती बीमाको दाबीको कारण दाबी रकम उल्लेख्य रूपमा वृद्धि भएको छ। लघु बीमा २०७४/७५ बाट सुरु भएको हुँदा २०७४/७५ मा न्यून दाबी परेको कारण लघु बीमा दाबीको वृद्धिदर आ.व. २०७५/७६ अत्यधिक देखिन गएको हो।

आ.व. २०७६/७७

बीमाको किसिम	आ.व. २०७६/७७	आ.व. २०७५/७६	वृद्धि	वृद्धि प्रतिशत
अग्नि	२१९,३३५,९९१	१२०,०२६,५०५	९९,३०९,४८६	८२.७४
सामुद्रिक	३३,८९६,१७६	६२,९९९,५१८	(२९,१०३,३४२)	(४६.२०)
मोटर	८१९,२५७,३०१	१,०६७,३५६,५३४	(२४८,०९९,२३३)	(२३.२४)
इन्जिनियरिङ्ग	२१६,१६८,४२२	११४,९४०,९२८	१०१,२२७,४९४	८८.०७
हवाई	९५६,२४३	५४९,१८८,०१७	(५४८,२३१,७७४)	(९९.८३)
पशुपंक्षी तथा बाली	७२,६११,१५५	१०५,२८६,७६७	(३२,६७५,६१२)	(३१.०३)
विविध	३०२,८४९,७५५	२८६,६६२,०९५	१६,१८७,६६०	५.६५
लघु बीमा	५२३,३४९	४८५,९७२	३७,३७६	७.६९
कूल	१,६६५,५५८,३५२	२,३०६,५४६,३३७	(६४१,३४७,५४५)	(२७.८०)

आ.व. २०७६/०७७ मा कोरोना भाइरस संक्रमणको कारण व्यवसायमा नकारात्मक प्रभाव परेको छ भने बीमा दाबीमा सकारात्मक प्रभाव परेको छ। कोरोना भाइरस संक्रमण नियन्त्रणका लागि नेपाल सरकार तथा स्थानीय निकायहरूबाट गरिएको बन्दाबन्दीको समयमा सवारी साधन थन्किएको कारण मोटर बीमा दाबीमा तथा सामुद्रिक बीमा दाबीमा कमी आएको छ। लघु बीमा अन्तर्गतको कोरोना बीमा दाबी बापत २०७७ आषाढ मसान्तसम्म जम्मा रु.३ लाख दाबी भुक्तानी भएको थियो।

कोरोना बीमा दाबी अन्तर्गत २०७७ माघ मसान्तसम्म रु ४८ करोडको भुक्तानी भएको छ। कोरोना बीमाको सहज व्यवस्थापनको लागि बीमा समितिबाट जारी गरिएको कोरोना भाइरस बीमा मापदण्ड बमोजिम कुल कोरोना बीमा दाबी मध्ये २० बीमा कम्पनीहरूको दायित्व रु.१ अरब ५० करोड मात्र हुने भएकोले कोरोना बीमाको कारण बीमा कम्पनीहरूको वित्तीय अवस्थामा सारभूत असर नपर्ने समेत जानकारी गराउन चाहन्छौं।

खुद नाफा तथा नेटवर्थ

बीमा समितिबाट जारी निर्जिवन बीमा गर्ने बीमकको वित्तीय विवरण तयार गर्ने सम्बन्धी निर्देशिका तथा नेपाल वित्तीय प्रतिवेदनमानमा आम्दानी तथा दायित्व लेखाङ्कन नीतिमा सारभूत फरक रहने कारणले गर्दा बीमा समितिको

नियमनकारी प्रयोजनको लागि तयार गरिएको वित्तीय विवरणहरू र नेपाल वित्तीय प्रतिवेदनमान बमोजिम तयार गरिने वित्तीय विवरणहरूमा खुद नाफा र नेटवर्थमा सारभूत फरक पर्न जान्छ । बीमा समितिबाट जारी निर्देशिका बमोजिम नगद प्राप्त आधारमा बीमाशुल्क आम्दानी लेखांकन गर्नुपर्ने तर नेपाल वित्तीय प्रतिवेदनमान बमोजिम एक्युअल आधारमा बीमाशुल्क लेखाङ्कन गर्नुपर्ने व्यवस्था भएको कारण दुई वित्तीय विवरणहरूबीचको बीमाशुल्क आम्दानीमा सारभूत फरक पर्दछ । साथै बीमा समितिको निर्देशन बमोजिमको वित्तीय विवरणमा बीमा दायित्वहरू लेखांकन गर्दा बीमा ऐनले निर्दिष्ट गरेको व्यवस्था बमोजिम दायित्व लेखांकन गर्नुपर्दछ भने नेपाल वित्तीय प्रतिवेदनमान अनुसार मान्यता प्राप्त एक्युअरीबाट दायित्व पर्याप्तता परीक्षण गरी बीमा दायित्वहरू लेखाङ्कन गर्नु पर्दछ । यसका अलावा अन्य थुप्रै लेखांकन नीतिमा भिन्नता रहने कारणले गर्दा बीमा समितिको निर्देशन बमोजिम तयार गरिने वित्तीय विवरण र नेपाल लेखामान बमोजिम तयार गरिने वित्तीय विवरणमा नाफा तथा नेटवर्थमा सारभूत फरक पर्न सक्दछ ।

आ.व. २०७५/७६

विवरण	बीमा समितिको वित्तीय विवरण तयार गर्ने सम्बन्धी निर्देशन बमोजिमको वित्तीय विवरण	नेपाल वित्तीय प्रतिवेदनमान बमोजिमको वित्तीय विवरण
खुद नाफा	४०१,३९९,२३९	४०२,५७४,३०६
नेटवर्थ	२,५७७,४७४,३३२	२,७०९,९३९,५१५

आ.व. २०७६/७७

विवरण	बीमा समितिको वित्तीय विवरण तयार गर्ने सम्बन्धी निर्देशन बमोजिमको वित्तीय विवरण	नेपाल वित्तीय प्रतिवेदनमान बमोजिमको वित्तीय विवरण
खुद नाफा	४०७,६०७,०४५	४०९,२५८,३३४
नेटवर्थ	३,१५५,५६४,५२७	३,३२२,८६२,९०१

नेपाल पुनर्बीमा कम्पनीमा २० प्रतिशत Direct Cession प्रदान गर्नुपर्ने व्यवस्थाका कारण पुनर्बीमा खर्च बढेको तथा २०७५ माघबाट जारी सम्पत्ति बीमा निर्देशिका बमोजिम सम्पत्ति/अग्नि बीमा अन्तर्गत बाढी, पहिरो, भूक्षय जस्ता जोखिमको बीमा समेत अनिवार्य भएको कारण कम्पनीको अग्नि बीमाको दाबी बढेको कारण कम्पनीको खुद नाफा प्रभावित भएको छ । साथै, Direct Cession को कारण कम्पनीको नाफा मात्र नभई कम्पनीको Technical Reserve लगायत यस सँग सम्बन्धित अन्य क्षेत्रमा समेत प्रभाव पर्ने कारण यस सम्बन्धमा आवश्यक पुनरावलोकन गरी आउँदा दिनमा Direct Cession को अनुपात कम गर्नुपर्ने आवश्यकता देखिन्छ ।

पुनर्बीमा व्यवस्था तथा जोखिम व्यवस्थापन

कम्पनीले आफ्नो व्यवसाय तथा जोखिमको प्रकृति अनुरूप जोखिमांकन नीति, पुनर्बीमा नीति तथा जोखिम व्यवस्थापन नीति अवलम्बन गरी सोही बमोजिम आवश्यक पुनर्बीमा व्यवस्था खरिद गर्दै आएका छौं । भूकम्प, बाढी पहिरो जस्ता महाविपत्तिबाट सृजना हुने जोखिमको लागि हामीले नेपाली बीमा कम्पनीहरूमध्ये सबैभन्दा अधिक रु.८०० करोडको महाविपत्ति पुनर्बीमा व्यवस्था खरिद गरेका छौं । कम्पनीले कार्यान्वयन गरेको पुनर्बीमा नीतिको कारण नै २०७२ सालको भूकम्पले कम्पनीलाई न्यून असर गरेको र तत्पश्चात कम्पनीको व्यवसायमा थप वृद्धि भएको स्मरण गराउन चाहन्छौं । कम्पनीले खरिद गरेको महाविपत्ति पुनर्बीमाको पुनर्बीमा शुल्कवापत कम्पनीलाई थप व्ययभार पर्न गई नाफामा केही असर परे तापनि कम्पनीको स्थायित्वको लागि अपरिहार्य रहेको व्यहोरा जानकारी गराउन चाहन्छौं । कम्पनीले अवलम्बन गरेको विमाङ्गीय नीति, पुनर्बीमा नीति तथा जोखिम व्यवस्थापन नीतिकै कारण यस कम्पनी “ए रेटिङ” प्राप्त गर्ने नेपालकै पहिलो तथा हालसम्मको एक मात्र बीमा कम्पनी बन्न सफल भएको जानकारी गराउन चाहन्छौं । साथै कम्पनीले नेपाल पुनर्बीमा कम्पनीलाई सबैभन्दा बढी नाफामुलक पुनर्बीमा व्यवसाय प्रदान गरेबापत नेपाल पुनर्बीमा कम्पनीबाट सम्मानित हुँदै आएको समेत जानकारी गराउन चाहन्छौं ।

लगानी व्यवस्थापन

कम्पनीले बीमा समितिबाट जारी लगानी निर्देशिकाको अधीनमा रही लगानी व्यवस्थापन गर्दै आएको छ। कम्पनीले दीर्घकालीन उद्देश्य सहित सुचीकृत संस्थाको धितोपत्र तथा ऋणपत्रका अलावा राष्ट्र विकासमा प्रत्यक्ष टेवा पुऱ्याउने पूर्वाधार क्षेत्रमा पनि लगानी गर्दै आएको छ। दीर्घकालीन महत्वको पूर्वाधार क्षेत्रमा गरिने लगानीले सुरुका केही वर्षमा प्रतिफल प्रदान नभई कम्पनीको आम्दानी प्रभावित भएपनि आउँदा वर्षहरूमा लगानी प्रतिफल वृद्धि भई खुद नाफा वृद्धि गर्न मद्दत मिल्ने कुरामा हामी आशावादी छौं।

राजश्वमा योगदान :

कम्पनीले वार्षिक रुपमा प्रत्यक्ष तथा अप्रत्यक्ष कर गरी रु.७५ करोडभन्दा बढीको राजस्व भुक्तानी गरी निर्जीवन बीमा कम्पनीहरूमध्ये सबैभन्दा बढी राजस्व दाखिला गरी देशको अर्थतन्त्रमा टेवा पुऱ्याउन मद्दत गरेको जानकारी गराउन चाहन्छौं।

शाखा विस्तार

बीमाको पहुँचलाई देशव्यापी रुपमा पुऱ्याउने उद्देश्य सहित कम्पनीले आफ्नो शाखा विस्तार गर्दै आइरहेको छ। हालसम्म १०३ शाखा संजाल विस्तार भइसकेको छ भने आगामी दिनहरूमा थप शाखा विस्तार गर्दै जाने लक्ष्य रहेको जानकारी गराउन चाहन्छौं। कम्पनीको शाखा विस्तार गर्दा व्यावसयिक सम्भाव्यता मात्र नहेरी सामाजिक उत्तरदायित्वबोध गरी देश भर बढीभन्दा बढी नागरिकमा बीमा पहुँच पुऱ्याउने उद्देश्यले विकट क्षेत्रहरूमा समेत शाखाहरू विस्तार गर्दै गएका छौं। यसले दुर्गम तथा विकट भेगका वासिन्दाहरूले समेत बीमाको लाभ प्राप्त गर्ने अवसरबाट वञ्चित हुनु नपरेको जानकारी गराउन चाहन्छौं। कोरोना भाइरस सक्रमणको कारण कम्पनीको शाखा विस्तारमा तथा खोलिएका नयाँ शाखाहरूको व्यवस्थापनमा प्रभाव परेको छ।

मानव संसाधन

कम्पनीको सफलता कर्मचारीको दक्षता र लगनशीलतामा निर्भर रहने भएकोले आफ्नो कर्मचारीहरूको कार्यदक्षता तथा मनोबल अभिवृद्धि गर्न विभिन्न प्रकारका आन्तरिक तथा बैदेशिक प्रशिक्षण एवं तालिमहरू प्रदान गर्दै आएका छौं। कर्मचारीहरूको कार्यकुशलता एवं अनुभवको आधारमा नियमित तलव वृद्धि, वढुवा, गाडी तथा परिवहन सुविधा, जीवन बीमा सुविधा र आवश्यकता अनुसार विभागीय हेरफेर तथा विभिन्न तहमा नयाँ नियुक्ति समेत गर्ने गरेका छौं। विश्वव्यापी रुपमा फैलिएको कोरोना भाइरसको सक्रमणको कारण जनसमाज आक्रान्त भइरहेको अवस्थामा समेत यस कम्पनीका कर्मचारीहरूबाट उच्च मनोबलका साथ कम्पनीको सेवा सुचारु गर्न उल्लेखनीय योगदान पुऱ्याउनु भएको छ। यसका लागि संचालक समितिको तर्फबाट सम्पूर्ण कर्मचारी वर्गमा हार्दिक धन्यवाद ज्ञापन गर्दछौं।

संस्थागत सामाजिक उत्तरदयित्व

यस कम्पनीले स्वास्थ्य तथा शिक्षा क्षेत्रमा आफ्नो संस्थागत सामाजिक उत्तरदायित्व वहन गर्दै आएको छ। कम्पनीले नेपालको विकट जिल्ला ताप्लेजुङ स्थित तीन विद्यालयहरूलाई सोलार विजुली उपकरणहरू तथा कम्प्युटर उपकरण वितरण गरेका छौं। कोरोना भाइरस सक्रमण नियन्त्रणको लागि महानगरीय ट्राफिक प्रहरी महाशाखा तथा विभिन्न अस्पताल एवं संस्थाहरूलाई पिपिई सेट, माक्स, फेस सिल्ड, स्यानिटाइजर लगायतका स्वास्थ्य सामाग्रीहरू वितरण गरेका छौं। साथै, कम्पनीले संस्थागत सामाजिक उत्तरदयित्व अन्तर्गत विभिन्न क्षेत्रका स्वास्थ्य संस्थाहरूलाई एम्बुलेन्स प्रदान गर्दै आएको छ। यसले गर्दा सम्बन्धित क्षेत्रको स्वास्थ्य सेवा केही हदसम्म भएपनि सहज तथा सुलभ हुने हामीले विश्वास गरेको छौं।

२. राष्ट्रिय तथा अन्तर्राष्ट्रिय परिस्थितिबाट कम्पनीको कारोवारमा परेको असर :

विश्वव्यापी रुपमा फैलिएको कोरोना भाइरस सक्रमणको कारण कम्पनीको मोटर, हवाई, ट्राभल मेडिकल बीमा तथा ट्रेकिङ बीमामा प्रत्यक्ष असर परेको छ भने अन्य किसिमका बीमा व्यवसायमा समेत आंशिक प्रभाव परेको छ। साथै, कोरोनाभाइरस सक्रमणको कारण प्रभावित व्यवसायीहरूलाई राहत प्रदान गर्ने उद्देश्यले बीमा समितिबाट मोटर बीमा तथा सम्पत्ति बीमाको नवीकरणमा प्रदान गरिएको छूटका कारणसमेत मोटर बीमा तथा सम्पत्ति बीमाको नवीकरण

बीमाशुल्कमा असर परेको छ । कोरोना भाइरस संक्रमणको कारण अर्थक्षेत्रमा परेको प्रभावलाई कम गर्न व्यवसायिक राहत प्रदान गर्ने तर्फ बीमा क्षेत्रले अग्रणी भूमिका खेलेको र यसले संकटको घडीमा देशको अर्थतन्त्रलाई सबल बनाउन एक महत्वपूर्ण सहयोगका रूपमा रहनेमा विश्वास गर्न सकिन्छ । कोरोना भाइरस संक्रमणका कारण अन्तर्राष्ट्रिय पुनर्बीमकहरू समेत प्रभावित भएको कारण आगामी दिनमा हवाई बीमा, ट्राभल मेडिकल बीमा तथा ट्रेकिङ बीमा लगायत अन्य बीमाको पुनर्बीमा सुरक्षण सुलभ नहुन सक्छ भने पुनर्बीमा सुरक्षणको लागत समेत बढ्ने देखिन्छ ।

२०७५ माघ १ गतेबाट बीमा समितिबाट साविक अग्नि बीमालाई परिमार्जन गरी नयाँ सम्पत्ति बीमादर निर्देशिका जारी भएपश्चात् अग्नि बीमा अन्तर्गतको बीमाशुल्क तथा बीमा दाबी रकममा उल्लेखनीय प्रभाव परेको छ । विगतमा बाढी, पहिरो जस्ता जाखिम अनिवार्य नभएकोमा नयाँ सम्पत्ति बीमाले अनिवार्य गरेको कारण बाढी, पहिरोको जोखिमको कारण अग्नि बीमा अन्तर्गत बीमा दाबीमा वृद्धि भएको छ ।

बैंकिङ तरलता अवस्था, व्याजदर, राष्ट्रको पूँजीगत खर्चको स्थिति तथा समग्र राजनैतिक अवस्थाले कम्पनीको व्यवसायमा प्रत्यक्ष असर परिरहेको हुन्छ । बैंकिङ तरलतामा हुने उतारचढावका कारण मुद्दति निक्षेपमा प्रदान हुने व्याजदरमा हुने घटबढले कम्पनीको लगानी प्रतिफलमा प्रभाव परेको हुन्छ । यस किसिमको जोखिमलाई व्यवस्थापन गर्न कम्पनीले अल्पकालीन तथा दीर्घकालीन रूपमा आफ्नो लगानीलाई विविधीकरण गर्दै आएको जानकारी गराउन चाहन्छौं ।

३. प्रतिवेदन तयार भएको मितिसम्म चालु वर्षको उपलब्धि र भविष्यमा गर्नु पर्ने कुराको सम्बन्धमा सञ्चालक समितिको धारणा :

यो प्रतिवेदन तयार गरिएको मिति सम्ममा कम्पनीले रु.२४५ करोडको कुल बीमाशुल्क आर्जन गर्न सफल भएको छ । कोरोना भाइरस संक्रमणको कारण नेपालको अन्य आर्थिक क्षेत्र प्रत्यक्ष प्रभावित भएको अवस्थामा समेत कम्पनीले हासिल गरेको वृद्धिको लागि व्यवस्थापन पक्षलाई हार्दिक बधाई तथा धन्यवाद ज्ञापन गर्न चाहन्छौं । तथापी पर्यटन, होटल व्यवसाय तथा बैंकिङ व्यवसाय लगायत अन्य आर्थिक क्षेत्रहरू अझै पनि स्थिर भैनसकेको अवस्थामा आउँदा दिनहरू अझैपनि चुनौतीपूर्ण नै रहेको छ । देशको समग्र आर्थिक अवस्थाको मूल्याङ्कन गर्दै कम्पनीको हरेक शाखाहरूको व्यवसाय अभिवृद्धि गर्दै जानु आजको आवश्यकता हो । सोको लागि आवश्यक योजना तथा रणनीतिहरू तर्जुमा गर्दै कम्पनी अगाडि बढ्ने कुरा शेयरधनी महानुभावहरू समक्ष जानकारी दिन चाहन्छौं ।

सम्पूर्ण बीमा कम्पनीहरूको चुक्ता पूँजी वृद्धि भएको कारण पूँजीमा प्रदान गरिने प्रतिफललाई कायम गर्नको लागि प्रत्येक बीमा कम्पनीहरूलाई व्यवसाय अभिवृद्धि गर्नुपर्ने बाध्यताको कारण तथा नयाँ बीमा कम्पनीहरूको आगमनले बीमा क्षेत्र थप प्रतिस्पर्धात्मक भैरहेको अवस्थालाई मध्यनजर गर्दै कम्पनीको व्यवसाय अभिवृद्धि गर्न आवश्यक योजना तथा रणनीतिहरू तर्जुमा गर्दै कम्पनी अगाडि बढिरहेको जानकारी गराउन चाहन्छौं ।

४. औद्योगिक एवं व्यवसायिक सम्बन्ध :

कम्पनीको विभिन्न औद्योगिक घराना, व्यवसायिक प्रतिष्ठान तथा बहुराष्ट्रिय कम्पनीसँग सुमधुर सम्बन्ध कायम रहँदै आएको छ । कम्पनीका हरेक शाखा कार्यालयहरूले समेत आफ्नो क्षेत्रमा आफ्नो व्यवसायिक सम्बन्धलाई विस्तार गर्दै आएका छन् । साथै, स्वदेशी तथा विदेशी पुनर्बीमकहरू, पुनर्बीमा ब्रोकर, बीमा एजेन्ट तथा सर्भेयरहरूसँग समेत सुमधुर व्यावसायिक सम्बन्ध कायम गर्दै आएका छौं । कम्पनीले अन्य निर्जीवन बीमा कम्पनीहरूसँग समेत व्यवसायिक तथा रणनीतिक साझेदारी गरी अघि बढिरहेको व्यहोरा जानकारी गराउन चाहन्छौं ।

५. सञ्चालक समितिमा भएको हेरफेर र सोको कारण :

कम्पनीको मिति २०७६ श्रावण २८ मा सम्पन्न १४ औं वार्षिक साधारण सभाबाट संस्थापक समूहको तर्फबाट प्रतिनिधित्व गर्नुहुने संचालकको निर्वाचन सम्पन्न भएको थियो । जस अन्तर्गत श्री राजेन्द्र प्रसाद श्रेष्ठ, श्री रमेश कुमार लुईटेल तथा श्री सौरभ ज.व.राणा थप चार वर्षको लागि संचालक निर्वाचित हुनुभएका थिए भने महिला संचालकका रूपमा डा. श्रुजना श्रेष्ठ निर्वाचित हुनुभएको थियो । साथै, सर्वसाधारण शेयरधनीका तर्फबाट निर्वाचित

संचालक श्री स्कन्द अमात्यज्यूको चार वर्षको कार्यकाल मिति २०७६।१२।४ मा समाप्त भएको हुँदा संचालक समितिको बैठकबाट उहाँको कार्यकाल आगामी साधारण सभासम्मको लागि थप गर्ने निर्णय गरिएको जानकारी गराउन चाहन्छौं जसलाई यस साधारण सभाबाट अनुमोदन हुने कुरामा हामीले विश्वास लिएका छौं ।

६. कारोवारलाई असर पार्ने मुख्य कुराहरू :

यस कम्पनीको कारोवारलाई निम्न कुराहरूले प्रभाव पार्ने गरेको छ :

- भूकम्प, बाढी लगायत अन्य महाविपत्ति जोखिमहरू
- बढ्दो अस्वस्थ प्रतिस्पर्धा
- राजनैतिक वातावरण
- आर्थिक सामाजिक विकास
- नियमनकारी निकायले समय समयमा जारी गर्ने निर्देशनहरू
- मौद्रिक तरलतामा हुने परिवर्तनका कारण बैंक तथा वित्तीय संस्थाले प्रदान गर्ने व्याजदरमा आउने परिवर्तन

माथि उल्लेखित कुराहरूबाट कम्पनीलाई पर्ने प्रभावहरूलाई न्यूनीकरण गर्न आवश्यक रणनीति तथा योजनाहरू तर्जुमा गर्दै अगाडि बढिरहेको व्यहोरा जानकारी गराउन चाहन्छौं ।

साथै कोरोना भाइरस संक्रमणको कारण कम्पनीको व्यवसायमा परेको असरभै आगामी समयमा समेत अन्य विश्वव्यापी रुपमा फैलने महामारीहरू व्यवसायिक जोखिमको रुपमा रहिरहनेछ । यस्ता महामारीको कारण सृजना हुने व्यवसायिक तथा संचालन जोखिमलाई न्यूनीकरण गर्न कम्पनीले आवश्यक रुपमा व्यावसायिक निरन्तरता रणनीति (Business Continuity Plan) बनाई अघि बढ्ने जानकारी गराउन चाहन्छौं ।

७. लेखापरीक्षण प्रतिवेदनमा कैफियत प्रसङ्ग :

आर्थिक वर्ष २०७५/७६ तथा २०७६/७७ को लेखा परीक्षण प्रतिवेदनमा कुनै सारभूत कैफियत नभएको शेयरधनी महानुभावहरूमा जानकारीको लागि अनुरोध गर्दछौं । प्रारम्भिक लेखापरीक्षण प्रतिवेदन तथा आन्तरिक लेखापरीक्षण प्रतिवेदनका सुझावहरू बमोजिम आवश्यक कार्यको थालनी गरिसकेको जानकारी गराउन चाहन्छौं ।

८. लाभांश :

आ.व.२०७६।७७ सम्मको वितरणयोग्य नाफाबाट शेयरधनी महानुभावहरूलाई २०७७ आषाढ मसान्त सम्म कायम रहेको चुक्ता पुँजीको कुल ३८ प्रतिशतले रु ४०१,७७८,०२८ (रु.चालिस करोड सत्र लाख अठतर हजार अठ्ठाइस मात्र) लाभांश निम्न बमोजिमको बोनस शेयर तथा नगद लाभांश (कर प्रयोजनको लागि) प्रस्ताव गरिएको जानकारी गराउन चाहन्छौं ।

बोनस शेयर ३६.१ प्रतिशतले हुन आउने रु. ३८१,६८९,१२७/-

नगद लाभांस १.९ प्रतिशतले हुन आउने रु.२०,०८८,९०१/-

२०७७ आषाढ मसान्त पश्चात जारी गरिएको हकप्रद शेयर पश्चातको शेयर पुँजीमा बोनस शेयरको प्रतिशत २७.७६९ प्रतिशत तथा नगद लाभांसको प्रतिशत १.४६२ प्रतिशत हुन जानेसमेत जानकारी गराउन चाहन्छौं ।

९. शेयर जफत सम्बन्धी :

कम्पनीले आ.व. २०७५/७६ तथा आ.व. २०७६/७७ मा कुनै शेयर जफत नगरेको व्यहोरा शेयरधनी महानुभावहरूमा जानकारी गराउँदछौं ।

१०. विगत आर्थिक वर्षमा कम्पनी र सहायक कम्पनीको कारोवारको प्रगति र सो आर्थिक वर्षको अन्त्यमा रहेको स्थितिको पुनरावलोकन :

यस कम्पनीको कुनै सहायक कम्पनी नरहेको व्यहोरा जानकारी गराउँदछौं ।

११. कम्पनी तथा सहायक कम्पनीले आर्थिक वर्षमा सम्पन्न गरेको प्रमुख कारोवारहरू र सो अवधिमा कम्पनीको कारोवारमा आएको कुनै महत्वपूर्ण परिवर्तन :
कम्पनीको कुनै सहायक कम्पनी नरहेकोले उपरोक्तानुसारको कुनै कारोवार नरहेको व्यहोरा जानकारी गराउँदछौं ।
१२. विगत आर्थिक वर्षमा कम्पनीको आधारभुत शेयरधनीहरूले कम्पनीलाई उपलब्ध गराएको जानकारी :
कम्पनीलाई आधारभूत शेयरधनीहरूबाट कुनै जानकारी प्राप्त नभएको व्यहोरा अवगत गराउँदछौं ।
१३. विगत आर्थिक वर्षमा कम्पनीका सञ्चालक तथा पदाधिकारीहरूले लिएको शेयरको स्वामित्वको विवरण र कम्पनीको शेयर कारोवारमा निजहरू संलग्न रहेको भए सो सम्बन्धमा निजहरूबाट कम्पनीले प्राप्त गरेको जानकारी :
आर्थिक वर्ष २०७५/७६ तथा आ.व.२०७६/७७ मा यस कम्पनीका संचालक तथा पदाधिकारीहरूले लिएको शेयर स्वामित्वमा कुनै परिवर्तन नभएको जानकारी गराउन चाहन्छौं ।
कम्पनीको शेयर कारोवारमा कुनै पनि सञ्चालक संलग्न नहुनु भएको व्यहोरा जानकारी गराउँदछौं ।
१४. विगत आर्थिक वर्षमा कम्पनीसँग सम्बन्धित सम्भौताहरूमा कुनै सञ्चालक तथा निजको नजिकको नातेदारको ब्यक्तिगत स्वार्थको बारेमा उपलब्ध गराइएको जानकारीको व्यहोरा :
विगत आ.व.हरूमा कम्पनीका सञ्चालक तथा निजको नजिकको नातेदारहरूसँग कम्पनीसँग सम्बन्धित कुनै पनि सम्भौताहरूमा स्वार्थ नरहेको व्यहोरा अवगत गराउँदछौं ।
१५. कम्पनीले आफ्नो शेयर आफैले खरिद गरेको भए त्यसरी आफ्नो शेयर खरिद गर्नुको कारण, त्यस्तो शेयरको संख्या र अकित मूल्य तथा त्यसरी शेयर खरिद गरे बापत कम्पनीले भुक्तानी गरेको रकम :
कम्पनीले आफ्नो शेयर आफैले खरिद नगरेको व्यहोरा जानकारी गराउँदछौं ।
१६. आन्तरिक नियन्त्रण प्रणाली भए वा नभएको र भएको भए सोको विस्तृत विवरण:
कम्पनीको आन्तरीक नियन्त्रण प्रणालीलाई प्रभावकारी बनाउन निम्नबमोजिमको उपसमितिको गठन गरिएको छ ।

क. दाबी भुक्तानी तथा पुनर्बीमा

श्री दिनेश बज्र बज्राचार्य, संचालक	: संयोजक
डा. श्रुजना श्रेष्ठ, संचालक	: सदस्य
श्री दिप प्रकाश पाण्डे, प्रमुख कार्यकारी अधिकृत	: सदस्य
श्री विमल राज नेपाल, महाप्रबन्धक	: सदस्य

ख. लगानी, जोखिम व्यवस्थापन तथा सोल्भेन्सी

श्री सौरभ ज.ब. राणा, संचालक	: संयोजक
श्री सिद्धिमान बस्न्यात, संचालक	: सदस्य
श्री दिप प्रकाश पाण्डे, प्रमुख कार्यकारी अधिकृत	: सदस्य

ग. मानव संसाधन

श्री राजेन्द्र प्रसाद श्रेष्ठ, अध्यक्ष	: संयोजक
श्री स्कन्द अमात्य, संचालक	: सदस्य
श्री दिप प्रकाश पाण्डे, प्रमुख कार्यकारी अधिकृत	: सदस्य
श्री सुरज राजवाहक, लेखा प्रमुख	: सदस्य

घ. सम्पत्ति श्रद्धीकरण निवारण

श्री रमेश कुमार लुईटेल, संचालक	: संयोजक
श्री दिनेश बज्र बज्राचार्य, संचालक	: सदस्य
श्री दिप प्रकाश पाण्डे, प्रमुख कार्यकारी अधिकृत	: सदस्य

ड. लेखा परीक्षण

श्री स्कन्द अमात्य, संचालक	: संयोजक
श्री रमेश कुमार लुईटेल, संचालक	: सदस्य
श्री सिद्धिमान बस्न्यात, संचालक	: सदस्य

च. बजार व्यवस्थापन

डा. श्रुजना श्रेष्ठ, संचालक	: संयोजक
श्री सौरभ ज.व.राणा, संचालक	: सदस्य
श्री दिप प्रकाश पाण्डे, प्रमुख कार्यकारी अधिकृत	: सदस्य

१७. विगत आर्थिक वर्षको कुल व्यवस्थापन खर्चको विवरण :

विगत आर्थिक वर्षहरूको कुल व्यवस्थापन खर्चको विवरण यसैसाथ संलग्न कम्पनीको वित्तीय विवरणमा उल्लेख गरिएको छ ।

१८. लेखापरीक्षण समितिका सदस्यहरूको नामावली, निजहरूले प्राप्त गरेको पारिश्रमिक, भत्ता तथा सुविधा, सो समितिले गरेको काम कारवाहीको विवरण र सो समितिले कुनै सुझाव दिएको भए सोको विवरण

लेखापरीक्षण समितिका सदस्यहरूको नामावली निम्नानुसार रहेको छ ।

श्री स्कन्द अमात्य, संयोजक
श्री रमेश कुमार लुईटेल, सदस्य
श्री सिद्धिमान बस्न्यात, सदस्य

लेखापरीक्षण समितिले कम्पनी ऐन तथा बीमा समितिले जारी गरेको निर्देशनको अधीनमा रही काम गर्दै आएको छ । लेखापरीक्षण समितिका संयोजक र सदस्यहरूलाई हरेक बैठकमा रु ५,००० का दरले बैठक भत्ता प्रदान गरिन्छ ।

लेखापरीक्षण समितिले गरेको काम कारवाहीको विवरण :

- वार्षिक वित्तीय विवरण तथा वाह्य लेखापरीक्षण प्रतिवेदन तथा सो उपर व्यवस्थापनले दिएको जवाफ बारे छलफल ।
- आन्तरिक लेखापरीक्षण प्रतिवेदन तथा सो प्रतिवेदनमाथि व्यवस्थापनले दिएको जवाफ उपर छलफल ।
- आन्तरिक तथा वाह्य लेखापरीक्षण कार्यक्रम उपर छलफल ।
- बीमा समितिले समय समयमा गरिने सुपरिवेक्षण प्रतिवेदन उपर छलफल ।
- आन्तरिक लेखापरीक्षण प्रतिवेदन, वाह्य लेखापरीक्षण प्रतिवेदनमा औल्याइएका कमी कमजोरीलाई निराकरण गर्न व्यवस्थापनलाई आवश्यक सल्लाह र सुझाव प्रदान ।
- लेखापरीक्षकको नियुक्तिको लागि संचालक समित तथा वार्षिक साधारण सभाको लागि आवश्यक सिफारिस गर्ने ।

१९. सञ्चालक, प्रबन्ध सञ्चालक, कार्यकारी प्रमुख, कम्पनीका आधारभूत शेयरधनी वा निजको नजिकका नातेदार वा निज संलग्न रहेको फर्म, कम्पनी वा संगठित संस्थाले कम्पनीलाई कुनै रकम बुझाउन बाँकी भए सो कुरा :

कम्पनीलाई त्यस्तो कुनै पनि रकम बुझाउन बाँकी नरहेको ।

२०. सञ्चालक, प्रबन्ध सञ्चालक, कार्यकारी प्रमुख तथा पदाधिकारीहरूलाई भुक्तानी गरिएको पारिश्रमिक, भत्ता तथा सुविधाको रकम :

सञ्चालक, प्रबन्ध सञ्चालक, कार्यकारी प्रमुख तथा अन्य पदाधिकारीहरूलाई भुक्तानी गरिएको पारिश्रमिक, भत्ता तथा सुविधाको रकम निम्नानुसार रहेको छ :

विवरण	२०७६/७७	२०७५/७६
संचालक समितिको बैठक भत्ता	१,६४८,०००	१,५४०,०००
अन्य समितिको बैठक भत्ता	१,७७५,०००	८९५,०००
प्रमुख कार्यकारी अधिकृत लाई भुक्तानी गरेको तलव भत्ता	१२,०५८,७५०	११,२५४,००२
अन्य प्रबन्धकलाई भुक्तानी गरेको तलव भत्ता	३२,९००,४३७	२७,८८२,७९६

माथि उल्लेखित बाहेक प्रमुख कार्यकारी अधिकृत तथा प्रबन्धकहरूलाई कम्पनीको नियमावली अनुसार सवारी सुविधा, इन्धन तथा संचार सुविधा दिइएको छ ।

२१. शेयरधनीहरूले बुझिलिन बाँकी रहेको लाभांशको रकम :

आ.व. २०७५/७६ को अन्तमा कम्पनीका शेयरधनीहरूलाई भुक्तानी हुन बाँकी लाभांश रु.७७९,८६९ रहेकोमा आ.व. २०७६/७७ मा कम्पनी ऐनको व्यवस्था बमोजिम रु. ७२९,६५२ लाई लगानीकर्ता संरक्षण कोषमा जम्मा गरिएको छ ।

२२. दफा १४१ बमोजिम सम्पत्ति खरिद वा विक्री गरेको कुराको विवरण :

आर्थिक वर्ष २०७५/७६ तथा २०७६/७७ मा पछिल्लो आर्थिक वर्षको सम्पत्तिको मूल्यको १५ प्रतिशतभन्दा बढी मूल्यको सम्पत्ति खरिद वा विक्री गरिएको छैन ।

२३. दफा १७५ बमोजिम सम्बद्ध कम्पनीबीच भएको कारोवारको विवरण :

यस कम्पनीको सहायक कम्पनी नभएको र यो कम्पनी कुनै मुख्य कम्पनीको सहायक कम्पनी पनि नभएको हुँदा उपरोक्त दफामा उल्लेख भए बमोजिम कुनै कारोवार नभएको जानकारी गराउंदछौ ।

२४. यस ऐन तथा प्रचलित कानून बमोजिम सञ्चालक समितिको प्रतिवेदनमा खुलाउनु पर्ने अन्य कुनै कुरा :

यस प्रतिवेदनको सम्बन्धित भागमा खुलाइएको छ ।

कम्पनी निर्देशिका २०७२ को निर्देशन ८६ बमोजिमको उदघोषण

यस कम्पनीबाट वार्षिक साधारण सभा सम्बन्धी व्यवस्थाका अतिरिक्त कम्पनी ऐनको पुर्ण पालना भएको जानकारी गराउन चाहन्छौ ।

धन्यवाद ज्ञापन :

कम्पनी स्थापनाकालदेखि अविच्छिन्न रूपमा सहयोग पुऱ्याउनु हुने शेयरधनी महानुभावहरू, बीमा समिति, आन्तरिक राजश्व विभाग, नेपाल धितोपत्र विनिमय बजार लिमिटेड, नेपाल धितोपत्र बोर्ड, सिडिएस एण्ड क्लियरिङ लि., नेपाल राष्ट्र बैंक लगायत अन्य सम्पूर्ण नियमनकारी निकायहरू, नेपाल पुर्नबीमा कम्पनी तथा अन्य बीमा र पुनर्बीमा कम्पनी, बैंक एवं वित्तीय संस्थाहरू, ब्रोकर, सर्भेयर, लेखापरीक्षक तथा बीमा अभिकर्ता लगायत सम्पूर्ण शुभेच्छुकहरूमा संचालक समितिको तर्फबाट आभार एवं धन्यवाद ज्ञापन गर्दछौ ।

विश्वव्यापी रूपमा फैलिएको कोरोना भाइरसको सक्रमणको कारण जनसमाज आक्रान्त भइरहेको अवस्थामा समेत उच्च मनोबल तथा इमान्दारीका साथ कम्पनीको व्यवसायलाई अगाडि बढाउन निरन्तर प्रयत्नशिल रहेका सम्पूर्ण कर्मचारीलाई धन्यवाद ज्ञापन गर्दै निजहरूको प्रतिवद्धता र समर्पणलाई संचालक समितिको तर्फबाट कदर एवं प्रशंसा व्यक्त गर्न चाहन्छौ ।

कम्पनीलाई विश्वास गरी निरन्तर सेवाको अवसर प्रदान गर्नु हुने हाम्रा सम्पूर्ण आदरणीय ग्राहकवर्ग प्रति विशेष तथा हार्दिक कृतज्ञता ज्ञापन गर्दछौ ।

अन्त्यमा कम्पनीका शेयरधनी महानुभावहरूबाट सभाको कार्य सूची बमोजिमका प्रस्तावहरू उपर छलफल गरी स्वीकृत गर्नु हुनेछ भन्ने अपेक्षा राख्दै आगामी दिनमा पनि निरन्तर सहयोग तथा शुभेक्षा प्राप्त भइरहने आशा व्यक्त गर्दछौ । धन्यवाद ।

शिखर इन्स्योरेन्स कम्पनी लिमिटेड

धितोपत्र दर्ता तथा निष्काशन नियमावली २०७३ को नियम २२ को उपनियम १ बमोजिम खुलाउनुपर्ने थप विवरण

१. कानूनी कारवाही सम्बन्धी विवरण :

- कम्पनीले वा कम्पनीका विरुद्ध दायर भएको मुद्दाको विवरण : कम्पनीको दाबी फछ्यौट सम्बन्धी निर्णय उपर बीमा समितिमा दायर मुद्दाका अतिरिक्त अन्य मुद्दा नभएको तथा कानूनी कारवाही नभएको ।
- कम्पनीको संचालक वा संस्थापकले वा संचालक वा संस्थापक विरुद्धमा प्रचलित नियमको अवज्ञा वा फौजदारी अपराध गरेको सम्बन्धमा कुनै मुद्दा दायर गरेको वा भएको भए सो को विवरण : नभएको
- कम्पनीको संचालक वा संस्थापक विरुद्ध आर्थिक अपराध गरेको सम्बन्धमा कुनै मुद्दा दायर भएको भए सोको विवरण : नभएको

२. कम्पनीको शेयर कारोबार तथा प्रगतिको विश्लेषण :

आ.व. २०७५/७६ मा नेपालको समग्र शेयर बजारमा देखिएको उतारचढाव सँगै कम्पनीको शेयर मूल्य तथा शेयर कारोबारमा समेत असर गरेको छ । आ.व. २०७६/७७ को तेस्रो तथा चौथो त्रैमासमा कोरोना भाइरस संक्रमणको कारण नेपाल स्टक एक्सेन्जमा सीमित दिनको लागि मात्र कारोबार भएको कारण अन्य कम्पनीको शेयर कारोबार सँगै यस कम्पनीको शेयर कारोबार समेत प्रभावित भएको छ ।

३. धितोपत्र बजारमा कम्पनीको शेयर कारोबारको सम्बन्धमा व्यवस्थापनको धारणा :

नेपाल धितोपत्र विनिमय बजारमा भएको कम्पनीको शेयर कारोबार तथा कम्पनीको बजार पूँजीकरण अन्य बीमा कम्पनीहरूको तुलनामा अधिक रहेको छ, जसले लगानीकर्ताको कम्पनी प्रति विश्वसनियता भल्काएको कुरामा विश्वास गर्न सकिन्छ ।

४. समीक्षा अवधिको प्रत्येक त्रैमासिक अवधिमा कम्पनीको शेयरको अधिकतम, न्यूनतम र अन्तिम मूल्यको साथै कुल कारोबार संख्या र शेयर संख्या :

आ.व. २०७५/०७६

त्रैमास	अधिकतम मूल्य	न्यूनतम मूल्य	अन्तिम मूल्य	कारोबार संख्या	शेयर संख्या
प्रथम	९८९	८५५	९०२	१,२४९	१२०,५३७
दोस्रो	९७५	७६०	९३३	९९८	१३६,६११
तेस्रो	९६०	८५०	८८६	१२४७	१६६,१२९
चौथो	९७५	७२६	७७१	२३२२	३१०,०४३

आ.व. २०७६/०७७

त्रैमास	अधिकतम मूल्य	न्यूनतम मूल्य	अन्तिम मूल्य	कारोबार संख्या	शेयर संख्या
प्रथम	८३०	७००	७२५	१,०२७	१२५,४८२
दोस्रो	९८९	७८७	९४०	१,८१०	२२,७०५७
तेस्रो	१३७०	७९९	८४५	१०,०६९	१,५२७,८४४
चौथो	१०३४	७२५	१०१९	९३०	११३,७०२

५. समस्या तथा चुनौतिहरू :

कोरोना भाइरस संक्रमणको कारण कम्पनीको व्यवसायमा परेको प्रभाव ।

नेपालको वित्तीय क्षेत्रमा दक्ष जनशक्तिको कमीले गर्दा जनशक्ति विकास तथा परिचालनमा रहेको समस्या तथा चुनौती ।

प्राकृतिक प्रकोप जस्तै भुकम्प बाढी पहिरो लगायतले निम्त्याउने महाविपत्ति जोखिम ।

बैंक तथा वित्तीय संस्थाहरूको मुद्दती निक्षेपमा व्याजदर जोखिम ।

अस्थिर राजनैतिक वातावरणबाट उत्पन्न आर्थिक तथा अन्य समस्याहरू ।

नयाँ बीमा कम्पनीको आगमन तथा बीमा कम्पनीहरूको चुक्ता पूँजीमा भएको वृद्धि सँगै बजार प्रतिस्पर्धामा भएको वृद्धि ।

रणनीति

कारोना भाइरस संक्रमणको कारण कम्पनीको व्यवसायमा पर्न सक्ने प्रभावलाई सूक्ष्म अध्ययन गरी आवश्यक रणनीति बनाई अघि बढ्ने योजना रहेको छ ।

जनशक्ति विकास तथा परिचालनको लागि नियमित रुपमा आफ्ना कर्मचारीहरूलाई तालिमको व्यवस्था गर्दै आएका छौं ।

प्राकृतिक प्रकोपबाट सृजना हुने महाविपत्ति जोखिमलाई व्यवस्थापन गर्न आफ्नो धारण शक्तिको मुल्याङ्कन गर्दै पुनर्बीमा व्यवस्था गर्दै आएका छौं ।

मुद्दती निक्षेपको व्याजदर जोखिमको कारण लगानी आयमा आउन सक्ने ह्रासलाई न्यूनीकरण गर्न बीमा समितिको निर्देशनभिन्न रहि कम्पनीको लगानीलाई विविधीकरण गर्दै जाने रणनीति रहेको छ ।

देशमा विद्यमान राजनैतिक विकासक्रमका कारण सृजना हुने जोखिम तथा चुनौतीहरूका निम्ति आवश्यक योजनाका साथ कम्पनी अगाडि बढ्ने रणनीति रहेको छ ।

अस्वस्थ बजार प्रतिस्पर्धामा आफ्नो व्यवसाय वृद्धि गर्न आफ्नो जोखिमाङ्कन तथा दावी भुक्तानी सेवालाई समय सान्दर्भिक रुपमा प्रभावकारी बनाउँदै जाने नीति रहेको छ ।

**AUDITOR'S REPORT TO SHAREHOLDERS OF
SHIKHAR INSURANCE COMPANY LIMITED**

Opinion

We have audited the accompanying financial statements of **Shikhar Insurance Company Limited** (referred as 'Company' hereafter), which comprise the Statement of Financial Position as at Ashad 31, 2076 (July 16, 2019), the Statement of Profit or Loss, the Statement of Other Comprehensive Income, the Statement of Changes in Equity and Statement of Cash Flows for the year then ended along with notes to the financial statements, including a summary of significant accounting policies.

In our opinion, the accompanying financial statements present fairly in all material respects, the financial position of the company as at Ashad 31, 2076 (July 16, 2019) and its financial performance and its cash flows for the year then ended in accordance with Nepal Financial Reporting Standards (NFRSs) and the Companies Act, 2063.

Basis for Opinion

We conducted our audit in accordance with Nepal Standards on Auditing (NSAs). Our responsibilities under those standards are further described in the *Auditor's Responsibilities for the Audit of Financial Statements* section of our report. We are independent of the company in accordance with the ethical requirements that are relevant to our audit of financial statements in Nepal, and we have fulfilled our other ethical responsibilities in accordance with these requirements. We believe that the audit evidence we have obtained is sufficient and appropriate to provide a basis for our opinion.

Key Audit Matters

Key audit matters are those matters that, in our professional judgment, were of most significance in our audit of Financial Statements of current period. These matters were addressed in the context of our audit of the Financial Statements as a whole, and in forming our opinion thereon, and we do not provide a separate opinion on these matters.

Depending on the facts and circumstances of the company and the audit, we have determined that there are no key audit matters to communicate in our report.

Management's Responsibilities for those Charged with Governance for the Financial Statements

Management is responsible for the preparation and fair presentation of financial statement in accordance with NFRSs, and for such internal controls as management determines necessary to enable the preparation of financial statements that are free from material misstatements, whether due to fraud or error.

In preparing the financial statements, management is responsible for assessing the Company's ability to continue as a going concern, disclosing, as applicable matters related to going concern and using the going concern basis of accounting unless management either intends to liquidate the Company or cease operations, or has not realistic alternative but to do so.

Those charged with governance are responsible for overseeing the Company's financial reporting process.




Auditor's Responsibilities for the Audit of Financial Statements

Our objectives are to obtain reasonable assurance whether the financial statements as a whole are free from material misstatement whether caused due to fraud or error, and to issue auditor's report that includes our opinion. Reasonable assurance is a high level of assurance but is not a guarantee that an audit conducted in accordance with NSAs will always detect a material misstatement when it exists. Misstatements can be arising from fraud or error and are considered material if, individually or in the aggregate, they could reasonably be expected to influence the economic decisions of users taken on the basis of these financial statements.

Reporting on Requirements of Companies Act 2063, Insurance Act 2049 and Other Regulatory Requirements

We have determined to communicate following matters in accordance with reporting responsibilities under Companies Act 2063, Insurance Act 2049 and other regulatory requirements: -

- We have obtained all the information and the explanations, which, to the best of our knowledge and belief, were necessary for the purpose of our audit.
- Based on our audit, proper books of accounts as required by law have been kept by the Company
- The Statement of Financial Position, the statement of Profit or Loss, Statement of Other Comprehensive Income, the Cash Flow Statement and the Statement of Changes in Equity dealt with by this report are in agreement with the books of accounts maintained by the Company.
- In our opinion and to the best of our information and according to the explanations and from our examination of the books of accounts of the Company, we have not come across the cases where the Board of Directors or any member thereof or any employee of the Company has acted contrary to the provisions of law or caused loss or damage to the Company or misappropriated the funds of the Company.
- We did not obtain any information indicating misstatements in preparation of financial statements.
- To the best of our knowledge, Company has maintained Insurance Fund, and other required reserves in line with Insurance Board's Directive.
- We did not obtain any information indicating engagement of the company in activities other than insurance business.
- We did not obtain any information indicating company's acts against interest of insured.
- We did not obtain any information indicating issuance of insurance policy other than prescribed in Insurance Board's Directives by the company
- Liabilities undertaken by the company is found to be sufficient to recover from assets held by the company
- The internal control system implemented by the company is found to be effective.
- The business of the company was conducted within its authority.



CA. Gopal P. Rajbahak

Senior Partner

G.P. Rajbahak & Co.

Chartered Accounts

Date: 05/06/2077

Place: Kathmandu

UDIN: 200922CA00004ljerP

Shikhar Insurance Company Ltd.

Statement of Financial Position

As at Ashadh 31, 2076 (July 16, 2019)

S.N.	Particulars	Annexure	As at July 16, 2019	As at July 16, 2018
	Assets			
1	Property, plant and equipment	1	606,596,726	563,378,664
2	Intangible assets	2	892,872	1,985,835
3	Investment property	3	-	-
4	Investment in Associates	4	303,858,831	191,342,173
5	Deferred Tax Assets	5	42,956,516	67,299,736
6	Financial Assets at Amortized Cost	6	2,512,262,060	2,228,431,006
7	Financial Assets At Fair Value Through Profit or Loss	7	217,512,750	143,169,506
8	Financial Assets at Fair Value Through OCI	8	-	-
9	Other Assets	9	643,940,234	744,151,599
10	Reinsurance Receivables	10	950,531,476	1,024,463,885
11	Cash and Cash Equivalent	11	399,364,174	361,248,373
	Total Assets (A)		5,677,915,636	5,325,470,776
	Shareholders' Equity			
12	Paid up capital	12	1,057,310,600	1,057,310,600
13	Share Premium		-	-
14	Insurance Fund		1,057,310,600	828,819,011
15	Catastrophic Reserve		91,825,940	73,390,049
16	Deferred Tax reserve		42,956,516	67,299,737
17	Regulatory Reserve	13	-	35,084,172
18	Other Reserve	14	460,535,857	220,644,251
	Total Equity (B)		2,709,939,514	2,282,547,821
	Liabilities			
19	Insurance Contract Liabilities	15	1,185,511,895	1,357,885,026
20	Deferred Tax Liabilities		-	-
21	Reinsurance Contract Payables	16	1,004,140,576	1,047,813,863
22	Employee Benefits	17	14,663,541	21,170,126
23	Other Liabilities	18	763,660,111	616,053,940
	Total Liabilities [C]		2,967,976,123	3,042,922,955
	Total Equity and Liabilities(B+C)		5,677,915,636	5,325,470,776

Significant Accounting Policies & Notes to Accounts

Schedules referred to above form an integral part of the Financial Statements

As per our report on even date

Dip Prakash Panday
Chief Executive Officer

Ramesh Kumar Luitel
Director

Saurav J.B. Rana
Director

Shrujana Shrestha
Director

Rajendra Prasad Shrestha
Chairman

CA. Gopal P. Rajbahak
Senior Partner
G.P. Rajbahak & Co.
Chartered Accountants

Suraj Rajbahak
Chief Financial Officer

Dinesh Bajra Bajracharya
Director

Skand Amatya
Director

Siddhiman Basnyat
Independent Director

Date: 05/06/2077
Kathmandu, Nepal

Shikhar Insurance Company Ltd.

Statement of Profit or Loss

For the year ended on Ashadh 31, 2076 (July 16, 2019)

S.N.	Particulars	Annexure	Year ended July 16, 2019	Year ended July 16, 2018
1	Gross Written remium	20	3,434,866,030	3,336,777,487
2	Less: Premium Ceded		2,148,676,483	1,744,798,226
	Net Written Premium		1,286,189,547	1,591,979,261
3	Reinsurance Commission Income		535,054,567	355,385,443
4	Insurance Service Fee Recovery from Reinsurers		21,486,765	17,447,982
	Other Revenue			
5	Income From Investment	21	278,568,701	213,600,151
6	Impairment charges on Available for sales on Financial Instruments			
7	Other Income (Loss)	22	11,940,387	547,319
	Total Revenue		2,133,239,967	2,178,960,156
8	Gross Benefits and Claims paid	23	2,306,946,336	1,865,543,101
	Less: Claim recovery from Reinsurers		(1,179,990,798)	(950,783,369)
	Net Changes in claim provision		(1,912,271)	9,077,246
	Total claim paid		1,125,043,268	923,836,978
9	Fair Value Gains and Loss		19,745,282	(22,015,701)
10	Fair Value of Investment Transferred		-	-
	Total Fair Value Gain/(Loss)		19,745,282	(22,015,701)
	Benefits, Losses and Expenses			
11	Acquisition Cost	24	34,198,006	30,283,336
12	Net Change in Reserve for Unearned Premium	15	(170,460,860)	97,267,844
12	Management Expenses	25	462,518,432	345,728,617
14	Insurance Service Fee		34,348,660	33,367,775
15	Other expenses	26	4,193,579	-
16	Depreciation and Amortisation	1	19,650,382	16,181,243
	Total Expenses		384,448,199	522,828,815
	Profit/(Loss) from operation		643,493,781	710,278,663
17	Financial cost		11,841,599	6,933,127
18	Share in Profit/(loss) of associates		23,611,557	5,378,604
	Profit/(Loss) before taxation and Bonus		655,263,739	708,724,140
19	Staff Bonus		64,338,027	58,133,519
20	Income tax		188,351,408	195,012,699
	Current tax		174,702,557	193,675,985
	Previous Year Tax		-	791,082
	Deffered Tax Expesne(Income)		13,648,851	545,632
	Profit/(Loss) for the year		402,574,305	455,577,922
	Net Profit attributable to Owner of the Company			
	Earnings per share			
	Adjusted EPS		38	43
	Diluted EPS		30	34

Significant Accounting Policies & Notes to Accounts

Schedules referred to above form an integral part of the Financial Statements

As per our report on even date

Dip Prakash Panday
Chief Executive Officer

Ramesh Kumar Luitel
Director

Saurav J.B. Rana
Director

Shrujana Shrestha
Director

Rajendra Prasad Shrestha
Chairman

CA. Gopal P. Rajbahak
Senior Partner
G.P. Rajbahak & Co.
Chartered Accountants

Suraj Rajbahak
Chief Financial Officer

Dinesh Bajra Bajracharya
Director

Skand Amatya
Director

Siddhiman Basnyat
Independent Director

Date: 05/06/2077
Kathmandu, Nepal

Shikhar Insurance Company Ltd.
Statement of Other Comprehensive Income
For the year ended on Ashadh 31, 2076 (July 16, 2019)

S.N.	Particulars	Annexure	Year ended July 16, 2019	Year Ended July 16, 2018
	Profit for the year		402,574,305	455,577,921
	<i>Other Comprehensive Income:</i>			
1	Changes in revaluation surplus		35,647,897	59,981,825
2	Re-measurements of defined benefit plans		-	(4,606,313)
3	Deferred Tax Adjustment for items of OCI		(10,694,369)	(16,612,654)
	Other Comprehensive Income, Net of Tax		24,953,528	38,762,858
	Total Comprehensive income for the year		427,527,833	494,340,779

Significant Accounting Policies & Notes to Accounts
Schedules referred to above form an integral part of the Financial Statements

As per our report on even date

Dip Prakash Panday
Chief Executive Officer

Ramesh Kumar Luitel
Director

Saurav J.B. Rana
Director

Shrujana Shrestha
Director

Rajendra Prasad Shrestha
Chairman

CA. Gopal P. Rajbahak
Senior Partner
G.P. Rajbahak & Co.
Chartered Accountants

Suraj Rajbahak
Chief Financial Officer

Dinesh Bajra Bajracharya
Director

Skand Amatya
Director

Siddhiman Basnyat
Independent Director

Date: 05/06/2077
Kathmandu, Nepal



Shikhar Insurance Company Ltd.

Statement of Changes in Equity

For the year ended on Ashadh 31, 2076 (July 16, 2019)

Particulars	Share Capital	Share Premium	Insurance Reserve	Retained Earnings	Catastrophic Reserves	Deferred Tax Reserve	Insurance Fund	Regulatory Reserve	Revaluation Reserve	Actuarial Reserve	Shareholders Fund	Total
Balance as at July 17, 2017	817,688,300	-	9,540,282	(2,821,610)	52,957,529	15,363,866	635,384,950	-	282,501,530	(9,376,284)	1,801,216,564	-
Changes in accounting policy or prior period errors	-	-	-	-	-	-	-	-	-	-	-	-
Restated Balance as at July 16, 2017	817,688,300	-	9,540,282	(2,821,610)	52,957,529	15,363,866	635,384,950	-	282,501,530	(9,376,284)	1,801,216,564	-
Add / Less During the Year	-	-	-	-	-	-	-	-	-	-	-	-
Total Comprehensive Income of the Year	-	-	-	494,340,780	-	-	-	-	-	-	494,340,780	-
Declared Cash Dividend	-	-	-	(12,480,200)	-	-	-	-	-	-	(12,480,200)	-
Declared Bonus Shares	237,923,273	-	-	(237,923,273)	-	-	-	-	-	-	-	-
Issue of Share Capital (For Fractional Share)	1,719,027	-	-	-	-	-	-	-	-	-	1,719,027	-
Transfer to Catastrophic Reserve	-	-	-	(20,432,520)	20,432,520	-	-	-	-	-	(20,432,520)	(20,432,520)
Transfer to Deferred Tax Reserve	-	-	-	(51,935,871)	-	51,935,871	-	-	-	-	(51,935,871)	(51,935,871)
Transfer to Insurance Fund	-	-	-	(193,434,061)	-	-	193,434,061	-	-	-	(193,434,061)	(193,434,061)
Transferred to Regulatory Reserve	-	-	-	(35,084,172)	-	-	-	35,084,172	-	-	(35,084,172)	(35,084,172)
Transferred to Revaluation Reserve	-	-	-	(59,981,825)	-	-	-	-	59,981,825	-	(59,981,825)	(59,981,825)
Prior Period Error Rectified	-	-	-	(917,095)	-	-	-	-	-	-	(917,095)	(917,095)
Actuarial Gain (Loss)	-	-	-	3,224,419	-	-	-	-	-	(3,224,419)	3,224,419	3,224,419
Share Issue Expenses	-	-	-	(1,331,253)	-	-	-	-	-	-	(1,331,253)	(1,331,253)
Balance as at July 16, 2018	1,057,310,600	-	9,540,282	(118,776,684)	73,390,049	67,299,737	828,819,011	35,084,172	342,483,355	(12,602,703)	2,282,547,820	-
Changes in accounting policy or prior period errors	-	-	-	-	-	-	-	-	-	-	-	-
Restated balance as at July 16, 2018	1,057,310,600	-	9,540,282	(118,776,684)	73,390,049	67,299,737	828,819,011	35,084,172	342,483,355	(12,602,703)	2,282,547,820	-
Add / Less during the year	-	-	-	-	-	-	-	-	-	-	-	-
Total comprehensive income of the year	-	-	-	427,527,833	-	-	-	-	-	-	427,527,833	-
Declared Cash dividend	-	-	-	-	-	-	-	-	-	-	-	-
Declared Bonus shares	-	-	-	-	-	-	-	-	-	-	-	-
Issue of Share Capital (For Fractional Share)	-	-	-	(136,138)	18,435,891	(24,343,220)	228,491,588	(35,084,172)	-	-	(136,138)	-
Prior Period Error rectified	-	-	-	(18,435,891)	-	-	-	-	-	-	-	-
Transfer to Catastrophic Reserve	-	-	-	24,343,220	-	-	-	-	-	-	24,343,220	-
Transfer to Deferred Tax Reserve	-	-	(9,540,282)	(218,951,306)	-	-	-	-	-	-	(218,951,306)	-
Transfer to Insurance Fund	-	-	-	35,084,172	-	-	-	-	-	-	35,084,172	-
Transferred to Regulatory Reserve	-	-	-	(24,953,528)	-	-	-	-	24,953,528	-	(24,953,528)	-
Transferred to Revaluation Reserve	-	-	-	(12,602,703)	-	-	-	-	-	12,602,703	-	-
Transferred to Actuarial Reserve	-	-	-	-	-	-	-	-	-	-	-	-
Balance as at July 16, 2019	1,057,310,600	-	-	93,098,974	91,825,940	42,956,516	1,057,310,600	-	367,436,883	-	2,709,939,514	-

Dip Prakash Panday
Chief Executive Officer

Suraj Rajbhadak
Chief Financial Officer

Date: 05/06/2077
Kathmandu, Nepal

Ramesh Kumar Luitel
Director

Dinesh Bajra Bajracharya
Director

Saurav J.B. Rana
Director

Skand Amatya
Director

Shrujana Shrestha
Director

Siddhiman Basnyat
Independent Director

Rajendra Prasad Shrestha
Chairman

As per our report on even date

CA. Gopal P. Rajbhadak
Senior Partner
G.P. Rajbhadak & Co.
Chartered Accountants

Shikhar Insurance Company Ltd.

Statement of Cash Flow

For the year ended on Ashadh 31, 2076 (July 16, 2019)

Particulars	Notes	As at July 16, 2019	As at July 16, 2018
Operating Activities			
Net Profit for the year		402,574,304	455,577,921
Adjustment:			
Provision for tax		174,702,557	194,467,068
Deferred Tax		13,648,851	545,632
Depreciation		19,650,382	16,181,243
Investment Income		(278,568,702)	(213,600,151)
Provision Writeback		-	-
Tax Paid		(227,793,523)	(172,224,335)
FV Gain Loss		(19,745,282)	22,015,701
Bonus Provision		64,338,027	58,133,519
Bonus Paid		0	(52,423,336)
Profit on sale of assets		(639,843)	(892,439)
Share in Profit/(Loss) of associates		(23,611,557)	(5,378,604)
Prior period Expenses		(136,138)	(917,096)
Changes in Working Capital			
(Increase)/Decrease in Other Assets		134,328,903	(199,148,337)
Increase/(Decrease) in Other Liabilities		102,241,572	(3,789,675)
(Increase)/Decrease in Reinsurance Receivable		73,932,409	1,888,426,669
Increase/(Decrease) in Reinsurance Contract Payable		(43,673,287)	(1,744,706,786)
Increase/(Decrease) in Insurance Contract Liabilities		(172,373,132)	106,345,089
Increase/(Decrease) in Employee Benefits Obligation		(6,506,585)	(3,653,149)
Opening Adjustment of Employee Benefits Obligation		-	-
Net Changes in Working Capital		87,949,881	43,473,810
Net Cash Flow from Operating Activities		212,368,957	344,958,932
Investing Activities			
Investment in Associates		(88,905,100)	(21,500,000)
Financial Assets at Amortized Cost		(283,831,053)	(453,046,520)
Financial Assets At Fair Value Through Profit or Loss		(54,597,963)	(28,671,867)
Property, Plant and Equipment		(25,487,740)	(33,034,224)
Intangible Assets		-	-
Investment Income		262,011,447	197,778,793
Rent Income		16,557,254	15,821,359
Net Cash Flow from Investing Activities		(174,253,155)	(322,652,460)
Financing Activities			
Changes in Share Capital		-	1,719,027
Dividend Payment		-	(12,480,200)
Share Expenses		-	(1,331,253)
Net Cash Flow from Financing Activities		-	(12,092,426)
Total Cash Flow		38,115,802	10,214,046
Opening Cash Flow		361,248,373	351,034,326
Closing Cash Flow		399,364,174	361,248,373

Significant Accounting Policies & Notes to Accounts

Schedules referred to above form an integral part of the Financial Statements

As per our report on even date

Dip Prakash Panday
Chief Executive Officer

Ramesh Kumar Luitel
Director

Saurav J.B. Rana
Director

Shrujana Shrestha
Director

Rajendra Prasad Shrestha
Chairman

CA. Gopal P. Rajbahak
Senior Partner
G.P. Rajbahak & Co.
Chartered Accountants

Suraj Rajbahak
Chief Financial Officer

Dinesh Bajra Bajracharya
Director

Skand Amatya
Director

Siddhiman Basnyat
Independent Director

Date: 05/06/2077
Kathmandu, Nepal

Shikhar Insurance Company Ltd.

Annexure 1- Property, Plant & Equipment

Particulars	Gross value					Depreciation				Net Value as on			
	Opening Balance	Additions During the Year	Revaluation	Deletions During the Year	Total	Opening Balance	Depreciation for the year	Sales/ Adjustment	Revaluation Adjustment	Accumulated Depreciation	Total	As at July 16, 2019	As at July 16, 2018
Free hold land	319,000,000	-	9,860,000	-	328,860,000	-	-	-	-	-	-	328,860,000	319,000,000
Building	178,460,000	-	21,212,000	-	199,672,000	-	4,575,897	-	(4,575,897)	-	-	199,672,000	178,460,000
Furniture and Fixtures	18,207,077	5,800,375	-	-	24,007,451	1,350,185	1,153,915	-	-	2,504,099	-	21,503,352	16,856,892
Office Equipments	12,378,099	4,192,825	-	-	16,570,924	1,950,836	1,551,395	-	-	3,502,232	-	13,068,692	10,427,262
Computers and IT equipments	18,716,224	9,053,918	-	-	27,770,142	6,563,546	4,780,877	-	-	11,344,423	-	16,425,719	12,152,678
Vehicle	26,440,665	6,176,081	-	2,704,541	29,912,205	3,928,224	3,672,063	2,415,179	-	5,185,108	-	24,727,097	22,512,441
Electrical Fittings	10,323,073	1,193,746	-	-	11,516,819	6,410,733	2,805,785	-	-	9,216,518	-	2,300,301	3,912,341
Others	768,635	-	-	-	768,635	711,585	17,486	-	-	729,071	-	39,565	57,050
Total	584,293,773	26,416,946	31,072,000	2,704,541	639,078,177	20,915,109	18,557,419	2,415,179	(4,575,897)	32,481,451	606,596,726	563,378,664	

Annexure 2 - Intangible Assets

Particulars	Gross value			Amortization			Net value as on	
	Opening Balance	Additions During the Year	Deletions During the Year	Opening Balance	Additions During the Year	Total Accumulated Amortization	Sales/ Adjustment	Total
Software	4,077,779	-	-	2,091,944	1,092,964	3,184,907	-	892,872
Total	4,077,779	-	-	2,091,944	1,092,964	3,184,907	-	1,985,835

Shikhar Insurance Company Ltd.

Annexure 3- Investment Property

Amount in NPR

S.N.	Particulars	As at July 16, 2019	As at July 16, 2018
	-	-	-

Annexure 4- Investment in Associates

Amount in NPR

S.N.	Particulars	As at July 16, 2019	As at July 16, 2018
4.1	Investment in Quoted Shares	-	-
4.2	Investment in Un-Quoted Shares	-	-
	Total	-	-

Annexure 4.1- Investment in Quoted shares

Amount in NPR

S.N.	Particulars	As at July 16, 2019		As at July 16, 2018	
		Cost	Equity Value	Cost	Equity Value
		-	-	-	-
	Total	-	-	-	-

Annexure 4.2- Investment in Un-quoted shares

Amount in NPR

S.N.	Particulars	As at July 16, 2019		As at July 16, 2018	
		Cost	Equity Value	Cost	Equity Value
1	Kriti Capital and Investments Limited	9,100,000	9,163,465	9,100,000	9,163,465
2	Nepal Reinsurance Company Limited	161,816,865	229,530,107	112,911,765	157,931,463
3	Kriti Venture Fund	40,000,000	38,823,459	-	-
4	Citizen Life Insurance Company Limited	21,500,000	26,341,800	21,500,000	24,247,245
	Total	232,416,865	303,858,831	143,511,765	191,342,173

Shikhar Insurance Company Ltd.

Annexure 5- Deferred Tax Assets

Amount in NPR

S.N.	Particulars	Financial Base	Taxable Base	Chargeable/ (Deductible) Difference	Tax Rate	Deferred Tax Liability/ (Assets)
	Assets				30%	
1	Property, plant and equipment	277,736,726	152,773,070	124,963,656		37,489,097
2	Intangible assets	892,872	2,009,782	(1,116,910)		(335,072.90)
3	Investment property	-	-	-		-
4	Investment in Associates	303,858,831	232,416,865	71,441,965		21,432,589.64
5	Financial Assets	2,729,774,810	2,701,881,887	27,892,923		8,367,877.00
6	Unamortized portion of Bond	-	3,095,913	(3,095,913)		(928,773.85)
7	Advance Agency Commission	17,167,343	-	17,167,343		5,150,202.89
	Liabilities					
1	Insurance Contract Liabilities					-
	URR	669,377,749	669,377,749	-		-
	Claim Outstanding (Less RI)	516,134,146	274,914,379	(241,219,767)		(72,365,930.10)
2	Leave Benefit	14,663,541	-	(14,663,541)		(4,399,062.30)
3	Gratuity					-
4	Unearned Commission Income	124,558,144	-	(124,558,144)		(37,367,443.13)
	DTL(A)					(42,956,516)
	Opening deferred tax liability (asset)					(67,299,736)
	Deferred Tax (Income) expense					24,343,220
	Transfer to:					
	1. PL					13,648,851
	2. OCI					10,694,369

Annexure 6- Investment Securities Measured at Amortized Cost

Amount in NPR

S.N.	Particulars	As at July 16, 2019	As at July 16, 2018
1	Debt securities		
2	Government bonds	39,343,818	43,228,036
3	Government treasury bills		
4	Nepal Rastra Bank deposits instruments		
5	Preference Shres of Public Companies		
6	Debentures of Public Companies	389,259,473	140,414,494
7	Fixed Deposits	2,083,658,769	2,044,788,476
8	Other	-	-
	Less: specific allowances for impairment		
	Total	2,512,262,060	2,228,431,006

Shikhar Insurance Company Ltd.

Annexure 7- Investment in Equity measured at Fair Value through Profit or Loss Account

Amount in NPR

S.N.	Particulars	As at July 16, 2019	As at July 16, 2018
1	Equity instruments		
	Quoted equity securities (Annexure)	170,097,416	125,829,654
	Unquoted equity securities	29,000,000	-
	Others		
2	Seed Money in Micro Insurance Pool	1,045,118	1,045,118
3	Investment in Mutual Fund	17,370,216	16,294,734
	Laxmi Value Fund	118,320	112,750
	NIBL Sambridhi Fund	1,840,759	1,866,484
	NMB Sulav Investment Fund	216,400	115,500
	Siddhartha Equity Scheme	194,737	-
	Citizen Mutual Fund	5,000,000	4,640,000
	Sanima Mutual Fund	10,000,000	9,560,000
	Total	217,512,750	143,169,506



Shikhar Insurance Company Ltd.

Annexure 7.1 Information relating to investment in equities (Quoted)

S.No.	Particulars	As at July 16, 2019		As at July 16, 2018	
		Number of Shares	Amount	Number of Shares	Amount
	Quoted Securities				
1	Agricultural Development Bank Limited	-	-	541	169,874
2	Asian Life Insurance Company Limited	1	383	349	238,066
2	Bank of Kathmandu Limited	-	-	2,831	747,384
3	Bottlers Nepal(Terai) Limited	-	-	100	587,200
3	Butwal Power Company Limited	1,766	722,294	4,060	1,855,420
4	Chilime Hydropwer Company Limited	43	22,403	35	27,650
4	Chhimek Laghubitta Bikas Bank Limited	1,989	1,889,550	159	139,443
5	Deprosc Development Bank Limited	655	472,910		
5	Everest Bank Limited	16,799	12,868,034	16,749	11,104,587
6	Forward Community Microfinance Bittiya Sanstha Limited	622	826,016	35	77,700
6	Gandaki Bikas Bank Limited	6,699	1,446,984	9,544	1,956,520
7	Garima Bikas Bank Limited	12,998	2,911,552	1	182
7	Global IME Bank Limited	12,608	3,719,360	10,130	2,937,700
8	Global IME Laghubittiya Sanstha Limited	-	-	19	23,712
8	Himalayan Distillery	5,000	8,350,000		
9	Himalayan Bank Limited	1,875	1,035,000	1,786	984,224
9	Janata Bank Nepal Limited	14,529	3,109,206		
10	Jyoti Bikas Bank Limited	19,109	3,114,767		
10	Kailash Bikas Bank Limited	9,339	2,222,682	320	73,280
11	Kamana Sewa Bikash Bank Limited	-	-	10,550	1,519,200
11	Kumari Bank Limited	500	110,000	1,112	221,288
12	Life Insurance Company Nepal	231	369,600	210	340,620
12	Machhapuchhre Bank Limited	6,360	1,679,040	1,983	414,447
13	Mahalaxmi Bikas Bank Limited	233	45,435		
13	Mega Bank Nepal Limited	1,000	213,000		
14	Mukthinath Bikas Bank Limited	10,284	3,805,080	652	246,456
14	Nabil Bank Limited	-	-		
15	NABIL Bank Limited Promotor Share	3,675	2,837,100	10,936	7,513,032
15	National Life Insurance Company Limited	1,386	810,810	157	125,443

Continue...

S.No.	Particulars	As at July 16, 2019		As at July 16, 2018	
		Number of Shares	Amount	Number of Shares	Amount
16	National Microfinance Bittiya Sanstha Limited	287	424,760	100	221,400
16	Nepal Bangladesh Bank Limited	6,885	1,528,470	-	-
17	Nepal Bank Limited	9,424	3,166,464	4,801	1,349,081
17	Nepal Doorsanchar Company Limited	6,601	4,574,493	1,790	1,290,590
18	Nepal Investment Bank Limited	1,649	855,831	1,397	867,537
18	Nepal Investment Bank Limited Promoter Share	36,892	17,265,456	27,417	14,942,265
19	Nepal Life Insurance Company Limited	1,402	1,263,202	3,014	3,164,700
19	Nepal SBI Bank Limited	1,630	764,470	900	449,100
20	Nerude Laghubitta Bikash Bank Limited	-	-	1,644	1,047,228
20	NIC Asia Bank Limited	6,901	3,091,648	-	-
21	NMB Bank Limited	55,752	21,854,784	106,714	38,203,612
21	Womi Microfinance Bittiya Sanstha Limited	6	6,768	6	8,310
22	Prabhu Bank Limited	108,983	28,989,478	109,487	20,474,069
22	Prime Commercial Bank Limited	632	175,696	7,490	2,149,630
23	Prime Life Insurance Company Limited	-	-	1,125	596,250
23	RMDC Laghubittiya Sanstha Limited	183	120,963	205	134,126
24	Sana Kisan Bikas Bank Limited	647	613,356	87	100,920
24	Shangrila Development Bank Limited	-	-	103	16,171
25	Sanima Bank Limited	6,293	2,189,964	13,046	4,226,904
25	Sanima Mai Hydropower Limited	3,501	857,745	250	82,000
26	Shine Resunga Development Bank Limited	7,942	2,001,384	-	-
26	Shivam Cements Limited	-	-	980	294,000
27	Siddhartha Bank Limited	7,804	2,481,672	126	30,618
27	Soaltee Hotel Limited	139	33,916	67	50,585
28	Standard Chartered Bank Limited	533	363,506	17,715	4,074,450
28	Sunrise Bank Limited	19,893	5,649,612	607	752,680
29	Swabalamwan Bikash Bank	558	488,250	-	-
29	Surya Life Insurance Company Limited	573	261,288	-	-
30	Central Finance Promoter Share	163,153	18,436,289	-	-
30	Vijaya Laghubitta Bittiya Sanstha Limited	117	56,745	-	-
	Total		170,097,416		125,829,654

Shikhar Insurance Company Ltd.

Annexure 7.2 Information relating to investment in equities (Un quoted)

S.No.	Particulars	As at July 16, 2019		As at July 16, 2018	
		Number of Shares	Amount	Number of Shares	Amount
1	Sanima Hydro (Call Money)	-	15,000,000	-	-
2	Nepal Warehousing Ltd. (Call Money)	-	14,000,000	-	-
	Total	-	29,000,000.00	-	-

Annexure 8. Investment in equity measured at fair value through OCI

Amount in NPR

S.N.	Particulars	As at July 16, 2019	As at July 16, 2018
	Total	-	-

Annexure 9: Other Assets

Amount in NPR

S.N.	Particulars	As at July 16, 2019	As at July 16, 2018
9.1	Prepaid expenses	13,442,296	26,517,889
9.2	Other advances	10,267,595	8,273,747
9.3	Deposits	37,565,345	34,391,800
9.4	Staff Advance	38,976,090	20,380,460
9.6	Advanced Payment of Agent Commission	17,167,343	17,179,304
9.7	Others		
	a) Advance against claim under settlement	178,424,964	285,308,414
	b) Non Current Asset Held For Sale	-	-
	c) Bank guarantee margin	1,036,603	949,893
	d) Advance tax	265,455,741	231,338,203
	e) Other Debtor - Rent Income	9,240,901	14,015,892
	f) Advance against Investment	100,000	64,100,000
	g) Receivable Against Sale of Shares	-	-
	h) Advance for Fixed Asset Purchase	-	-
	i) Other Receivables	72,263,357	41,695,996
	Total	643,940,234	744,151,598

Annexure 10: Re-insurance Receivables

Amount in NPR

S.N.	Particulars	As at July 16, 2019	As at July 16, 2018
10.1	Local Re-insurer	483,353,321	155,183,763
10.2	Foreign Re-insurer	467,178,155	869,280,121
	Total	950,531,476	1,024,463,885

Shikhar Insurance Company Ltd.

Annexure 11 - Cash and Cash Equivalents

Amount in NPR

S.N.	Particulars	As at July 16, 2019	As at July 16, 2018
11.1	Cash in hand	346,075	84,484
	Total	346,075	84,484
11.2	Bank balance		
11.2.1	Balance in commercial banks	130,643,699	138,762,965
11.2.2	Balance in development banks	55,086,395	44,831,340
11.2.3	Balance in financial institutions	15,851,730	13,042,175
11.2.4	Cheque in Hand	196,643,666	163,788,241
11.2.5	Gold Coin	792,608	739,168
	Total	399,018,099	361,163,888
	Grand total	399,364,174	361,248,372

Annexure 12 - Paid up Capital

Amount in NPR

S.N.	Particulars	As at July 16, 2019	As at July 16, 2018
1	Authorised capital		
	a. 20,000,000 Equity Share @ Rs. 100	2,000,000,000	2,000,000,000
2	Issued		
	a. 10,573,106 Equity Share @ Rs. 100	1,057,310,600	1,057,310,600
3	Paid up		
	a. 10,573,106 Equity Share @ Rs. 100	1,057,310,600	1,057,310,600
	Total	1,057,310,600	1,057,310,600

12.1 Share Structure - on basis of ownership

Amount in NPR

Share Holder		As at July 16, 2019		As at July 16, 2018	
		Equity Share	% of Share	Equity Share	% of Share
Promotor	Nepali Organised Sanastha	1,046,737	9.90%	1,046,737	9.90%
	Nepali Citizen	5,297,127	50.10%	5,297,127	50.10%
	Foreigner	-	-	-	-
	Sub Total	6,343,864	60.00%	6,343,864	70.00%
General Public		4,229,242	40.00%	4,229,242	40.00%
Others					
Sub Total		4,229,242	40.00%	4,229,242	40.00%
Total		10,573,106	100.00%	10,573,106	100.00%

Shikhar Insurance Company Ltd.

Annexure 12.2 - Details of the shareholders holding more than 1% of the paid up capital

Amount in NPR

S.N.	Share Holder	As at July 16, 2019		As at July 16, 2018	
		% of Share	Amount of Share Capital	% of Share	Amount of Share Capital
1	Bikash Jung Bahadur Rana	7.32	774,191	8.03	849,221
2	Buddha Air Pvt. Ltd.	8.03	849,221	8.03	849,221
3	Ang Chiri Sherpa	6.88	727,904	8.03	849,221
4	Gaurav Agrawal	12.89	1,362,535	13.00	1,368,864
5	Kailash Prasad Sirohiya	4.05	428,305	4.05	428,305
6	Pabitra Kumar Karki	1.68	177,230	1.68	177,230
7	Ang Dendi Sherpa	1.10	110,771	1.10	110,771
8	Shekhar Basnet	1.10	110,771	1.10	110,771
9	Rajendra Prasad Shrestha	3.50	385,802	3.50	385,802
10	Lomash Investment Pvt. Ltd.	3.49	369,231	3.49	369,231
11	Jitendra Baheti	2.10	222,178	2.10	221,533
12	Kiran Prakash Pandey	1.50	158,241	1.75	184,616
13	Pawan Kumar Agrawal	1.75	184,618	1.75	184,616
14	Shashikanta Agrawal	4.94	522,271	5.94	628,276
15	Chanda Sherpa	1.15	121,317		
	Total	60.33	6,383,269	63.55	6,717,677

Annexure 13- Regulatory Reserve

Amount in NPR

S.N.	Particulars	As at July 16, 2019	As at July 16, 2018
1	Opening Balance	35,084,172	-
2	Transfer from/(to) Retained Earning	(35,084,172)	35,084,172
	Closing Balance	-	35,084,172.02

Annexure 14 -Other Reserve

Amount in NPR

S.N.	Particulars	As at July 16, 2019	As at July 16, 2018
1	General Insurance Reserve	-	9,540,282
2	Revaluation Reserve	367,436,883	342,483,355
3	Retained Earning	93,098,974	(118,776,684)
4	Actuarial Reserve	-	(12,602,703)
	Closing Balance	460,535,857	220,644,251

Shikhar Insurance Company Ltd.
Annexure 14.1: General Insurance Reserve

Amount in NPR

S.N.	Particulars	As at July 16, 2019	As at July 16, 2018
	Opening Balance	9,540,282	9,540,282
1	Transferred to Insurance Fund	(9,540,282)	
	Closing Balance	-	9,540,282

Annexure 14.2: Revaluation Reserve

Amount in NPR

S.N.	Particulars	As at July 16, 2019	As at July 16, 2018
	Opening Balance	342,483,355	282,501,530
1	Change in Fair Value of Property, Plant & Equipment	24,953,528	59,981,825
	Closing Balance	367,436,883	342,483,355

Annexure 14.3: Actuarial Reserve

Amount in NPR

S.N.	Particulars	As at July 16, 2019	As at July 16, 2018
	Opening Balance	(12,602,703)	(9,378,284)
1	Change in Actuarial Reserve	12,602,703	(3,224,419)
	Closing Balance	-	(12,602,703)

Annexure 14.4: Retained Earning

Amount in NPR

S.N.	Particulars	As at July 16, 2019	As at July 16, 2018
	Opening Accumulated Profit/(Losses)	(118,776,684)	(2,821,611)
1	Total comprehensive Income for the year	427,527,833	494,340,780
2	Dividend Declared	-	(12,480,200)
3	Declared Bonus shares	-	(237,923,273)
4	Adjustment for Prior Period Expenses	(136,138)	(917,096)
5	Adjustment for share related expenses	-	(1,331,253)
6	Transferred to/from Reserves		
	Catastrophe Reserve	(18,435,891)	(20,432,520)
	Insurance Fund	(218,951,306)	(193,434,061)
	Deferred Tax Reserve	24,343,220	(51,935,871)
	Regulatory Reserve	35,084,172	(35,084,172)
	Revaluation reserve	(24,953,528)	(59,981,825)
	Actuarial Reserve	(12,602,703)	3,224,419
	Closing Balance	93,098,974	(118,776,684)

Shikhar Insurance Company Ltd.

Annexure 15: Insurance Contract Liabilities

Amount in NPR

S.N.	Particulars	As at July 16, 2019	As at July 16, 2018
15.1	Unexpired Risk Reserve/Unearned Premium		
15.1.1	Unearned Premium as per Liability Adequacy Test	647,609,580	808,942,688
15.1.2	Add: Additional Reserve to meet URR as per Insurance Act	21,768,169	30,895,921
15.1.3	Unearned Premium (Net) (Unexpired Risk Reserve)	669,377,749	839,838,609
15.1.4	Net Change in Reserve for unearned Premium	(170,460,860)	97,267,844
15.2	Gross Claims Reserve		
15.2.1	Claim Outstanding (Net)	274,914,379	284,314,697
15.2.2	Claim Incurred but not Reported (IBNR)	241,219,767	233,731,720
	Total Claim Reserve	516,134,146	518,046,417
	Total	1,185,511,895	1,357,885,026

Annexure 15.1: Unearned Premium

Annexure 15.1.1: Unearned Premium (Gross)

Amount in NPR

S.N.	Particulars	As at July 16, 2019	As at July 16, 2018
1	Fire	362,282,518	335,059,830
2	Marine	89,595,309	93,083,837
3	Motor	778,106,129	780,158,614
4	Engineering	52,366,079	137,405,586
5	Aviation	81,528,146	51,620,015
6	Agri and Cattle	239,741,224	29,505,911
7	Miscellaneous	47,517,533	152,126,029
8	Micro	756,478	-
	Total	1,651,893,418	1,578,959,821

Annexure 15.1.2: Unearned Premium (Net)

Amount in NPR

S.N.	Particulars	As at July 16, 2019	As at July 16, 2018
1	Fire	59,447,790	271,849,813
2	Marine	23,892,327	83,489,158
3	Motor	470,516,115	120,393,080
4	Engineering	1,155,950	114,727,685
5	Aviation	815,281	49,577,336
6	Agri and Cattle	19,007,013	17,459,732
7	Miscellaneous	72,018,625	112,520,329
8	Micro	756,478	
	Total	647,609,580	770,017,132

Shikhar Insurance Company Ltd.

Annexure 15.2.1: Claim Outstanding

Amount in NPR

S.N.	Particulars	As at July 16, 2019	As at July 16, 2018
1	Fire	14,892,433	33,646,649
2	Marine	4,015,671	12,344,014
3	Motor	239,635,984	214,367,467
4	Engineering	9,658,428	7,346,732
5	Aviation	-	-
6	Agri and Cattle	1,758,052	10,393,492
7	Miscellaneous	4,953,812	6,216,343
8	Micro		
	Total	24,914,379	284,314,697

Annexure 15.2.2: Claim incurred but not reported (IBNR)

Amount in NPR

S.N.	Particulars	As at July 16, 2019	As at July 16, 2018
1	Fire	5,825,072	1,782,142
2	Marine	2,207,024	2,783,569
3	Motor	217,105,965	214,421,204
4	Engineering	3,675,172	3,955,622
5	Aviation	-	-
6	Agri and Cattle	8,681,689	5,963,062
7	Miscellaneous	3,724,845	4,826,121
	Total	241,219,767	233,731,720

Annexure 16: Re-insurance Contract Liabilities

Amount in NPR

S.N.	Particulars	As at July 16, 2019	As at July 16, 2018
1	Premium	1,004,140,576	1,047,813,863
2	Others	-	-
	Total	1,004,140,576	1,047,813,863

Annexure 17: Employees Benefits

Amount in NPR

Particulars	As at July 16, 2019	As at July 16, 2018
Gratuity		11,324,148
SickLeave	4,843,209	3,483,916
HomeLeave	9,820,332	6,362,063
Total	14,663,541	21,170,127

Shikhar Insurance Company Ltd.

Annexure 17.1: Employee Benefits - Gratuity

Amount in NPR

Particulars	As at July 16, 2019	As at July 16, 2018
Present Value of Defined Benefit Obligation		22,358,812
Fair Value of Plan Assets		11,034,664
Net Benefit Obligation	-	11,324,148

Annexure 17.1.1: Movement in Present Value of defined benefits Obligation

Amount in NPR

Particulars	As at July 16, 2019	As at July 16, 2018
Opening Balance		20,260,070
Adjustment in Opening Balance		-
Interest Cost		1,371,848
Service Cost		2,344,515
Benefit Paid During the year		(6,223,934)
Settlement to defined Benefit Fund		-
Actuarial Losses/ (gain) on Obligation		4,606,313
Closing balance	-	22,358,813

Annexure 17.1.2: Movement in Present Value of Plan Assets

Amount in NPR

Particulars	As at July 16, 2019	As at July 16, 2018
Opening Balance	-	9,749,308
Adjustment in Opening Balance	-	-
Expected Interest Income	-	-
Contribution during the year	-	1,285,356
Benefit paid during the year	-	-
Actuarial Losses/ (gain) on Plan Assets	-	-
Closing balance	-	11,034,664

Annexure 17.1.3: Net Benefit Expenses

Amount in NPR

Particulars	As at July 16, 2019	As at July 16, 2018
Recognised in Profit or loss Account		
Net Interest Cost	-	1,371,848
Service Cost	-	2,344,515
Total	-	3,716,363
Recognised In OCI		
Actuarial Losses/ (gain) on Obligation	-	4,606,313
Actuarial Losses/ (gain) on Plan Assets	-	-
Total	-	4,606,313
Net Benefit Expenses	-	8,322,676

Shikhar Insurance Company Ltd.
Annexure 17.2: Employee Benefits- Sick Leave

Amount in NPR

Particulars	As at July 16, 2019	As at July 16, 2018
Opening Balance	3,483,916	3,533,360
Opening Adjustment	-	-
Leave Expenses	4,076,071	3,794,568
Leave Paid	(2,716,778)	(3,844,012)
Closing Balance	4,843,209	3,483,916

Annexure 17.3: Employee Benefits- Home Leave

Amount in NPR

Particulars	As at July 16, 2019	As at July 16, 2018
Opening Balance	6,362,063	6,172,841
Opening Adjustment	-	-
Leave Expenses	6,244,228	4,033,234
Leave Paid	(2,785,959)	(3,844,012)
Closing Balance	9,820,332	6,362,063

Annexure 18: Other Liabilities

Amount in NPR

Particulars	As at July 16, 2019	As at July 16, 2018
Financial Liabilities	286,103,163	173,414,951
Non- Financial liabilities	477,556,948	442,638,991
Total	763,660,111	616,053,941

Annexure 18.1: Financial Liabilities

Amount in NPR

S.N.	Particulars	As at July 16, 2019	As at July 16, 2018
1	Overdraft Loan-NIBL	154,566,874	48,602,682
2	Other Creditors	25,259,937	82,017,637
3	Service Fee Payable	36,083,825	35,823,221
4	Agent Commission payable	9,833,123	2,241,162
5	Bonus Payable	60,359,405	2,225,886
6	Premium Deposit	-	2,504,362
	Total	286,103,163	173,414,951

Shikhar Insurance Company Ltd.

Annexure 18.2: Non- Financial Liabilites

Amount in NPR

S.N.	Particulars	As at July 16, 2019	As at July 16, 2018
1	Payable to Social Security Fund	40,058,242	26,644,853
2	Gratuity Payable	7,570,903	-
3	Tax payable	7,594,021	4,381,777
4	Dividend Payable	779,869	779,805
5	VAT Payable	52,259,592	45,648,274
6	Unearned Reinsurance Commission Income	124,558,144	107,679,184
7	Share Application Money Refundable	209,000	209,000
8	Other Provisions (14.2.1)	244,527,177	257,296,097
	Total	477,556,948	442,638,991

Shikhar Insurance Company Ltd.
18.2.1 Other Provisions-Sub Schedule

Amount in NPR

S.N.	Particulars	Opening balance		Add During the Year		Amortisation During the Year		Provision Back During the Year		Closing Balance	
		18/19	17/18	18/19	17/18	18/19	17/18	18/19	17/18	18/19	17/18
1	Declared Dividend	-	-	-	12,480,200	-	12,480,200	-	-	-	-
2	Provision for Income Tax	193,675,986	164,569,900	174,702,557	193,675,986	193,675,985	164,569,900	-	-	174,702,558	193,675,986
4	Loan loss provision	-	-	-	-	-	-	-	-	-	-
5	Provision for Doubtful Debt	2,115,898	2,115,898	-	-	-	-	-	-	2,115,898	2,115,898
6	Provision for other losses	-	-	-	-	-	-	-	-	-	-
7	Provision for staff bonus	58,133,519	52,423,336	64,338,027	58,133,519	58,133,519	52,423,336	-	-	64,338,027	58,133,519
8	Other Provision	3,370,694	3,370,694	-	-	-	-	-	-	3,370,694	3,370,694
	Total	257,296,097	222,479,828	239,040,584	264,289,705	251,809,504	229,473,436	-	-	244,527,177	257,296,097

Shikhar Insurance Company Ltd.

Annexure 20: Gross Written Premium

Amount in NPR

S.N.	Types of Insurance	Gross Insurance Premium		Reinsurance Premium paid (Ceded)		Insurance Premium (Net)	
		Current Year	Previous Year	Current Year	Previous Year	Current Year	Previous Year
1	Fire	679,152,480	563,957,464	583,874,312	466,286,103	95,278,168	97,671,362
2	Marine	179,190,619	186,167,673	131,385,965	166,978,316	47,804,654	19,189,357
3	Motor	1,602,316,183	1,601,959,750	661,187,762	346,326,530	941,128,421	1,255,633,220
4	Engineering	108,557,429	262,638,787	107,138,240	207,951,159	1,419,189	54,687,628
5	Aviation	278,762,512	233,445,739	277,233,568	222,757,224	1,528,944	10,688,515
6	Agri and cattle	100,439,496	70,888,798	56,939,035	41,947,508	43,500,461	28,941,290
7	Miscellaneous	484,924,753	417,401,948	330,917,602	292,551,386	154,007,152	124,850,562
8	Micro	1,522,558	317,327	-	-	1,522,558	317,327
	Total	3,434,866,030	3,336,777,486	2,148,676,483	1,744,798,226	1,286,189,547	1,591,979,261

Annexure 20.1: Premium Earned

Amount in NPR

S.N.	Types of Insurance	Year ended July 16, 2019	Year ended July 16, 2018
1	Insurance Premium (Net)	1,286,189,547	1,591,979,261
2	Add: Opening Unearned Premium	839,838,609	742,570,765
3	Less Closing Unearned Premium	669,377,749	839,838,609
	Total	1,456,650,407	1,494,711,417

Annexure 21: Income From Investment

Amount in NPR

S.N.	Types of Insurance	Year ended July 16, 2019	Year ended July 16, 2018
1	Investment Income (Sub-Schedule)	278,568,701	213,600,150
2	Fair value gain in Investment income	-	-
3	Profit/(Loss) on disposal of Investment Property	-	-
4	Net Realised Capital Gain or losses	-	-
5	Unrealised capital Gain or losses	-	-
	Total	278,568,701	213,600,150

Annexure 21.1: Investment Income

Amount in NPR

S.N.	Types of Insurance	Year ended July 16, 2019	Year ended July 16, 2018
1	Income from Government Securities	2,107,734	1,405,639
2	Income from Fixed Deposit	221,205,814	183,199,346
3	Dividend income from the Share of Public Company	4,089,064	4,849,924
4	Dividend income from Preference Shares of Public Company	-	-
5	Income from Debentures of Bank and Financial Institutions	20,531,085	7,799,002
6	Income from other investment (House Rent)	16,557,254	15,821,359
7	Income from Loan	-	-
8	Income from other Bank Deposit (Except fixed deposits)	5,759,939	5,664,859
9	Profit from Sale of investment (net of Loss in sale of Investment)	8,317,812	(5,139,979)
	Total	278,568,701	213,600,150

Shikhar Insurance Company Ltd.

Annexure 22: Other Income

Amount in NPR

S.N.	Types of Insurance	Year ended July 16, 2019	Year ended July 16, 2018
1	Income from Sale of Fixed Assets	639,843	892,439
2	Exchange Gain(Loss)	273,883	(3,613,222)
3	Other direct Income	362,166	-
4	Written back liabilities	-	-
5	Miscellaneous Income	10,664,495	3,268,102
	Total	11,940,387	547,319

Annexure 23: Gross Benefits and Claims paid

Amount in NPR

Types of Insurance	Year ended July 16, 2019	Year ended July 16, 2018
Claim Paid	2,306,946,336	1,865,543,101
Total	2,306,946,336	1,865,543,101

Annexure 23.1: Net Changes in Claim Provision

Amount in NPR

Types of Insurance	Year ended July 16, 2019	Year ended July 16, 2018
Opening Provision for Claim	518,046,417	508,969,171
Closing Provision for Claims	516,134,146	518,046,417
Net Changes in Claim Provision	1,912,271	(9,077,246)

Annexure 24: Acquisition Cost

Amount in NPR

Types of Insurance	Year ended July 16, 2019	Year ended July 16, 2018
Reinsurance Commission Expenses	-	-
Agent Commission Expenses	34,198,006	30,283,336
Direct Discount	-	-
Total	34,198,006	30,283,336

Annexure 25: Management Expenses

Amount in NPR

S.N.	Types of Insurance	Year ended July 16, 2019	Year ended July 16, 2018
1	Staff Expenses- Subschedule	314,449,257	211,654,161
2	Administrative and Establishment Expenses- Subschedule	143,600,694	128,437,979
3	Selling Expenses	-	-
4	Consultancy Fees	-	-
5	Travel Expenses	4,468,481	5,636,476
	Total	462,518,432	345,728,617

Shikhar Insurance Company Ltd.

Annexure 25.1: Staff Expenses

Amount in NPR

S.N.	Types of Insurance	Year ended July 16, 2019	Year ended July 16, 2018
1	Salary	103,050,132	97,332,779
2	Allowances	140,167,744	74,022,572
3	Training	6,436,741	3,325,765
4	Insurance	8,556,554	6,622,869
5	Provident Fund	9,350,184	5,131,881
6	Gratuity Expense	11,619,329	3,716,363
7	Leave Expenses	10,320,299	7,827,802
8	Staff Welfare	5,285,843	4,766,468
9	Vehicle Allowance	14,719,390	13,160,815
10	Others	4,943,041	2,369,716
	Total	314,449,257	218,277,030

Annexure 25.2: Administrative and Establishment Expenses

S.N.	Types of Insurance	Year ended July 16, 2019	Year ended July 16, 2018
1	<i>Auditor's Remuneration (Fee)</i>		
	Audit	300,000	300,000
	Audit related other	610,000	623,220
	Non Audit	1,075,140	921,539
2	Advertisement Costs	15,905,525	16,684,583
3	Rent	27,683,612	18,631,294
4	Water and Electricity	6,214,706	3,552,264
5	Repair and Maintenance	6,449,932	6,445,739
6	Communication	9,452,964	6,635,354
7	Printing and Stationery	13,770,649	10,677,844
8	Office expenditure	9,727,891	8,655,733
9	Vehicle Running	10,879,498	9,021,321
10	Security Expenses	4,646,235	2,894,401
11	Legal and consultancy expenses	9,495,405	13,934,157
12	News Paper and Books	212,308	338,256
13	Guest Entertainment	1,287,181	499,838
14	Donation and gifts	1,962,821	2,081,221
15	Board Committee Expenses	2,227,263	2,398,517
16	Other Committee / Sub Committee	1,296,267	1,595,482
17	Annual General Meeting Expenses	-	1,636,408
18	Bank Charges	672,737	534,182
19	Fees & Charges	5,871,828	981,743
20	Courier and Postage	3,051,701	2,121,914
21	Insurance expenses	2,604,936	4,538,621
22	Renewal and Registration	864,949	156,500
23	Business Promotion	3,308,875	4,757,461
24	Other Expenses	4,028,273	3,245,250
	Total	143,600,694	123,862,841

Shikhar Insurance Company Ltd.

Annexure 26: Other Expenses

		Amount in NPR	
S.N.	Types of Insurance	Year ended July 16, 2019	Year ended July 16, 2018
1	Expenses Written off	-	-
2	Stamp Expenses	-	-
3	Other Direct Expenses	4,193,579	-
4	Provision for losses-Subschedule	-	-
5	Prior Period Expenses	-	-
6	Impairment Loss on fixed assets	-	-
	Total	4,193,579	-

Annexure 26.1: Provision for losses- Subschedule

		Amount in NPR	
S.N.	Types of Insurance	Year ended July 16, 2019	Year ended July 16, 2018
1	Provision for Investment losses	-	-
2	Provision for Loan losses	-	-
3	Provision for Doubtful Debt	-	-
4	Other Provisions	-	-
	Total	-	-

Shikhar Insurance Company Ltd.

Significant Accounting Policies

For the year ended 16 July 2019

1. General Information

1.1. Reporting Entity

Shikhar Insurance Company Ltd. (hereinafter called company) is incorporated as a Public Limited Company on Jestha 25, 2061 under the Company Act, 2053. Its registered office is situated at Thapathali, Kathmandu. The company has obtained license on Kartik 26, 2061 under section 10 (3) of Insurance Act 2049 and Rule 8 (1) of Insurance Regulations, 2049 in order to carry out insurance business. The **ordinary and promoter shares of this company are listed on Nepal Stock Exchange Ltd (the only stock exchange in Nepal) for trading purpose by general people.** The company has been providing non-life insurance services from its 95 branches.

The major financial activities of the company include providing Insurance Services to its customers from its business units and branches, settlements of the claims for losses of the Assets insured and investing collected insurance premium in financial instruments.

1.2. Reporting period and approval of Financial Statements

1.2.1 Reporting Period

The company follows the Nepalese financial year based on the Nepalese calendar. The corresponding dates for the **English calendar** are as follows:

Components	Nepalese Calendar Date/Period	English Calendar Date/Period
Statement of Financial Position	31st Ashadh, 2076	16th July, 2019
Statement of Profit or Loss and other comprehensive income	1st Shrawan 2075 to	17th July, 2018 to
Statement of Cash flow	31st Ashadh, 2076	16th July, 2019
Statement of Changes in Equity		

1.2.2 Responsibility for Financial Statements

The management and those charged with governance is responsible for the preparation and presentation of Financial Statements as per the provisions of the Companies Act, 2063, Insurance Act, 2049 and other relevant regulations.

The responsibility for preparation of following Financial Statements is inherent with the management.

- Statement of Financial Position showing financial position of the company.
- Statement of Profit or Loss and other comprehensive income showing financial performance of the company.
- Cash flow Statements for assessing the company's ability to generate Cash and Cash equivalents
- Statement of Changes in Equity and Notes comprising a summary of significant accounting policies and other explanatory notes.

1.2.3 Approval of Financial Statements by Directors

The accompanied Financial Statements have been authorized by the Board of Directors vide its resolution dated 21 September 2020 and recommended for its approval by the Annual General Meeting of the shareholders.

2. Basis of Preparation

The financial statements of the company have been prepared on accrual basis of accounting in accordance with Nepal Financial Reporting Standards (NFRS) as published by the Accounting Standards Board (ASB) Nepal and pronounced by The Institute of Chartered Accountants of Nepal (ICAN).

2.1. Statement of Compliance

The Financial Statements of the company have been prepared in accordance with Nepal Financial Reporting Standards (NFRS) issued by Nepal Accounting Standards Board and its carve-outs issued by the Institute of Chartered Accountants of Nepal (ICAN). Nepal Financial Reporting Standards include all accounting standards along with descriptions as issued by Nepal Accounting Standards Board which are applicable at the time of preparation of the Financial Statements.

2.2. Standards neither issued nor made effective

Standards neither issued nor made effective up to the date of approval of the financial statements are as follows.

These standards will be applied when issued and made effective **making a reasonable difference** in the Financials. Pending a detailed review, the financial impact can not be reasonably estimable as of the date of the approval of these financial statements.

a. IFRS 17- Insurance Contract

IFRS 17, if issued would be an updated version of NFRS 4, Insurance Contracts. IFRS 17 requires entities to reflect the time value of money in estimated payments to settle the incurred claims, which is not provisioned by NFRS 4, IFRS 17 requires a company to recognize profits as it delivers insurance services rather than when premium is received and to provide information about insurance contract profits the company expects to recognize in the future.

2.3. Standards issued but not yet effective

Standards issued but not yet effective up to the authorization of the financial statements are set out below which will be adopted when they become effective. Pending a detailed review, the financial impact is not reasonably estimable as at the date of the authorization of these financial statements.

a. NFRS 9- Financial Instruments: Classification and Measurement

NFRS 9, as issued reflects the first phase of work on replacement of NAS 39 and applies to classification and measurement of financial assets and liabilities.

Since NFRS 9 consists of mixed sets of standards from IAS 39 and IFRS 9, this standard has been brought to the attention on issuing body and The **Institute of Chartered** Accountants of Nepal. This is under review and will be effective after this has been resolved.

2.4. Use of estimate, assumptions and judgments

The preparation of financial statements in conformity with NFRS requires management to make judgments, estimates and assumptions that affect the application of accounting policies and the reported amounts of assets, liabilities, income and expenses and disclosure of contingent liabilities. The estimates and assumptions used in the accompanying financial statements are based upon management's evaluation of the relevant facts and circumstances as on the date of the financial statements. Actual results may differ from these estimates and assumptions used in preparing the accompanying financial statements. Estimates and underlying assumptions are reviewed on a periodic basis. Any revision to accounting estimates are recognized in current and future periods.

The estimates as at 16 July 2019 are consistent with those made for the same dates in accordance with NFRS (after adjustments to reflect any differences in accounting policies).

The most significant areas of estimation, uncertainty and critical judgments in applying accounting policies that have most significant effect in the Financial Statements are as follows:

a. Going Concern

The Board of Directors has made an assessment of the company's ability to continue as a going concern **and is satisfied that it** has the resources to continue in business for the foreseeable future. Furthermore, the Board of Directors is not aware of any material uncertainties that may cast significant

doubt upon company's ability to continue as a going concern and they do not intend either to liquidate or to cease operations of it. Therefore, the Financial Statements continue to be prepared on the going concern basis.

b. Consistency

The entity has retained the presentation and classification of items in the financial statements unless:

- i. It is apparent, following a significant change in the nature of entity's operations or a review of its financial statements, that another presentation or classification would be more appropriate having regard to the criteria for the Selection and application of accounting policies in NAS 8; or
- ii. A NFRS requires a change in presentation.

2.5. Discounting

Discounting has been applied where assets and liabilities are non-current and the impact of the discounting is material.

2.6. Limitation of NFRS implementation

Wherever the information is not adequately available and the cost to develop the same would exceed the benefit derived, such exception to NFRS implementation has been noted and disclosed in respective sections.

2.7. Functional and presentation currency

The financial statements are presented in Nepalese Rupee ('NPR'), except otherwise indicated.

3. Summary of significant accounting policies

3.1. Basis of Measurement

The financial statements have been prepared on historical cost basis except for the following material items in the statement of financial position:

- financial instruments at fair value through profit or loss are measured at fair value
- investment property is measured at fair value
- liabilities for cash-settled share-based payment arrangements are measured at fair value
- the liability for defined benefit obligations is recognized as the present value of the defined benefit obligation less the net total of the plan assets, plus unrecognized actuarial gains, less unrecognized past service cost and unrecognized actuarial losses
- class of Property, plant and equipment: Free hold land and Building are measured in fair value.

3.2. Product classification

Insurance contracts are those contracts where the Company has accepted significant insurance risk from another party (the policyholders) by agreeing to compensate the policyholders if a specified uncertain future event (the insured event) adversely affects the policyholders. As a general guideline, the Company determines whether it has significant insurance risk, by comparing benefits payable after an insured event with benefits payable if the insured event did not occur. Insurance contracts can also transfer financial risk.

Investment contracts are those contracts that transfer significant financial risk, but not significant insurance risk. Financial risk is the risk of a possible future change in one or more of a specified interest rate, financial instrument price, commodity price, foreign exchange rate, index of price or rates, credit rating or credit index or other variable, provided in the case of a non-financial variable that the variable is not specific to a party to the contract.

Once a contract has been classified as an insurance contract, it remains an insurance contract for the remainder of its lifetime, even if the insurance risk reduces significantly during this period, unless all rights and obligations are extinguished or expire. Investment contracts can, however, be reclassified as insurance contracts after inception if insurance risk becomes significant.

3.3. Property, plant and equipment

a) Recognition and measurement:

Initial Recognition: Property, plant and equipment are measured at historical cost less accumulated depreciation and impairment losses, except for free hold land and Building which are measured in fair value by using revaluation model. Cost includes expenditures directly attributable to the acquisition of the asset. All Value Added Tax paid on procurement of PPE is excluded from the cost of the PPE except for vehicle (four wheeler) where 60% of the VAT is added to the cost of the PPE and directly attributable to nontaxable transaction for VAT

Subsequent Measurement: Subsequent costs are included in the asset's carrying amount or recognized as a separate asset, as appropriate only when it is probable that future economic benefits associated with these will flow to the Company and the cost of the item can be measured reliably. All other repairs and maintenance costs are charged to statement of profit and loss during the reporting period in which they are incurred. Property, plant and equipment costing up to Rs. 10,000 are expensed off in the year of acquisition.

b) Depreciation methods, estimated useful lives and residual value:

Depreciation is calculated using the Straight Line Method to allocate their cost, net of their residual value, over their estimated useful life, from the date the assets are ready for its intended use. Leasehold assets are amortized over the primary period of lease. When parts of an item of property, plant and equipment have different useful lives, they are accounted for as separate items (major components) of property, plant and equipment.

Management's estimate of the economic useful lives and rate of depreciation of various fixed assets are as follows: -

SN	Assets Type	Life of an Assets (in Year)
1	Building	50
2	Furniture and Fixtures	20
3	Office Equipment	10
4	Computer	5
5	Vehicles	10
6	Electrical Equipment	8
7	Other Assets	8

The cost and related accumulated depreciation are eliminated from the financial statements upon sale or disposition of the asset and the resultant gains or losses are recognized in the statement of profit and loss within other gains/ (losses).

c) Capital work in progress:

Amounts paid towards the acquisition of property, plant and equipment outstanding as on each reporting date and the cost of property, plant and equipment not ready for intended use before such date are disclosed under capital work- in-progress within property, plant and equipment.

3.4. Intangible assets

a) Recognition and measurement

Intangible assets acquired separately are measured at cost on initial recognition.

b) Amortization methods, estimated useful lives and residual value:

The company has intangible assets with finite useful life as follows:

Assets Type	Useful life
Intangible Assets	10

Intangible assets with finite lives are amortized over the useful economic life and assessed for impairment whenever there is an indication that the intangible asset may be impaired. The amortization period and the amortization method for the intangible asset with a finite useful life are reviewed at least at the end of each reporting period. Changes in the expected useful life or the expected pattern of consumption of future economic benefits embodied in the asset are considered to modify the amortization period or method, as appropriate, and are treated as changes in accounting estimates. The amortization expense on intangible assets with finite lives is recognized in the statement of profit and loss unless such expenditure forms part of carrying value of another asset.

Gains or losses arising from disposal of an intangible asset are measured as the difference between the net disposal proceeds and the carrying amount of the assets and are recognized in the statement of profit or loss when the asset is derecognized.

3.5. Investment Property

Some properties comprise a portion that is held to earn rentals or for capital appreciation and another portion *is held for use in the production or supply of goods or services or for administrative purposes*. If the portions could not be sold separately, the property is investment property only if an insignificant portion is held for the use in the production or supply of goods or services or for administrative purposes.

3.6. Investment in Associate

An associate is an entity over which the investor has significant influence. If an entity holds, directly or indirectly (e.g. through subsidiaries), 20 per cent or more of the voting power of the investee, it is presumed that the entity has significant influence, unless it can be clearly demonstrated that this is not the case. Conversely, if the entity holds, directly or indirectly (e.g. through subsidiaries), less than 20 per cent of the voting power of the investee, it is presumed that the entity does not have significant influence, unless such influence can be clearly demonstrated. An entity with significant influence over an investee shall account for its investment in associate using the equity method.

Representation on the board of directors or equivalent governing body of the investee evidences the existence of significant influence by an entity. An entity with significant influence over an investee shall account for its investment in associate using the equity method.

3.7. Taxes

Income tax comprises current and deferred tax. Income tax expense is recognized in the statement of profit and loss except to the extent it relates to items directly recognized in equity or in other comprehensive income.

i) Current tax

Current income tax for the current and prior periods are measured at the amount expected to be recovered from or paid to the taxation authorities based on the taxable income for the period. The tax rates and tax laws used to compute the current tax amount are those that are enacted or substantively enacted by the reporting date and applicable for the period."

ii) Deferred tax

Deferred income tax is provided in full, using the liability method, on temporary difference arising between the tax base of assets and liabilities and their carrying amount in financial statements, except when the deferred income tax arises from the initial recognition of goodwill or an asset or liability in a transaction that is not a business combination and affects neither accounting nor taxable profits or loss at the time of the transaction.

Deferred income tax asset is recognized to the extent that it is probable that taxable profit will be available against which the deductible temporary differences, and the carry forward of unused tax credits and unused tax losses can be utilized.

Deferred income tax liabilities are recognized for all taxable temporary differences.

The carrying amount of deferred income tax assets is reviewed at each reporting date and reduced to the extent that it is no longer probable that sufficient taxable profit will be available to allow all or part of the deferred income tax asset to be utilized.

Deferred income tax assets and liabilities are measured at the tax rates that are expected to apply in the period when the asset is realized or the liability is settled, based on tax rates (and tax laws) that have been enacted or substantively enacted at the reporting date.

3.8. Financial Instruments

All financial instruments are recognized initially at fair value. Transaction costs that are attributable to the acquisition of the financial asset (other than financial assets recorded at fair value through profit or loss) are included in the fair value of the financial assets. Purchase or sales of financial assets that require delivery of assets within a time frame established by regulation or convention in the market place (regular way trade) are recognized on trade date.

For the purpose of subsequent measurement, financial instruments of the Company are classified in the following categories:

- non-derivative financial assets comprising amortized cost, equity instruments at fair value through Other Comprehensive Income (FVTOCI) and fair value through profit and loss account (FVTPL), non-derivative financial liabilities at amortized cost or FVTPL and derivative financial instruments (under the category of financial assets or financial liabilities) at FVTPL.

The classification of financial instruments depends on the objective of the business model for which it is held. Management determines the classification of its financial instruments at initial recognition.

a) Non-derivative financial assets

Initial recognition and measurement

All financial assets are recognized at its fair value plus or minus, in the case of a financial asset not at fair value through profit or loss, transaction costs that are directly attributable to the acquisition or issue of financial asset.

Subsequent measurement

Based on business model assessment, for purposes of subsequent measurement, financial assets are classified in two categories:

i) Debt instruments at amortized cost

A financial asset is measured at amortized cost if both of the following conditions are met:

- a) The financial asset is held within a business model whose objective is to hold financial assets in order to collect contractual cash flows and
- b) The contractual terms of the financial asset give rise on specified dates to cash flows that are solely payments of principal and interest ('SPPI') on the principal amount outstanding.

After initial measurement, such financial assets are subsequently measured at amortized cost using the effective interest rate (EIR) method. Amortized cost is calculated by taking into account any discount or premium on acquisition and fees or costs that are an integral part of the EIR. The EIR amortization is included in finance income in the Statement of Profit or Loss.

Financial assets, measured at amortized cost, are assessed at each Reporting date to determine whether there is objective evidence of impairment. If there is objective evidence that an impairment loss on financial assets measured at amortized cost has been incurred, the amount of the loss is measured as the difference between the asset's carrying amount and the present value of estimated future cash flows (excluding future credit losses that have not been incurred) discounted at the financial asset's original EIR. The losses arising from impairment are recognized in the Statement of Profit or Loss and Other Comprehensive Income.

This category generally applies to trade and other receivables.

Amortized cost is represented by bank or other deposits, **security deposits, cash and cash equivalents**, employee and other advances.

ii) Mutual funds and equity instruments at fair value through profit or loss (FVTPL)
Any financial asset which does not meet the criteria for categorization as at amortized cost, is classified as FVTPL.

Financial assets included within the FVTPL category are measured at fair values with all changes in the statement of profit and loss. Interest income from these financial assets is included in other income.

De-recognition of financial assets

A financial asset is derecognized only when:

- The Company has transferred the rights to receive cash flows from the financial asset or
- retains the contractual rights to receive the cash flows of the financial asset, but assumes a contractual obligation to pay the cash to one or more recipients.

Where the entity has transferred an asset, the Company evaluates whether it has transferred substantially all risks and rewards of ownership of the financial asset. In such cases, the financial asset is derecognized. Where the entity has not transferred substantially all risks and rewards of ownership of the financial asset, the financial asset is not derecognized.

At each reporting date, the Company assesses whether financial assets carried at amortized cost are credit-impaired. A financial asset is credit-impaired when one or more events that have a detrimental impact on the estimated future cash flows of the financial asset have occurred since initial recognition.

Provisions for Investment in bank or other deposit, if such investments are unable to be refunded for any reason even after its maturity date, the company sets aside the provision amount equal to such investment amount.

b) Non-derivative financial liabilities

Initial recognition and measurement

All financial liabilities are recognized initially at fair value and, in the case of amortized cost, net of directly attributable transaction costs.

Subsequent measurement

The measurement of financial liabilities depends on their classification, as described below:

Financial liabilities at amortized cost

After initial recognition, interest-bearing loans and borrowings are subsequently measured at amortized cost using the EIR method. Gains and losses are recognized in profit or loss when the liabilities are derecognized as well as through the EIR amortization process.

Amortized cost is calculated by taking into account any discount or premium on acquisition and fees or costs that are an integral part of the EIR. The EIR amortization is included as finance costs in the statement of profit and loss.

De-recognition of financial assets

A financial liability is derecognized when the obligation under the liability is discharged or cancelled or expires. When an existing financial liability is replaced by another from the same lender on substantially different terms, or the terms of an existing liability are substantially modified, such an exchange or

modification is treated as the de-recognition of the original liability and the recognition of a new liability. The difference in the respective carrying amounts is recognized in the statement of profit or loss.

c) Offsetting of financial instruments

Financial assets and financial liabilities are offset and the net amount is reported in the balance sheet if there is a currently enforceable legal right to offset the recognized amounts and there is an intention to settle on a net basis, to realize the assets and settle the liabilities simultaneously.

Accordingly, the reinsurance assets and liabilities have been grossed up in the financial statements.

d) Investments

Investment in debt and equity securities are accounted as per the business model assessment described above.

3.9. Cash and cash equivalents

Cash and short-term deposits in the statement of financial position comprise cash at banks and on hand and short-term deposits with a maturity of three months or less, which are subject to an insignificant risk of changes in value.

For the purposes of the cash flow statement, cash and cash equivalents include cash on hand, in banks and demand deposits with banks, net of outstanding bank overdrafts that are repayable on demand, book overdraft and are considered part of the Company's cash management system.

3.10. Fair Value Measurement

Fair value is the price that would be received to sell an asset or paid to transfer a liability in an orderly transaction between market participants at the measurement date. The fair value measurement is based on the presumption that the transaction to sell the asset or transfer the liability takes place either:

- i) In the principal market for the asset or liability, or
- ii) In the absence of a principal market, in the most advantageous market for the asset or liability

The principal or the most advantageous market must be accessible by the Company. The fair value of an asset or a liability is measured using the assumptions that market participants would use when pricing the asset or liability, assuming that market participants act in their best economic interest.

A fair value measurement of a non-financial asset takes into account a market participant's ability to generate economic benefits by using the asset in its highest and best use or by selling it to another market participant that would use the asset in its highest and best use.

The Company uses valuation techniques that are appropriate in the circumstances and for which sufficient data are available to measure fair value, maximizing the use of relevant observable inputs and minimizing the use of unobservable inputs.

All assets and liabilities for which fair value is measured or disclosed in the financial statements are categorized within the fair value hierarchy, described as follows, based on the lowest level input that is significant to the fair value measurement as a whole:

- i) Level 1 — Quoted (unadjusted) market prices in active markets for identical assets or liabilities
- ii) Level 2 — Valuation techniques for which the lowest level input that is significant to the fair value measurement is directly or indirectly observable
- iii) Level 3 — Valuation techniques for which the lowest level input that is significant to the fair value measurement is unobservable.

At each reporting date, the Management analyzes the movements in the values of assets and liabilities which are required to be re-measured or re-assessed as per the Company's accounting policies. For this analysis, the Management verifies the major inputs applied in the latest valuation by agreeing the information in the valuation computation to contracts and other relevant documents.

For the purpose of fair value disclosures, the Company has determined classes of assets and liabilities on the basis of the nature, characteristics and risks of the asset or liability and the level of the fair value hierarchy as explained above.

3.11. Foreign currency transactions

Transactions in foreign currency are recorded at the rate of exchange prevailing on the date of the transaction. Monetary assets and liabilities denominated in foreign currencies are translated using the closing rate of exchange at the balance sheet date, Exchange differences arising on foreign currency transactions settled during the year are recognized as income or expense in the period in which they arise in the Profit and Loss account or Revenue account as the case may be.

3.12. Leases

The determination of whether an arrangement is (or contains) a lease is based on the substance of the arrangement at the inception of the lease. The arrangement is, or contains, a lease if fulfilment of the arrangement is dependent on the use of a specific asset or assets and the arrangement conveys a right to use the asset or assets, even if that right is not explicitly specified in an arrangement.

As a lessee

Leases of property, plant and equipment where the group, as lessee, has substantially transferred all the risks and rewards of ownership are classified as finance leases. Finance leases are capitalized at the lease's inception at the fair value of the leased property or, if lower, the present value of the minimum lease payments. The corresponding rental obligations, net of finance charges, are included in borrowings or other financial liabilities as appropriate. Each lease payment is allocated between the liability and finance cost. The finance cost is charged to the profit or loss over the lease period so as to produce a constant periodic rate of interest on the remaining balance of the liability for each period.

Leases in which a significant portion of the risks and rewards of ownership are not transferred to the group as lessee are classified as operating leases. Operating leases are not recognized on the balance sheet. The company has recognized accrued lease for the period as an expense on incremental basis (as per lease term) considering the general inflation as more appropriate than Straight Line Method considering economic benefit rendered by leased assets and in accordance with the provision contained in para 34 of NAS 17 Lease.

As a lessor

Leases in which the Company does not transfer substantially all the risks and rewards of ownership of an asset are classified as operating leases. Initial direct costs incurred in negotiating and arranging an operating lease are added to the carrying amount of the leased asset and recognized over the lease term on the same basis as rental income. Contingent rents are recognized as revenue in the period in which they are earned.

Leases are classified as finance leases when substantially all of the risks and rewards of ownership transfer from the Company to the lessee. Amounts due from lessees under finance leases are recorded as receivables at the Company's net investment in the leases. Finance lease income is allocated to accounting periods so as to reflect a constant periodic rate of return on the net investment outstanding in respect of the lease.

The Company has opted for carve out provided by Institute of Chartered Accountants of Nepal (ICAN) as per Section 11(da) of Nepal Chartered Accountants Act, 2059 for accounting operating lease.

3.13. Impairment of non-financial assets

The Company assesses, at each reporting date, whether there is an indication that an asset may be impaired. If any indication exists, or when annual impairment testing for an asset is required, the Company estimates the asset's recoverable amount. An asset's recoverable amount is the higher of an asset's or cash-generating units' (CGU) fair value less costs of disposal and its value in use. Recoverable amount is determined for an individual asset, unless the asset does not generate cash inflows that are largely independent of those from other assets. When the carrying amount of an asset or CGU exceeds its recoverable amount, the asset is considered impaired and is written down to its recoverable amount.

3.14. Reinsurance ceded to reinsurance companies

The Company cedes insurance risk in the normal course of business for all segments of its businesses. Reinsurance assets represent balances due from reinsurance companies. Amounts recoverable from reinsurers are estimated in a manner consistent with the outstanding claims provision or settled claims associated with the reinsurer's policies and are in accordance with the related reinsurance contract.

Reinsurance assets are reviewed for impairment at each reporting date, or more frequently, when an indication of impairment arises during the reporting period. Impairment occurs when there is objective evidence as a result of an event that occurred after initial recognition of the reinsurance asset that the Company may not receive all outstanding amounts due under the terms of the contract and the event has a reliably measurable impact on the amounts that the Company will receive from the reinsurer.

3.15. Reinsurance assumed

The Company also assumes reinsurance risk in the normal course of business for non-life insurance contracts where applicable. Premiums and claims on assumed reinsurance are recognized as revenue or expenses in the same manner as they would be if the reinsurance were considered direct business, taking into account the product classification of the reinsured business. Reinsurance liabilities represent balances due to insurance companies. Amounts payable are estimated in a manner consistent with the related reinsurance contract.

Premiums and claims are presented on a gross basis for both ceded and assumed reinsurance.

3.16. Claims incurred

Claims incurred comprise claims paid (net of salvage and other recoveries), estimated liability for outstanding claims made following a loss occurrence reported and estimated liability for Claims Incurred But Not Reported ('IBNR'). IBNR has been estimated as per report provided by Actuarial Consultant after conducting Liability Adequacy Test (LAT). The liabilities are derecognised when the obligation to pay claims expires, is discharged or is cancelled.

Claims are recognised on the date of intimation based on estimates from surveyors/insured in the respective revenue accounts.

Estimated liability for outstanding claims at each reporting date is recorded at net level.

The company has assessed whether its recognized insurance liabilities are adequate, using current estimates of future cash flows under its insurance contracts through actuarial valuation.

3.17. Premium received in advance

Premium received in advance represents premium received in respect of policies issued during the year, where the risk commences subsequent to the reporting date.

Premium received in advance is presented on gross basis i.e. amount in respect of direct business and reinsurance accepted are presented as insurance contract liabilities whereas amount in respect of reinsurance ceded is presented as reinsurance asset.

3.18. Unearned Premium Reserve

Unearned Premium Reserve is made on the amount representing that part of the net premium written which is attributable to, and to be allocated to the succeeding accounting period based on the 1/365 days method.

Unearned Premium Reserve is presented on net basis i.e. amounts in respect of direct business and reinsurance accepted less reinsurance ceded are presented as insurance contract liabilities.

3.19. Insurance Fund

As per the provision of the Insurance Act, 50% of Net Premium of the year are transferred to Insurance Fund. Such fund amount is apportioned to individual portfolio wise Insurance Fund Account as per the ratio of Income generated from those portfolios as depicted by Revenue Accounts and in case of portfolios in loss, no fund is apportioned as per the directive issued by Insurance Board. Transfer to such fund is done until total insurance fund equals paid up capital of the company.

3.20. Catastrophe Reserve

The Company has set aside an amount equivalent to 10% of amount available for appropriation under Catastrophe Reserve as per direction of Insurance Board.

3.21. Deferred Tax Reserve

Deferred Tax Reserve is created of every deferred tax assets and liabilities as per Nepal Financial Reporting Standards.

3.22. Employee Benefits

i) Short term Employee Benefits

All Short term employee benefits are recognized at the undiscounted amount expected to be paid as an expense over the period of services rendered to the Company.

ii) Provident fund

Contributions paid / payable to the recognized provident fund, which is a defined contribution scheme, are charged to the revenue account and statement of profit and loss.

iii) Gratuity

The Company's gratuity benefit scheme is a defined contribution plan till financial year. The Company's net obligation in respect of the gratuity benefit scheme is calculated as 8.33% of monthly gross salary of individual staffs as per the provisions of Labour Act, 2074

iv) Compensated absences

The employees of the Company are entitled to compensated absences which are both accumulating and non-accumulating in nature. The expected cost of accumulating compensated absences is determined by actuarial valuation based on the additional amount expected to be paid as a result of the unused entitlement that has accumulated at the reporting date. The actuarial valuation involves making assumptions about discount rates, expected rates of return on assets, future salary increases and mortality rates. Due to the complexity of the valuation, the underlying assumptions and its long term nature, a defined benefit obligation is very sensitive to changes in these assumptions. All assumptions are reviewed at each reporting date. Expense on non-accumulating compensated absences is recognized in the period in which the absences occur.

v) Bonus plans

The Company recognises a liability and an expense for bonuses. The Company recognises a provision where contractually obliged or where there is a past practice that has created a constructive obligation.

3.23. Provisions

Provisions are recognized when the Company has a present obligation (legal or constructive) as a result of a past event, it is probable that an outflow of economic benefits will be required to settle the obligation, and a reliable estimate can be made of the amount of the obligation. Provisions are not recognised for future operating losses.

Provisions are measured at the present value of management's best estimate of the consideration required to settle the present obligation at the end of the reporting period, taking into account the risks and uncertainties surrounding the obligation. The discount rate used to settle the obligation is a pre-tax rate that reflects current market assessment of the time value of money and the risks specific to the liability. The increase in the provision due to the passage of time is recognised as interest expenses.

3.24. Segment Reporting

Business segments

Based on the primary segments identified by chief operating decision maker ('CODM') and in accordance with the "NFRS 8 - Operating Segments", the Insurer's business in Nepal is segmented into Fire, Marine, Motor, Engineering, Aviation, Cattle & Agriculture and Miscellaneous. There are no reportable geographical segments, since all business is written in Nepal.

Segmental revenue and expenses

All segment revenues and expenses are directly attributed to the respective individual segments.

Allocation of Operating expenses for Segment Reporting

Operating expenses relating to insurance business are assigned to Fire, Marine, Motor, Engineering, Aviation, Cattle & Agriculture and Miscellaneous business segments as follows:

- i. Expenses directly identifiable to the business segments are allocated on an actual basis.
- ii. Other expenses, which are not directly identifiable, are apportioned to the business segment at the end of the year on either
 - a) total number of policies issued during the year or
 - b) annualized premium income or
 - c) total sum assured for policies issued during the year or
 - d) total premium income
 - e) Asset under management or
 - f) Weighted average number of policies issued during the year as considered appropriate by the management.

Segmental assets and liabilities

Segment assets and liabilities include those, which are employed by a segment in its operating activity. Other common assets and liabilities, if any, are allocated to the segment on a pre-determined basis.

3.25. Revenue recognition

a) Gross premium

Premium (net of taxes) in respect of insurance contracts is recognized as income over the contract period or the period of risk, whichever is appropriate, after adjusting for reserve for unexpired risk. Any subsequent revisions to or cancellations of premiums are recognised in the year in which they occur.

b) Reinsurance premium

Premium (net of tax) in respect of re-insurance contracts is recognized as income over the contract period or the period of risk, whichever is appropriate, after adjusting for reserve for unexpired risk. Any subsequent revisions to or cancellations of premiums are recognised in the year in which they occur.

c) Investment income

Interest income on investments are classified as Fair value through Profit and Loss (FVTPL) category and amortised cost category, is recognised using the Effective Interest Rate ('EIR') method. The EIR is the rate that exactly discounts the estimated future cash receipts through the expected life of the financial instrument or a shorter period, where appropriate to the net carrying amount of the financial asset. The EIR is computed on the of the expected cash flows by considering all the contractual terms of the financial instrument. The calculation includes all fees, transaction costs, and all other premiums or discounts paid or received between parties to the contract that are an integral part of the effective interest rate. When calculating the effective interest rate, the Company estimates the expected cash flows by considering all the contractual terms of the financial instrument but does not consider the expected credit losses

Investment income also includes dividend income which is recognized when the right to receive payment is established.

d) Premium / discount on purchase of investments

Premium or discount on acquisition, as the case may be, in respect of fixed income securities, is amortised /accrued on constant yield to maturity basis over the period of maturity/holding.

e) Profit / loss on sale of investments

Net realized profit / losses recorded in the statement of profit or loss include profit and losses on financial assets. Profit and losses on the sale of investments are calculated as the difference between net sales proceeds and the original or amortised cost/fair value and are recorded on occurrence of the sale transaction

f) Commission on reinsurance ceded

Commission on reinsurance ceded is recognized as income in the year in which reinsurance premium is ceded.

Profit commission under reinsurance treaties wherever applicable, is recognized on accrual basis. Any subsequent revisions of profit commission are recognized for in the year in which final determination of the profits are intimated by the reinsurers.

3.26. Premium on reinsurance ceded

Premium on reinsurance ceded is accounted as an expense in the year in which the risk commences and over the period of risk in accordance with the treaty agreements with the reinsurers. Any subsequent revision to or cancellations of premiums are accounted for in the year in which they occur. Premium on excess of loss reinsurance cover is accounted as per the terms of reinsurance agreements.

3.27. Gross claims incurred

The components of the cost of claims comprise the claims under policies and claims settlement costs. Claims under policies comprise the claims made for losses incurred, and those estimated or anticipated under the policies, following the loss occurrence event.

3.28. Recoveries from Re-insurers - claims

Reinsurance claims are recognised when the related gross insurance claim is recognised according to the terms of the relevant contract.

3.29. Acquisition costs

Acquisition costs are those costs that vary with and are primarily related to the acquisition of new and renewal insurance contracts. The most essential test is the obligatory relationship between costs and commencement of risk. Acquisition costs, if any, shall be expensed in the period in which they are incurred.

3.30. Earnings per share

Basic earnings per share is computed by dividing the profit attributable to owners of the Company by the weighted average number of equity shares outstanding during the period.

Diluted earnings per share adjusts the figures used in determination of basic earnings per share to take into account the after income tax effect of interest and other financing costs associated with dilutive potential equity shares and the weighted average number of additional equity shares that would have been outstanding assuming the conversion of all dilutive potential equity shares.

The basic and diluted earnings per share for all periods presented is adjusted retrospectively if the number of ordinary or potential ordinary shares outstanding increases as a result of a capitalization, bonus share or share split, or decreases as a result of a reverse share split, the calculation of basic and diluted earnings per share for all periods presented is adjusted retrospectively.

Shikhar Insurance Company Ltd.

Notes to Accounts

For the year ended 16th July 2019

1. Employee Benefits

(I) Post-Employment Defined Contribution Plan

The Company contributes to the Provident Fund (PF) maintained by the Employee Provident Fund. Under the PF scheme, contributions are made by both the Company and its eligible employees to the Fund, based on the current salaries. The amount contributed by the employer has been charged to the Statement of Profit or Loss. Apart from making monthly contribution to the scheme, the Company has no other obligation.

The Company has also separated an amount as required by the Labour Act, 2074 for Gratuity as Gratuity payable. The amount contributed by the company for the same has been charged to the Statement of Profit or Loss.

(II) Post-Employment Defined Benefit Plan- Compensated Absences

The Company provides for Compensated Absences (Sick Leave and Home Leave), a defined benefit retirement plan covering eligible employees. As per the scheme, the Company creates a liability based on actuarial valuation carried out by an independent actuary. The actuarial valuation involves making assumptions about discount rates, expected rates of return on assets, future salary increases and mortality rates. Due to the complexity of the valuation, the underlying assumptions and its long term nature, a defined benefit obligation is very sensitive to changes in these assumptions. All assumptions are reviewed at each reporting date.

1.1 Home Leave

a) Reconciliation of Amounts recognized in Balance Sheet

	16-Jul-18	16-Jul-19
Balance Sheet (Asset)/Liability, Beginning of Period	6,172,841	6,362,062
Total Expense/(Income) Recognised in Profit & Loss	4,033,234	6,244,228
Acquisition/Business Combination/Divestiture		
Benefit Payouts	(3,844,012)	(2,785,959)
Balance Sheet (Asset)/Liability, End of Period	6,362,063	9,820,331

b) Actuarial assumptions

Economic Assumptions

	16 July, 2018	16 July, 2019
Date of Valuation	16 July, 2018	16 July, 2019
Discount Rate	8.00%	6.50%
Salary Escalation Rate	5.00%	5.00%
Expected Rate of Return on Assets	N.A.	N.A.

Demographic Assumptions

	Nepali Assured Lives Mortality 2009	Nepali Assured Lives Mortality 2009
Mortality		
Employee Turnover/ Withdrawal Rate	5.00%	4.00%
Leave Availment Ratio	-	1.00%
Retirement Age	60 years	60 years

1.2 Sick Leave

a) Reconciliation of Amounts recognized in Balance Sheet

	16-Jul-18	16-Jul-19
Balance Sheet (Asset)/Liability, Beginning of Period	3,533,360	3,483,916
Total Expense/(Income) Recognised in Profit & Loss	3,794,568	4,076,071
Acquisition/Business Combination/Divestiture		
Benefit Payouts	(3,844,012)	(2,716,778)
Balance Sheet (Asset)/Liability, End of Period	3,483,916	4,843,209

b) Actuarial assumptions

Economic Assumptions

Date of Valuation	16 July, 2018	16 July, 2019
Discount Rate	8.00%	6.50%
Salary Escalation Rate	5.00%	5.00%
Expected Rate of Return on Assets	N.A.	N.A.

Demographic Assumptions

Mortality	Nepali Assured Lives Mortality 2009	Nepali Assured Lives Mortality 2009
Employee Turnover/ Withdrawal Rate	5.00%	4.00%
Leave Availment Ratio	-	1.00%
Retirement Age	60 years	60 years

2. Insurance Contract Liabilities

Insurance Contract liabilities includes Unexpired Risk Reserve and Gross claim reserve.

2.1 Unexpired Risk Reserve

Unexpired Risk Reserve comprise of Unearned Premium Reserve (UPR) and Premium Deficiency Reserve (PSR).

Unearned Premium Reserve is made on the amount representing that part of the net premium written which is attributable to, and to be allocated to the succeeding accounting period based on the 1/365 days method.

As per the circular issued by the Beema Samiti, the Unexpired Risk reserves are evaluated at an overall Company Level i.e. the Company is expected to hold NFRS UPR or Statutory UPR whichever is higher. The evaluation is done at an overall Company level.

Since Premium Deficiency is also a component of Unexpired Risk Reserves, PDR would also be maintained at an overall Company level only. If the summation of expected ultimate loss ratio and maintenance expenses of the unexpired part of the already written risk is more than the unexpired premium, a PDR needs to be maintained. As per LAT, no PDR has been recognized.

2.2 Gross Claim Reserve

Gross claim reserves is booked as sum of total outstanding claim reported and claim intimated but not reported (IBNR). For IBNR, amount suggested by an independent Actuarial Consultant has been recognized. Care is taken for reserve for liability under claims under dispute and/or obligation and such estimate has to be consistent with prior practice.

While reporting for the claim reserve, higher of actuarial valuation under NFRS 4 and of regulator prescribed rules is taken for consideration.

2.3 Incurred But Not Reported (IBNR)

This contains provision for claims which has already occurred but has not yet been reported.

2.3.1 Accounting Policy, Nature & Frequency for Liability Testing

Frequency of the liability testing will be annual and it will be based on the analysis of the paid claims data using standard actuarial methodology of Basic Chain Ladder Method.

2.3.2 Cash flows Considered

Individual claims wise and aggregated claims wise cash-flows were considered.

2.3.3 Valuation Method and assumptions

Based on the Ultimate Loss Ratio Method Ultimate losses for each line of businesses are estimated. Paid claims and outstanding claims as on 16 July 2019 are then subtracted from the ultimate losses to arrive at the IBN(E)R as on 16 July 2019. These IBN(E)Rs are then compared with the 15% of the outstanding claims (set aside akin to the IBN(E)R as per the regulations) to test for adequacy.

2.3.4 Discounting Policy

Discounting was not applied anywhere.

2.3.5 Aggregation practices

Aggregation of paid claims data was considered based on accident year cohort. The accident year grouping is annual ending on 16th July.

3. Tax Liabilities

3.1 Calculation of Tax Liabilities

The tax liabilities of the company has been calculated on the basis of profit derived as per Financial Statements prepared as per Beema Samiti Guidelines as under:

Profit as per NFRS (before tax)	590,925,713
Adjustment as shown in Note 1.3 (except tax)	11,883,475
Profit as per Financials Prepared as per Beema Samiti Guidelines	579,042,237
<i>Add: Inadmissible Expenses</i>	
Provision for losses	0
Deferred Expenses	209,158
Donation	1,962,821
Other Expenses	686,739
Unabsorbed repairs	3,137
Depreciation as per books	23,284,906
Provision for Gratuity	0
Provision for leave	2,743,665
Provision Expenses	0
Total	28,890,426
<i>Less: Deductible Expenses and Non-Taxable Income</i>	
Provision Written back	8,059,946
Depreciation as per the Act	23,623,378
Dividend Income	4,089,064
Profit on Sale of Fixed Asset	507,576
Total	36,279,963
Profit as per Tax	571,652,701
Tax Rate	30%
Current Year Tax Liability	171,495,810
Fines and Penalties calculated as per Income tax Act	3,206,746
Total Tax Liability	174,702,556

3.2 Calculation of Deferred Tax

SN	Particulars	Financial Base	Taxable Base	Chargeable/ (Deductible) Difference	Deferred Tax Liability/ (Assets)
	Assets				
1	Property, Plant and Equipment	277,736,726	152,773,070	124,963,656	37,489,097
2	Intangible Assets	892,872	2,009,782	(1,116,910)	(335,072.90)
3	Investment Property	-	-	-	-
4	Investment in Associates	303,858,831	232,416,865	71,441,965	21,432,589.64
5	Financial Assets	2,729,774,810	2,701,881,887	27,892,923	8,367,877.00
6	Unamortized portion of Bond	-	3,095,913	(3,095,913)	(928,773.85)
7	Advance Agency Commission	17,167,343	-	17,167,343	5,150,202.89
	Liabilities				
1	<i>Insurance Contract Liabilities</i>				
	URR	669,377,749	669,377,749	-	-
	Claim Outstanding (Less RI)	516,134,146	274,914,379	(241,219,767)	(72,365,930.10)
2	Leave Benefit	14,663,541	-	(14,663,541)	(4,399,062.30)
3	Gratuity	-	-	-	-
4	Unearned Commission Income	124,558,144	-	(124,558,144)	(37,367,443.13)
	DTL(A)				
	Opening deferred tax liability (asset)	-	-	-	(67,299,736)
	Deferred Tax (Income) expense	-	-	-	24,343,220
	Transfer to:				
	1. PL	-	-	-	13,648,851
	2. OCI	-	-	-	10,694,369

3.3 Deferred tax assets and deferred tax liabilities have been offset wherever the Company has a legally enforceable right to set off current tax assets against current tax liabilities and where the deferred tax assets and deferred tax liabilities relate to income tax levied by the same taxation authority.

4. Risk management

Introduction and overview

As an insurer, the Company is exposed to multiple risks and the following chart shows all those risks:

- (A) Insurance Risk:
 - Non-Life Insurance Contracts
 - Reinsurance
- (B) Financial Risk
 - Market Risk
 - (a) Interest Rate Risk
 - (b) Currency Risk
 - (c) Equity Risk
 - Credit Risk
 - Liquidity Risk
 - Operational Risk

This note presents information about Company's exposure to each of the above risks, the Company's objectives, policies and processes for measuring and managing such risks, and the manner in which the Company manages its capital.

Risk management

Being an insurance company, acceptance and active management of risks are core competencies of the Company. This implies that the major mission for risk management is adequate risk steering, as opposed

to mere risk avoidance or minimization. Risk management therefore is an integral part of the management and control system, ensuring the timely identification, analysis, measurement, management and reporting of risks. This system provides the basis for successful value based management, including the efficient allocation of capital and the optimization of key performance measures through consistent consideration of risk-return implications.

Risk management framework

The key elements of the risk management framework are:

- Promotion of a strong risk management culture supported by a robust risk governance structure.
- Consistent application of an integrated risk capital framework across the Company to protect the capital base and to support effective capital management.
- Integration of risk considerations and capital needs into management and decision-making processes through the attribution of risk and allocation of capital to the various segments.

The Company's risk appetite is defined by a clear risk strategy and limit structure. Close risk monitoring and reporting allows the Company to detect potential deviations from the predetermined risk tolerance level at an early stage.

The four primary components of the Risk Management framework include:

Risk underwriting and identification: A sound risk underwriting and identification framework forms the foundation for adequate risk taking and management decisions such as individual transaction approval, new product approval, and strategic or tactical asset allocation. The framework includes risk assessments, risk standards, valuation methods and clear minimum standards for underwriting.

Risk reporting and monitoring: A comprehensive qualitative and quantitative risk reporting and monitoring framework provides transparency and risk indicators to senior management on the overall risk profile and whether it falls within delegated limits and authorities.

Risk Strategy and risk appetite: The risk strategy clearly defines the Company's risk appetite. It ensures that rewards are appropriate for the risks taken and that the delegated authorities are in line with the Company's overall risk bearing capacity. The risk-return profile is improved through the integration of risk considerations and capital needs into decision-making processes. This also keeps risk strategy and business objectives consistent with each other and allows the Company to take opportunities within the risk tolerance.

Communication and transparency: A transparent and robust risk disclosure provides a basis for communicating this strategy to our internal and external stakeholders, ensuring a sustainable positive impact on valuation and financing.

The primary objective of the Company's risk and financial management framework is to protect the Company's shareholders from events that could hinder the sustainable achievement of financial objectives, including failure to exploit opportunities. The management has the overall responsibility for the establishment and oversight of the Company's risk management framework and thus, their approval is necessary for the risk management strategy and risk policies pertaining to all activities of the Company.

The Company has a Risk Management Team and the members are proposed by the Company's CEO. Its existence is a requirement of the Company's Policy. The main responsibilities of the risk management team include:

- Promoting the risk culture and developing risk management talent for the Company.
- Pre-approving the Company's risk management policy, risk strategy/appetite and carrying out reviews to ensure alignment with local regulatory requirements.
- Monitoring the approved risk tolerance and exposures to individual risks.
- Determine management actions for non-compliance of risk owners to limits or the risk policy.
- Request, follow-up and assess contingency and action plans in case of (imminent) limit breaches. Review the risk management function's effectiveness and development in the context of regulatory requirements.
- Escalate material issues to the Board of Directors.

a) Capital management objectives, policies and approach

The Company has established the following capital management objectives, policies and approaches to manage the risks that affect its capital position:

- Meet regulatory solvency requirements and the internal threshold set by the Company, thereby providing a degree of security to policyholders.
- Efficient allocation of capital to support business development by ensuring that returns on capital employed meet the requirements of shareholder.
- Financial flexibility by maintaining a strong liquidity position.
- Alignment of asset and liability profiles by minimizing asset-liability duration mismatches.
- Maintain financial strength to support business growth and to satisfy the requirements of the policyholders, regulators and other stakeholders.

The operations of the Company are subject to regulatory requirements. Such regulations not only prescribe approval and monitoring of activities, but also impose certain restrictive provisions (e.g. Solvency Margin, unexpired risk reserve, outstanding claim reserve) to minimize the risk of default and insolvency on the part of the Company to meet unforeseen liabilities as they arise.

The Company has been in compliance with all these regulatory requirements throughout the financial year to the best of our knowledge.

The Company maintains its capital as per the regulatory requirements of the Beema Samiti (Insurance Board) ('BSIB').

b) Approach to capital management

The Company seeks to optimize the structure and sources of capital to ensure that it consistently maximizes returns to the shareholders.

The Company's approach to managing capital involves managing assets, liabilities and risks in a coordinated way, assessing shortfalls between reported and required capital levels on a regular basis and taking appropriate actions to influence the capital position of the Company in the light of changes in economic conditions and risk characteristics.

The primary source of capital used by the Company is equity shareholders' funds. The capital requirements are routinely forecasted on a periodic basis by the management. The solvency margins are calculated on a monthly basis and shared with the management.

c) Regulatory framework

The insurance regulator of the Country - BSIB is primarily interested in protecting the rights of policyholders and monitors the Company closely to ensure that it is satisfactorily managing affairs for the benefit of policyholders. At the same time, they are also interested in ensuring that the Company maintains an appropriate solvency position to meet unforeseen liabilities arising from economic shocks, natural disasters, etc.

Thus, the operations of the Company are subject to regulatory requirements of the BSIB as well as various other regulators such as Office of Company Registrar, Nepal Rastra Bank, Securities Board of Nepal, Inland Revenue Department etc.

Insurance Risk

The principal risk the Company faces under insurance contracts is that the actual claims and benefit payments or the timing thereof, may differ from expectations. This is influenced by the frequency of claims, severity of claims, actual benefits paid and subsequent development of long-term claims. Therefore, the objective of the Company is to ensure that sufficient reserves are available to cover these liabilities.

The risk exposure is mitigated by diversification across a large portfolio of insurance contracts. The variability of risks is also improved by careful selection and implementation of underwriting strategy guidelines, as well as the use of reinsurance arrangements.

The Company considers insurance risk to be a combination of the following components of risks:

- Product design risk;
- Underwriting and expense overrun risk;
- Claims risk

a) Product design risk

The Company principally issues the following types of Non-Life Insurance contracts:

- Fire
- Marine
- Motor
- Engineering
- Aviation
- Cattle & Agriculture
- Miscellaneous
- Micro

The significant risks arising under the Non-Life Insurance portfolio emanates from changes in the climate leading to natural disasters, behavioral trends of people due to changing life styles and the steady escalation of costs in respect of spares in the auto industry. A long tail claim which takes time to finally settle is also exposed to risk of inflation.

The above risk exposure is mitigated by the diversification across a large portfolio of insurance contracts. The variability of risks is improved by careful selection and implementation of underwriting strategies, which are designed to ensure that risks are diversified in terms of type of risk and level of insured benefits.

Furthermore, strict claim review policies to assess all new and ongoing claims, regular detailed review of claims handling procedures and frequent investigation of possible fraudulent claims are put in place to reduce the risk exposure of the Company. The Company further enforces a policy of actively managing and promptly pursuing claims, in order to reduce its exposure to unpredictable future developments that can negatively impact the business.

The Company has also limited its exposure by imposing maximum claim amounts on certain contracts as well as using reinsurance arrangements in order to limit exposure to catastrophic events (e.g. : hurricanes, earthquakes, flood damage, etc.).

The purpose of these underwriting and reinsurance strategies is to limit exposure to catastrophes. The Company uses its own risk management framework to assess catastrophe exposure. However, there is always a risk that the assumptions and techniques used in these assessments could fail or that claims arising from an unassessed event is greater than those arising from an assessed event.

Some of the specific actions by the Company to mitigate Non-Life Insurance Risks are shown below.

b) Underwriting and expense over-run risk

The Company's underwriting process is governed by the internal underwriting procedure manual. Some of the actions undertaken to mitigate underwriting risks are detailed below:

- Investments are made on the training and development of underwriting and claims management staff, including those attached to the distribution network.
- Strict controls are maintained on the issue of temporary cover notes and also limiting their validity period as per guideline by BSIB.
- Pre-underwriting inspections are made on new business over a predetermined threshold to evaluate risk prior to acceptance.
- Post-underwriting reviews are conducted to ensure that set guidelines have been observed.
- Adequate reinsurance arrangements are in place and reviews are undertaken to ensure the adequacy of these covers.
- Financial Authority limits are in place clearly prescribing the limits in respect of each underwriter based on the sum assured.

Concentration of the insurance risk

Portfolio	Gross Premium	Reinsurance Ceded	Net Premium	%
Fire	679,152,480	583,874,312	95,278,168	7.41%
Marine	179,190,619	131,385,965	47,804,654	3.72%
Motor	1,602,316,183	661,187,762	941,128,421	73.17%
Engineering	108,557,429	107,138,240	1,419,189	0.11%
Aviation	278,762,512	277,233,568	1,528,944	0.12%
Cattle & Agriculture	100,439,496	56,939,035	43,500,461	3.38%
Miscellaneous	484,924,753	330,917,602	154,007,152	11.97%
Micro	1,522,558	-	1,522,558	0.12%
Total	3,434,866,030	2,148,676,483	1,286,189,547	100%

c) Claims risk

Some of the actions undertaken to mitigate claims risks is detailed below:

- Claims are governed by the internal Claims Manual.
- Fire, marine and motor claims intimation are carried out through a working hour fully-fledged Call Centre.
- Assessments are carried out by in-house as well as independent assessors/loss adjustors working throughout the country on a 24 hour basis.
- Claims are assessed immediately and reserved accordingly.
- The adequacy of reserves made in relation to Incurred But Not Reported (IBNR) and Incurred But Not Enough Reported (IBNER) claims, are made based on Liability Adequacy Test.

Reinsurance Risk

The Company purchases reinsurance as part of its risks mitigation program. Reinsurance ceded is placed on both a proportional and non-proportional basis. A proportional reinsurance arrangement includes both Quota Share and Facultative Treaty programs which is taken out to reduce the overall exposure of the Company to certain classes of business. Non-proportional reinsurance programs, which are primarily excess-of-loss reinsurance arrangements, are designed to mitigate the Company's net exposure to large single and catastrophic losses. Retention limits on the excess-of-loss reinsurance programs vary by product line.

Premium ceded to the reinsurers is in accordance with the terms of the programs already agreed based on the risks written by the insurance companies. Recoveries from reinsurers on claims are based on the cession made in respect of each risk and is estimated in a manner consistent with the outstanding claims provisions made for the loss. Although we mitigate our exposures through prudent reinsurance arrangements, the obligation to meet claims emanating from policy holders rests with the Company. Default of reinsurers does not negate this obligation and in that respect the Company carries a credit risk up to the extent ceded to each reinsurer.

The following table shows the credit ratings of the reinsurance companies with whom the Company has arrangements.

Reinsurer	Rating		Rating agency
	Financial Strength rating	Long term issuer credit rating	
Kenya Reinsurance Corporation Limited	B	BB+	AM Best Company
FAIR Oil & Energy Insurance Syndicate	B+	BBB-	
The Hanover Insurance Group, Inc. Subsidiaries	A	A	
Save Reinsurance Company	A	A	
General Insurance Corporation of India	A-	A-	N.A.
Nepal Reinsurance Company Ltd., Nepal	N.A.	N.A.	

Financial Risks

The Company is exposed to a range of financial risks through its;

- Financial assets
- Financial liabilities
- Reinsurance receivables, and
- Insurance liabilities

In particular, the key financial risk is investment proceeds not being sufficient to fund the obligations arising from insurance contracts. The key risk categories are;

- Market risk
- Credit risk
- Liquidity risk, and
- Operational risk

Market risk

Market risk refers to the risk of possible adverse movements in the values of assets due to changes in market factors, including interest rates, foreign exchange rates and equity prices.

a) Interest rate risk

Interest rate risk is the risk of interest rate volatility adversely affecting the market value of the investment portfolio. In an increasing interest rate environment, there will be a drop in the value of treasury bills and bonds when they are marked-to-market. The company monitors its interest rate risk on a monthly basis by analyzing the movement in the interest rate-sensitive asset duration, the allocation to interest rate sensitive assets, and the sensitivity of interest rate movements on the Solvency Margin.

The Company is not exposed to any material interest rate risks on financial assets and liabilities.

b) Currency risk

The risk of fluctuation of fair values or future cash flows of a financial instrument due to a change in exchange rates, is referred to as currency risk.

The Company's principal transactions are carried out in Nepalese Rupee and hence, its exposure to foreign exchange risk is minimal.

The Company is not exposed to any material foreign currency risk on financial assets and liabilities.

c) Equity price risk

The risk of fluctuation of fair values or future cash flows of investment in equity shares, is referred to as equity price risk. The Company have some investment in equity shares, which are restated at reporting date fair value based on market information available as on that date.

Credit risk

Credit risk is counter-party default risk, and includes the risk of failure of financial institutions with which the Company has placed deposits/ investments to meet obligations, and the failure of reinsurers to meet claims when they fall due. It also includes the risk of default by policyholders on premium receivable, and failure of employees to meet loans provided by the company.

In addition to strict limits on single counter-party exposure, the Company follows a prudent credit policy which limits its investments to high grade corporate credit in line with the Company's policy, and above the regulatory minimum criteria. Single counter-party exposure is monitored on a monthly basis, and any deviations require special approval. The Company's investment approach is also guided and monitored by the Company.

Credit risk to external reinsurers appears when insurance risk exposures are transferred by the Company to external reinsurance companies to mitigate insurance risk. Potential losses can arise either due to non-recoverability of reinsurance receivables already present or default on benefits that are under reinsurance treaties in-force. The Company's exposure to reinsurance risk is minimal, as majority of the reinsurance is placed with companies as mentioned under reinsurance risk and with reinsurers with strong credit ratings approved by the Company.

Liquidity risk

Liquidity risk is the risk that an entity will encounter difficulty in meeting obligations associated liabilities due to lack of funds or having to meet these obligations at excessive cost.

The table below summarizes the maturity profile of the financial assets of the company based on their market value. The Company maintains a portfolio of highly marketable securities that can be easily liquidated in the event of an unforeseen interruption of cash flow. Some of the specific actions by the Company to mitigate the liquidity risk are shown below;

- Assets are categorized into different tiers based on liquidity and a minimum allocation to each tier has been specified in the Company's Investment Policy Statement.
- Cash outflows identified in advance are matched through short-term deposit

Maturity Analysis of Financial Assets and Liabilities as at July 16, 2019	Less than 1 year	1-3 years	More than 3 years	No Maturity	Carrying value
Investment measured at amortized cost					
Investment in deposits of Commercial Banks	1,307,000,000	457,500,000	-	-	1,764,500,000
Investment in deposits of Development Banks	231,600,000	29,500,000	-	-	261,100,000
Investment in deposits of financial institutions	50,500,000		-	-	50,500,000
Interest Receivable on Fixed Deposit	20,300,274				20,300,274
Investment in government bond	18,536,785	20,000,000	-	-	38,536,785
Investment in debenture		15,175,000	362,150,000	-	377,325,000
Investment in equity measured at fair value through profit/loss account	-	-	-	-	-
Investment in unlisted equity shares				29,000,000	29,000,000
Investment in shares of public companies	-	-	-	170,097,416	170,097,416
Mutual Fund	-	-	-	17,370,216	17,370,216
Seed Money in Micro Insurance Pool				1,045,118	1,045,118
Reinsurance assets					
Local Re-insurer	483,353,321	-	-	-	483,353,321
Foreign Re-insurer	467,178,155				467,178,155
Liabilities	-	-	-	-	-
Reinsurance liabilities:					
Payable to reinsurers	188,820,184	-	-	-	188,820,184
Payable to other insurers	815,320,392	-	-	-	815,320,392
Claim outstanding	-	-	-	-	-

Operational risk

This is the risk of direct or indirect loss arising from a wide variety of causes associated with the Company's processes, personnel, technology and infrastructure, and from external factors other than credit, market and liquidity risks, such as those arising from legal and regulatory requirements and generally accepted standards of corporate behavior.

Operational failures could result in dire consequences such as producing misleading financial information, loss of return, financial penalties from regulators or damage to the reputation of the Company. Operational risks arise from all operations of the Company.

While it is acknowledged that the Company cannot eliminate all operational risks, it is in a position to manage such risks by initiating a rigorous control framework and by monitoring and responding to potential risks.

The Company's risk management team assesses all foreseeable risk involved in its operation and they develop and implement action plan to control those identified operational risk. These action plans recommended by the team is to manage the operational risk in the following areas:

- requirements for having appropriate segregation of duties, including the independent authorization of transactions;
- requirements for the reconciliation and monitoring of transactions
- compliance with regulatory and other legal requirements

- documentation of controls and procedures
- requirements for the periodic assessment of operational risks faced, and the adequacy of controls and procedures to address the risks identified
- requirements for the reporting of operational losses and proposed remedial action
- development of contingency plans
- training and professional development
- ethical and business standards
- risk mitigation, including insurance where this is cost effective.

Compliance with recommended action plans are supported by periodic reviews undertaken by Senior Manager Risk and Control and the Compliance Officer. The results of internal reviews are discussed frequently and necessary actions are taken.

Moreover, business risks such as changes in environment, technology and the industry are monitored through the Company's strategic planning and budgeting process.

5. Earnings / (Loss) per equity share

Earning per equity share (EPS) of the company is calculated as under

	Year ended July 16, 2019	Year Ended July 17, 2018
Net Profit	402,574,305	455,577,922
Number of shares	10,573,106	10,573,106
Bonus Shares	-	-
Adjusted Number of shares	10,573,106	10,573,106
Adjusted EPS	38	43
Adjusted Weighted average no. of Shares after Right Issue of February 24, 2020*	13,445,582	13,445,582
Diluted EPS*	30	34

* Note: Diluted EPS is calculated to give retrospective adjustments of Right Issue of 3,171,932 shares on February 24, 2020 since the date occur after the reporting period but before financial statements are authorized for issue.

6. Related party disclosure

a) Relationship

Related parties	Relation
1 Rajendra Prasad Shrestha	Chairman
2 Ramesh Kumar Luitel	Director
3 Saurav J.B. Rana	Director
4 Shrujana Shrestha	Director
5 Skand Amatya	Director, Public Shareholder
6 Dinesh Bajra Bajracharya	Director, Public Shareholder
7 Siddhiman Basnyat	Independent Director
8 Dip Prakash Panday	Chief Executive Officer
9 Kriti Capital & Investments Limited	Associate
10 Citizen Life Insurance Co. Ltd.	Associate
11 Nepal Re-Insurance Co. Ltd.	Associate
12 Kriti Venture Fund	Associate

b) Details of Transactions with Related Parties

i. Key Management Personnel

Key management personnel	Short-term employee benefits	Post-Employment benefits	Other long-term employee benefits	Termination benefits	Share based payment
Dip Prakash Panday	13,262,454		853,333		

ii. Board of Directors

Transactions with related parties	16th July 2019
Board Meeting Allowances	1,540,000
Board Meeting Expenses	687,263
Other Meeting Allowances	895,000
Other Meeting Expenses	401,267

iii. Others (Associates)

Related Party	Amount of transaction	Closing balances
Kriti Capital & Investments Limited	Investment in Share via related party	81,950,061
Citizen Life Insurance Co. Ltd.	Life Insurance Premium	4,360,169
Nepal Re-Insurance Co. Ltd.	Premium ceded	483,991,563
	Commission	101,593,122
		382,398,441

7. Fair value measurements

Financial instruments by category

Particulars	16 July 2019			16 July 2019		
	Amortized Cost	FVTPL	Others	Amortized Cost	FVTPL	Others
Financial assets						
Investments Securities	2,512,262,060	217,512,750	-	2,228,431,006	143,169,506	-
Cash and bank balance	399,364,174	-	-	361,248,372	-	-
Reinsurance Assets	950,531,476	-	-	1,024,463,885	-	-
Total financial assets	5,609,205,839	217,512,750		3,614,143,263	143,169,506	
Financial liabilities						
Reinsurance liabilities	1,004,140,576	-	-	1,047,813,863	-	-
Loan and advances	154,566,874	-	-	48,602,682	-	-
Others	131,536,289	-	-	124,812,269	-	-
Total financial liability	3,037,291,869			1,096,416,545		

Fair value hierarchy

The table shown below analyses financial instruments carried at fair value, by valuation method. The different levels have been defined below:

- Level 1: quoted prices (unadjusted) in active markets for identical assets or liabilities
- Level 2: inputs other than quoted prices included within Level 1 that are observable for the asset or liability, either directly (i.e., as prices) or indirectly (i.e., derived from prices)
- Level 3: inputs for the asset or liability that are not based on observable market data (unobservable inputs)

Financial Assets and Liabilities measured at fair value as at 16 July 2019	Level 1	Level 2	Level 3	Total
Financial Assets	212,820,283			212,820,283
Total Financial Assets	212,820,283			212,820,283

Notes: Financial assets and liabilities are stated at amortized cost which is approximately equal to their fair value.

8. Segment information for the year

The management of the company has been identified as the Chief Operating Decision Maker (CODM) as defined by NFRS 8, Operating Segments. The CODM evaluates the Company's performance and allocates resources based on an analysis of various performance indicators.

The CODM reviews following business segment periodically:

1. Fire
2. Marine
3. Motor
4. Engineering
5. Aviation
6. Cattle & Agriculture
7. Miscellaneous
8. Micro

Segment assets, liabilities, revenue and expenses are measured in the same way as in the standalone financial statements. These assets are allocated based on the operations of the segment and the physical location of the assets.

Segmental information for the year ended 16 July 2019 is summarized as under:

Particulars	(NPR in '000)									
	Fire	Marine	Motor	Engineering	Aviation	Agriculture and Cattle	Miscellaneous	Micro	Shareholder's Fund	Total
Revenue	388,909,911	160,253,066	1,459,009,613	131,307,419	583,571,487	201,974,032	374,618,811	2,008,204	54,935,059	3,356,587,603
Expense	228,398,942	82,776,588	1,224,845,637	112,775,495	591,748,568	129,580,613	382,221,625	1,472,823	11,841,599	2,765,661,890
Segment result	160,510,969	77,476,479	234,163,976	18,531,925	(8,177,081)	72,393,418	(7,602,814)	535,381	43,093,460	590,925,713
Profit before tax	160,510,969	77,476,479	234,163,976	18,531,925	(8,177,081)	72,393,418	(7,602,814)	535,381	43,093,460	590,925,713
Income tax	51,161,197	24,694,820	74,637,325	5,906,858	(2,606,359)	23,074,647	(2,423,318)	170,647,03	13,735,590.94	188,351,408
Profit after tax	109,349,772	52,781,659	159,526,651	12,625,067	(5,570,722)	49,318,771	(5,179,496)	364,734	29,357,869	402,574,305
Segment Assets										
Property, plant and equipment	119,938,206	31,645,031	282,968,751	19,171,222	49,229,410	17,737,597	85,637,625	288,883		606,596,726
Intangible assets	176,541	46,579	416,512	28,219	72,463	26,109	126,063	396		892,872
Investment property	-	-	-	-	-	-	-	-		-
Investment in Associates	60,079,921	15,851,754	141,745,826	9,603,325	24,660,191	8,885,187	42,897,938	134,690		303,858,831
Deferred Tax Assets	8,493,497	2,240,962	20,038,604	1,357,622	3,486,211	1,256,099	6,064,480	19,041		42,956,516
Financial Assets at Amortized Cost	496,732,330	131,060,073	1,171,934,544	79,398,936	203,886,986	73,461,478	354,674,112	1,113,599		2,512,262,060
Financial Assets At Fair Value Through Profit or Loss	43,007,303	11,347,239	101,466,606	6,874,395	17,652,625	6,360,327	30,707,840	96,416		217,512,750
Other Assets	127,321,882	33,593,173	300,388,967	20,351,448	52,260,087	18,829,565	90,909,676	285,437		643,940,234
Reinsurance Receivables	187,942,063	49,587,472	443,409,424	30,041,129	77,142,031	27,794,651	134,193,368	421,338		950,531,476
Cash and Cash Equivalent	78,963,536	20,834,092	186,297,711	12,621,729	32,411,092	11,677,875	56,381,114	177,024		399,364,174
Total assets	1,122,655,280	296,206,375	2,648,666,945	179,448,024	460,801,094	166,028,887	801,592,207			5,677,915,636
Segment liabilities										
Insurance Contract Liabilities	234,403,128	61,845,967	553,024,449	37,467,581	96,212,275	34,665,753	167,367,245	525,497		1,185,511,895
Reinsurance Liabilities	-	-	-	-	-	-	-	-		-
Employee Benefits	198,541,823	52,384,160	468,417,307	31,735,421	81,492,771	29,362,244	141,761,751	445,101		1,004,140,576
Finance Lease Liability	2,899,321	764,970	6,840,333	463,435	1,190,045	428,779	2,070,158	6,500		14,663,541
Other Liabilities	-	-	-	-	-	-	-	-		-
Deferred tax Liabilities	150,993,271	39,838,738	356,236,588	24,135,142	61,976,161	22,330,314	107,811,393	338,504		763,660,111
Total liabilities	586,837,544	154,833,834	1,384,518,678	93,801,579	240,871,251	86,787,090	419,010,546			2,967,976,123

9. Contingent Liabilities & Commitments (to the extent not provided for)

Particulars	As at 16 July 2019	As at 16 July 2018
1. Contingent Liabilities		
i) Claims other than those under policies not acknowledged as debts	-	-
ii) Reinsurance obligations	-	-
iii) Statutory demands/liabilities in dispute, not provided for	1,83,06,513.22 (Note-1)	1,83,06,513.22 (Note-1)
iv) Other money for which the Company is contingently liable	-	-
2. Commitments		
i) Estimated amount of commitment remaining to be executed on capital account and not provided for	-	-
ii) Uncalled Liability on shares and other investments partly paid	-	-
iii) Other Commitments (specify nature)	-	-

Note-1 : Additional taxes and fines & penalties of FY 2064/65, FY 2065/66, FY 2066/67, FY 2067/68 imposed by Inland Revenue Office on Tax re-assessment. Tribunal decision is yet to be made by Inland Revenue Department.

10. Details of Associates

Accounting for investment in investee with significant influence is done in accordance with equity method. The details of associates is as mentioned under

Name of Associate	Proportion of ownership interests and voting rights held				Significant Influence Through
	As at 16 July 2019		As at 16 July 2018		
	No. of Shares	% Holding	No. of Shares	% Holding	
Kriti Venture Fund Limited	450000	39.30%	450000	39.30%	Voting rights more than 20%
Kriti Capital and Investments Limited	91000	12.02%	91000	12.02%	Representation in BoD
Nepal Reinsurance Company Limited	1618169	1.93%	1129117	1.57%	Representation in BoD
Citizen Life Insurance Company Limited	215000	1.23%	215000	1.23%	Representation in BoD

10.1. Kriti Capital and Investments Limited

Particulars	As at 16 July 2018	As at 15 July 2017
Total Non current assets	7,021,538.00	7,698,910.00
Total current assets	72,968,104.00	50,593,588.00
Total Non current liabilities	1,268,971.00	676,883.00
Total current liabilities	2,484,645.00	4,887,094.00
Particulars	For the year ended 16 July 2018	For the year ended 15 July 2017
Revenue	12,386,386.00	18,163,907.00
Profit/(loss) for the year	511,265.00	1,404,491.00
Other comprehensive income for the year	-	-
Total comprehensive income for the year	511,265.00	1,404,491.00

*Note: Financial Statements for FY 2018/19 has not been finalized and published.

10.2. Kriti Venture Fund

Particulars	As at 16 July 2018
Total non current assets	78,461,049.00
Total current assets	33,003,671.00
Total non current liabilities	-
Total current liabilities	672,518.00
<hr/>	
Particulars	For the year ended 16 July 2018
Revenue	(2,399,458.00)
Profit/(loss) for the year	(2,993,644.00)
Other comprehensive income for the year	
Total comprehensive income for the year	

*Note: Financial Statements for FY 2018/19 has not been finalized and published.

10.3. Nepal Reinsurance Company Limited

Particulars	As at 16 July 2019*	As at 16 July 2018
Total non current assets	10,173,297,000	8,181,502,000
Total current assets	10,118,964,800	5,854,407,000
Total non current liabilities	-	-
Total current liabilities	6,696,691,000	3,996,621,000
<hr/>		
Particulars	For the year ended 16 July 2019	For the year ended 116 July 2018
Revenue	1,827,114,000	1,457,950,000
Profit/(loss) for the year	1,178,034,000	966,410,000
Other comprehensive income for the year		
Total comprehensive income for the year	1,178,034,000	966,410,000
Dividends received from the associate during the year	-	-

*Extracted from Quarterly Published report of Nepal Reinsurance Company Limited

10.4. Citizen Life Insurance Company Limited

Particulars	As at 16 July 2019*	As at 16 July 2018
Total non current assets	2,106,808,000	574,777,000
Total current assets	982,223,000	1,665,019,000
Total non current liabilities	-	-
Total current liabilities	395,237,000	266,183,000
<hr/>		
Particulars	For the year ended 16 July 2019	For the year ended 116 July 2018
Revenue	212,165,000	156,656,000
Profit/(loss) for the year	170,487,000	108,617,000
Other comprehensive income for the year	-	-
Total comprehensive income for the year	-	-

*Extracted from Quarterly Published report of Citizen Life Insurance Company Limited

11. Interim Financial Reporting

The Interim Report of the company is not comparable with the final report because some of the amounts may vary due to restatement done as per NFRS since the company has not prepared its Interim Financial Reporting as per NFRS.

12. Investment Property

The Company building situated at Ward No.11, Thapathali, Kathmandu is 8.5 storied and has leased out 4 stories for rental purpose which could not be separately sold. The major portion of the building has been used by the company for its business purpose so it shall not be classified as investment property.

13. Events after the Reporting Date

There were no material events that occurred after the reporting date that require adjustments to or disclosure in the Financial Statements.

14. Regrouping and Rearranging of figures

Previous year's figures have been regrouped or rearranged wherever necessary.

Figures have been rounded off to the nearest rupee.

15. Reconciliation of Total Equity reported in Financial Statements prepared accordance with Beema Samiti Guidelines and Total Comprehensive Income in accordance with NFRS

Particulars	18/19	17/18
Total Equity (Shareholders' Funds) under previous GAAP (A)	2,573,380,094	2,172,116,992
Add/(Less): Adjustment on account of :		
Proposed Cash Dividend to be allowed on approval basis	-	-
Additional employee benefit expenses as per actuarial valuations	8,725,278	12,888,417
Fair value remeasurement of Defined Benefit Obligation	(18,003,861)	(18,003,861)
Adjustment for Unearned Income as required under NFRS		-
Fair valuation of investment in equity shares and mutual funds	(13,263)	(19,758,544)
Additional gain on sales of equity shares and mutual funds	(769,521)	(1,860,475)
Adjustment of amortized value of government bonds	(646,002)	(916,944)
Short (Excess) depreciation on property plant and equipment	8,170,390	4,535,866
Provision for Claim Outstanding adjustment	(241,219,768)	(233,731,720)
Additional gain on disposal of fixed assets	(48,788)	(181,054)
Fair Value measurement of land and Building	378,131,252	342,483,355
Adjustment for Prior Period	-	-
Provision for loss of Investment (written back)	20,056,100	28,116,046
Agency Commission	17,167,346	17,179,307
Reinsurance Commission	(124,558,143)	(107,679,184)
Share in Profit of Associates	71,441,965	47,830,408
Additional deferred tax impact on account of above adjustment	18,126,434	39,529,212
Total adjustments (B)	136,559,420	110,430,829
Equity under NFRS (A+B)	2,709,939,514	2,282,547,821

16. Reconciliation of Net Profit (Loss) as reported in Financial Statements prepared accordance with Beema Samiti Guidelines and Total Comprehensive Income in accordance with NFRS

Particulars	2018/19	2017/18
Net profit/(loss) after tax reported under previous GAAP (NAS)	401,399,238	399,274,784
1 Additional employee benefit expenses as per actuarial valuations	(4,163,138)	19,600,081
2 Adjustment for Unearned Income as required under NFRS		-
3 Fair valuation of Financial Assets	19,745,282	(22,015,701)
4 Additional gain on sales of equity shares and mutual funds	1,090,955	(901,783)
5 Additional income on measurement of investments at amortized cost	61,785	(787,361)
6 (Excess) / Short depreciation on property plant and equipment	3,634,524	3,559,045
7 Claim outstanding reserve adjusted as per LAT	(7,488,048)	66,953,508
8 Additional income (Loss) on disposal of fixed assets	132,266	(181,047)
9 Share in profit (loss) of Associate	23,611,557	5,378,604
10 Reinsurance Commission	(16,878,959)	(27,527,857)
11 Agency Commission	(11,961)	4,032,682
12 Expenses written off for Bond adjusted in Amortized Cost	209,158	159,181
13 Provision for Loss of Investment (Written back)	(8,059,946)	19,654,824
14 Share issue expenses charged to Other reserves		1,331,253
15 Additional deferred tax impact on account of above adjustment	(10,708,408)	(12,952,292)
Total adjustments	1,175,066	56,303,139
Net profit/(loss) as per NFRS	402,574,305	455,577,922
Other comprehensive income	24,953,528	38,762,858
Total Comprehensive Income for the period	427,527,833	494,340,780

शिखर इन्स्योरेन्स कम्पनी लिमिटेड

बीमा समितिको नियमनकारी प्रयोजनको लागि तयार गरिएको वित्तीय विवरण माथि लेखापरीक्षकको प्रतिवेदन

लेखापरीक्षकको राय

हामीले शिखर इन्स्योरेन्स कम्पनी लिमिटेडको बीमा समितिले जारी गरेको निजिबन बीमा कम्पनीहरूको वित्तीय विवरण सम्बन्धि निर्देशिका अनुसार तयार गरिएको २०७६ आषाढ ३१ (जुलाई १६, २०१९) गतेको वासलात, सो मितिमा समाप्त भएको आर्थिक वर्षको नाफा नोक्सान हिसाब, नगद प्रवाह विवरण, इक्युटिमा भएको परिवर्तन सम्बन्धी विवरण र प्रमुख लेखानीति तथा लेखा सम्बन्धी टिप्पणीहरूको लेखापरीक्षण सम्पन्न गरेका छौं।

हाम्रो रायमा माथि उल्लेखित वित्तीय विवरणहरूले कम्पनीको २०७६ आषाढ ३१ (जुलाई १६, २०१९) गतेको वित्तीय स्थिति, सो मितिमा अन्त्य भएको आर्थिक वर्षको संचालन नतिजा र नगद प्रवाह विवरण समेतको चित्रण गर्दछन् र यी विवरणहरू बीमा समितिले जारी गरेको निजिबन बीमा कम्पनीहरूको वित्तीय विवरण सम्बन्धी निर्देशिका अनुसार तयार गरिएको छ।

रायको आधार

हामीले हाम्रो लेखापरीक्षण नेपाल लेखापरीक्षण मान (Nepal Standards on Auditing) अनुसार गरेका छौं। सोही मान अनुरूप हाम्रा अन्य दायित्व विस्तारमा लेखापरीक्षकको उत्तरदायित्व भन्ने खण्डमा प्रस्तुत गरिएको छ। नेपालमा वित्तीय विवरणको लेखापरीक्षणका लागि उपयुक्त नैतिक आवश्यकता अनुसार हामी कम्पनीबाट स्वतन्त्र रहेका छौं, तथा यस्तै अन्य आवश्यकता अनुसार आफ्ना जिम्मेवारीहरू पूरा गरेका छौं। हामी विश्वस्त छौं, कि हामीले प्राप्त गरेको लेखापरीक्षण प्रमाणहरू हाम्रो रायको आधार प्रदान गर्न पर्याप्त र उपयुक्त छन्।

ध्यानाकर्षण गराइएको- लेखाङ्कनको आधार तथा वितरणमा प्रतिबन्ध

हामी वित्तीय विवरणको लेखा सम्बन्धी टिप्पणी नं. २, लेखाङ्कनको आधारमा ध्यानाकर्षण गराउन चाहन्छौं। वित्तीय विवरणहरू बीमा समितिको निर्देशन अनुरूप, समितिका नियमनकारी प्रयोजनको लागि तयार गरिएका छन्। तसर्थ, यी वित्तीय विवरणहरू अन्य उद्देश्यका लागि उपयुक्त नहुन सक्दछन्। हाम्रो प्रतिवेदन बीमा समितिका नियमनकारी प्रयोजनको लागि मात्र तयार गरिएको हो। यस विषयलाई लिएर हामीले हाम्रो राय परिमार्जन गरेका छौं।



अन्य विषय

कम्पनीले नेपाल वित्तीय प्रतिवेदन मान (Nepal Financial Reporting Standards) मा आधारित रही २०७६ आषाढ ३१ मा अन्त्य भएको आर्थिक वर्षको अलग वित्तीय प्रतिवेदन तयार गरेको छ, जसमा हामीले कम्पनीका शेयरधनीहरूका निमित्त २०७७ असोज ०५ मा छुट्टै लेखापरीक्षण प्रतिवेदन जारी गरेका छौं ।

वित्तीय विवरणहरूका लागि व्यवस्थापनको उत्तरदायित्व

निर्जिवन बीमा कम्पनीहरूको वित्तीय विवरण सम्बन्धी निर्देशिका अनुसार वित्तीय विवरण तयार गर्ने र यी वित्तीय विवरणहरू जालसाजी र त्रुटिबाट हुनसक्ने सारभूत त्रुटि तथा गलत आंकडा रहित छ भन्ने कुरामा विश्वस्त हुनका लागि आन्तरिक नियन्त्रणको बनावट, कार्यन्वयन र कायम गर्ने तथा उचित लेखानीतिहरू चयन एवं कार्यन्वयन गर्ने तथा परिस्थिति अनुरूप उचित लेखा सम्बन्धी अनुमान गर्ने प्रतिको दायित्व कम्पनीको व्यवस्थापनमा रहेको छ ।

वित्तीय विवरणहरूको तयारीका क्रममा कम्पनीले आफ्नो व्यवसाय जारी (Going Concern) राख्न सक्ने क्षमताको आंकलन गर्ने, यस विषयसँग सम्बन्धित कुराहरू विवरणमा खुलाउने तथा कम्पनी खारेज गर्ने वा संचालन बन्द गर्ने मनसाय भएको अथवा अरुकुनै विकल्प नभएको अवस्थामा Going Concern आधारमा लेखाङ्कन गर्ने दायित्व कम्पनीको व्यवस्थापनमा रहेको छ ।

वित्तीय विवरणहरूको लेखापरीक्षणका लागि लेखापरीक्षकको उत्तरदायित्व


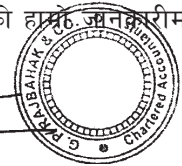
हाम्रो उद्देश्य वित्तीय विवरणहरू सारभूत रूपमा त्रुटिरहित भएको बारेमा मनासिब आश्वासन (Reasonable Assurance) प्राप्त गर्ने र आफ्नो राय समावेश गरी प्रतिवेदन जारी गर्ने हो । मनासिब आश्वासन एक उच्च स्तरीय आश्वासन भएता पनि नेपाल लेखापरीक्षण मान (Nepal Standards on Auditing-NSAs) अनुसार गरिएको लेखापरीक्षणले सारभूत त्रुटिहरू रहेको अवस्थामा, सधैं त्यस्ता त्रुटिहरू पत्ता लगाउछ भन्ने हुदैन । त्रुटिहरू जालसाजी वा गल्ती बाट उत्पन्न हुन सक्दछन्, र वित्तीय विवरणहरूको आधारमा लिइने प्रयोगकर्ताहरूको निर्णयलाई व्यक्तिगत वा समग्र रूपमा प्रभाव पार्न सक्ने त्रुटिहरू नै सारभूत त्रुटि हुन् ।

कम्पनी ऐन, २०६३ र बीमा ऐन, २०४५ को आवश्यकता माथिको प्रतिवेदन

हामीले लेखापरीक्षणको सिलसिलामा आवश्यक ठानेका सबै सूचना र स्पष्टीकरणहरू पायौं । हामीले लेखापरीक्षण गरेको श्रेष्ठाहरूको आधारमा हाम्रो रायमा कम्पनीको हिसाब किताबहरू प्रचलित कानून बमोजिम ठीकसंग राखिएका छन् । यस प्रतिवेदनसँग सम्बद्ध वासलात, नाफा-नोक्सान हिसाब तथा तत्सम्बन्धी अनुसूचीहरू बीमा समितिले तोकेको ढाँचा र तरीकामा प्रस्तुत गरिएका छन् र कम्पनीले राखेको हिसाब-कितावसँग दुरुस्त रहका छन् ।

कम्पनीले बीमा समितिको विद्यमान निर्देशनहरू तथा प्रचलित ऐन बमोजिम बीमा कोष, जगेडा कोष तथा सम्पत्तिको सम्भाव्य हानीको लागि पर्याप्त रकम व्यवस्था गरेको छ ।

हामीले प्राप्त गरेको सूचना एवं हामीलाई दिइएको स्पष्टीकरण तथा कम्पनीको हिसाब किताबको परीक्षणबाट, कम्पनीको संचालक समिति वा कम्पनीका कुनै अधिकृतले कानूनी व्यवस्था विपरित काम गरेको वा कम्पनीलाई प्रत्यक्ष हानी नोक्सानी गरेको वा हिनामिना गरेको वा बीमा समितिको निर्देशनको उल्लंघन गरेको वा कम्पनी, बीमित तथा लगानीकर्ताहरूको हित विरुद्ध काम गरेको हाम्रो जानकारीमा आएको छ ।

सि.ए. गोपाल प्रसाद राजवाहक

वरिष्ठ साभेदार

जी.पी. राजवाहक एण्ड कम्पनी,

चार्टर्ड एकाउण्टेण्टस्

स्थान: काठमाडौं

मिति: ०५/०६/२०७७

UDIN: 200922CA00004ifbmg

शिखर इन्स्योरेन्स कम्पनी लिमिटेड
२०७६/०३/३१ को वासलात

क्र.सं.	विवरण	अनुसूची	यस वर्ष	गत वर्ष
	श्रोत			
१	चुक्ता पुँजी	१३	१,०५७,३१०,६००	१,०५७,३१०,६००
२	जगेडा तथा कोष	१४	३६७,१३७,६६४	२१२,५९७,३३०
३	बीमा कोष	१२	१,०५७,३१०,६००	८२८,८१९,०११
४	महा-विपत्ती जगेडा	१५	९१,६२१,२२९	७३,३९०,०५०
५	तिर्न बाँकी दीर्घकालीन ऋण तथा सापटी	१६	-	-
	कूल श्रोत		२,५७३,३८०,०९३	२,१७२,११६,९९१
	उपयोग			
६	स्थिर सम्पत्ति (खुद)	१७	२२१,२३६,७३५	२१८,५२६,३२५
७	दीर्घकालीन लगानी	१८	८७८,२५४,८५२	४९७,७७८,३४४
८	दीर्घकालीन कर्जा	२०	-	-
	चालु सम्पत्ती कर्जा तथा पेशकीहरू:			
९	नगद तथा बैंक मौज्जात	१९	३९९,३६४,१७४	३६१,२४८,३७२
१०	अल्पकालीन लगानी	१८	२,०७६,१००,०००	२,०३५,६००,०००
११	अल्पकालीन कर्जा	२०	-	८,०७८,६०९
१२	अन्य सम्पत्ती	२१	१,१५३,७८३,८५२	१,१३५,७२९,६२४
	जम्मा (क) (६+१०+११+१२)		३,६२८,२४८,०२५	३,५४०,६५६,६०५
	चालु दायित्व तथा व्यवस्थाहरू:			
१३	चालु दायित्व	२२	८९०,००६,२५२	६२१,७५३,७९२
१४	असमाप्त जोखिम वापत व्यवस्था	२३	६६९,३७७,७४९	८३९,८३८,६०९
१५	भुक्तानी हुन बाँकी दावी वापत व्यवस्था	६	२७४,९१४,३७९	२८४,३१४,६९८
१६	अन्य व्यवस्था	२३क	३२१,०६१,१४०	३३९,१४६,३४१
	जम्मा (ख) (१३+१४+१५+१६)		२,१५५,३५८,५२०	२,०८५,०५३,४४०
१७	खुद चालु सम्पत्ति ग (क-ख)		१,४७३,८८८,५०५	१,४५५,६०३,१६४
१८	अपलेखन वा समायोजन हुन बाँकी विविध खर्चहरू	२४	-	२०९,१५८
१९	नाफा नोक्सान हिसाबबाट सारेको नोक्सान		-	-
	कूल उपयोग (६+७+८+१७+१८+१९)		२,५७३,३८०,०९३	२,१७२,११६,९९१

संभावित दायित्वहरू र अनुसूची ६ तथा १२ देखि २६ सम्म यसका अभिन्न अंग हुन् ।

संभावित दायित्वहरू

विवरण	यस वर्ष	गत वर्ष
चुक्ता वा भुक्तानी हुन बाँकी लगानी	-	-
प्रत्याभूति प्रतिवद्धता	-	-
बीमालेख अन्तर्गतभन्दा बाहेकबाट बीमक उपर दावी परेको तर बीमकले दायित्व स्वीकार नगरेको	-	-
बीमकले वा बीमकको तर्फबाट दिइएको ग्यारेण्टी	-	-
अन्य (विवरण खुलाउने)	-	-
जम्मा	-	-

दिप प्रकाश पाण्डे
प्रमुख कार्यकारी अधिकृत

रमेश कुमार लुईटेल
संचालक

सौरभ ज.ब. राणा
संचालक

श्रुजना श्रेष्ठ
संचालक

राजेन्द्र प्रसाद श्रेष्ठ
अध्यक्ष

संलग्न प्रतिवेदन अनुसार

सुरज राजबाहक
लेखाप्रमुख र कम्पनी सचिव

दिनेश बज्र बज्राचार्य
संचालक

स्कन्द अमात्य
संचालक

सिद्धिमान बस्न्यात
संचालक

सि.ए. गोपाल प्रसाद राजबाहक
वरिष्ठ साभेदार

०५/०६/२०७७, काठमाडौं

जि.पि. राजबाहक एण्ड कं.
चार्टर्ड एकाउन्टेन्ट्स

शिखर इन्स्योरेन्स कम्पनी लिमिटेड
आर्थिक वर्ष २०७५/०७६ को नाफा-नोक्सान हिसाब

क्र.सं.	विवरण	अनुसूची	यस वर्ष	गत वर्ष
	आम्दानी			
१	आय व्यय हिसाबबाट सारेको नाफार (नोक्सान)	७	५२६,८८२,२८६	५९५,६६५,८८०
२	लगानी कर्जा तथा अन्यबाट आय	२	१५७,९९५,३७३	१०४,५०९,६२०
३	व्यवस्था फिर्ता	८	८,०५९,९४६	-
४	अन्य आम्दानी		-	-
	जम्मा आम्दानी (क)		६९२,९३७,६०५	७००,१७५,५००
	खर्च			
५	व्यवस्थापन खर्च	५	४९,३४८,१८०	३९,५६९,५३३
६	अपलेखन खर्च	९	२०९,१५८	१५९,१८१
७	शेयर सम्बन्धी खर्च	९क	-	१,३३९,२५३
	अन्य खर्चहरू	१०	-	-
९	नोक्सानीको लागि व्यवस्था	११	-	१९,६५४,८२४
१०	कर्मचारी आवास व्यवस्था		-	-
११	कर्मचारी बोनस व्यवस्था		६४,३३८,०२७	५८,१३३,५१९
	समायोजित आयकर (अ) (आ) - (इ)		१७७,६४३,००१	१८२,०६०,४०७
	(आ) आयकर		१७४,७०२,५५७	१९४,४६७,०६७
	(इ) स्थगन कर सम्पत्ति/दायित्व		२,९४०,४४३	(१२,४०६,६६०)
	जम्मा खर्च (ख)		२५१,५३८,३६५	३००,६००,७१६
	खूद नाफा/(नोक्सान) (ग) (क)-(ख)		४०१,३९९,२४०	३९९,५७४,७८४
१२	बीमा कोषमा सारेको	१२	(२१८,९५१,३०७)	(१९३,४३४,०६१)
	बीमा जगेडामा सारेको		-	-
१३	अघिल्लो वर्षसँग सम्बन्धित खर्च		(१३६,१३८)	(१,५१५,५१०)
१४	अघिल्लो वर्षबाट सारिएको नाफा/(नोक्सान)		१७५,२८६,५२५	३,८००,४९४
	बॉडफाँडको लागि उपलब्ध रकम		३५७,५५८,३१७	२०८,१२५,७०६
१५	(क) स्थगन कर जगेडा	१४	२,९४०,४४३	(१२,४०६,६६०)
	(ख) पुँजीगत जगेडा	१४	-	-
	(ग) अन्य जगेडा (विवरण खुलाउने)	१४	-	-
	(घ) विशेष जगेडा	१४	-	-
	(ङ) प्रस्तावित लाभांश	१४	-	-
	(अ) बोनस शेयर	१४	-	-
	(आ) नगद लाभांश	२३क	-	-
	(च) महाविपत्ति जगेडा	१५	(१८,२३१,१७९)	(२०,४३२,५२१)
१६	वासलातमा सारेको नाफा/(नोक्सान)		३४२,३०७,५८१	१७५,२८६,५२५

अनुसूची २, ५ तथा ७ देखि १२, १४ र १५ सम्म यसका अभिन्न अंग हुन् ।

दिप प्रकाश पाण्डे
प्रमुख कार्यकारी अधिकृत

रमेश कुमार लुईटेल
संचालक

सौरभ ज.ब. राणा
संचालक

श्रुजना श्रेष्ठ
संचालक

राजेन्द्र प्रसाद श्रेष्ठ
अध्यक्ष

संलग्न प्रतिवेदन अनुसार

सुरज राजबाहक
लेखाप्रमुख र कम्पनी सचिव

दिनेश बज्र बज्राचार्य
संचालक

स्कन्द अमात्य
संचालक

सिद्धिमान बस्न्यात
संचालक

सि.ए. गोपाल प्रसाद राजबाहक
वरिष्ठ साभेदार

०५/०६/२०७७, काठमाडौं

जि.पि. राजबाहक एण्ड कं.
चार्टर्ड एकाउन्टेन्ट्स

शिखर इन्स्योरेन्स कम्पनी लिमिटेड
आर्थिक वर्ष २०७५/०७६ को नगद प्रवाहको विवरण

क्र.सं.	विवरण	यस वर्ष	गत वर्ष
क.	कारोवार संचालनबाट नगद प्रवाह		
	बीमा शुल्क आम्दानी	३,४०२,०७४,७१७	३,३१२,८८६,०८२
	पुनर्बीमा शुल्क आम्दानी	-	-
	पुनर्बीमा कमिशन आम्दानी	५५१,९३३,५२६	३८२,९१३,२९९
	अन्य प्रत्यक्ष आम्दानी	३६२,१६६	-
	पुनर्बीमकबाट प्राप्त दावी रिकभरी	१,०९३,२८६,५५४	८७७,४४३,८५९
	पुनर्बीमा शुल्क भुक्तानी	(२,०१०,५०६,७६५)	(१,९६१,९१३,६४४)
	पुनर्बीमा कमिशन भुक्तानी	-	-
	अभिकर्ता शुल्क भुक्तानी	(२६,५९४,०८४)	(३८,१६६,५२१)
	दावी भुक्तानी	(२,२००,०६२,८८७)	(२,००७,९६१,४१९)
	सेवा शुल्क भुक्तानी	(३४,०८८,०५७)	(१५,९१९,७९३)
	व्यवस्थापन खर्च भुक्तानी	(४५८,७०७,३५२)	(३६०,१५८,२६९)
	कर्मचारी बोनस भुक्तानी	-	(५२,४२३,३३६)
	आयकर भुक्तानी	(२२७,७९३,५२३)	(१६५,३६०,९८२)
	चालु सम्पत्तिमा (वृद्धि)/कमी	(२७,१५३,३४७)	(४१,१९३,४५०)
	चालु दायित्वमा वृद्धि/(कमी)	७४,६७९,६२९	४०८,०६१,९४२
	कारोवार, संचालनबाट खुद नगद प्रवाह (क)	१३७,४३०,५७८	३३८,२०६,७६५
ख.	लगानी गतिविधिबाट नगद प्रवाह		
	स्थिर सम्पत्तिमा (वृद्धि)/कमी	(२५,९९५,३१६)	(३३,५०९,२९३)
	सरकारी र सरकाको जमानत प्राप्त सेक्युरिटीमा लगानीमा (वृद्धि) / कमी	४,५२५,०००	-
	बैंक तथा वित्तीय संस्थाको मुद्दती निक्षेप लगानीमा (वृद्धि/कमी)	(४०,५००,०००)	(३५५,०००,०००)
	बैंक तथा वित्तीय संस्थाको अन्य निक्षेप लगानीमा (वृद्धि/कमी)	-	-
	इक्युटी शेयर लगानीमा (वृद्धि)/कमी	(७७,२५०,७७८)	(५१,१०३,४५५)
	अग्राधिकार शेयर/डिबेन्चरमा लगानीमा (वृद्धि/कमी)	(२४२,१५०,०००)	(९२,५००,०००)
	अन्य लगानीमा (वृद्धि)/कमी	(१,६००,७३०)	(१,२८५,३३५)
	पेशकी तथा कर्जामा (वृद्धि)/कमी	-	(२,१३३,०९६)
	भुक्तानी प्राप्त ब्याज आम्दानी (लगानीमा)	२५२,०७२,३५२	१९४,६१८,०१३
	भुक्तानी प्राप्त डिभिडेन्ड	४,०८९,०६४	४,८४९,९२४
	भाडा आम्दानी	१६,५५७,२५४	१५,८२१,३५९
	भुक्तानी प्राप्त ब्याज आम्दानी (कर्जामा)	-	-
	अन्य अप्रत्यक्ष आम्दानी	१०,९३८,३७८	४,३४१,५८७
	लगानी गतिविधिबाट खुद नगद प्रवाह (ख)	(६५,३१४,७७६)	(३१५,६००,२६७)
ग.	वित्तीय श्रोत कारोबारबाट नगद प्रवाह		
	शेयरबाट प्राप्त रकम	-	१,७१९,०२७
	तिर्न बाँकी सापटीमा (वृद्धि)/कमी	-	-
	अल्पकालीन ऋणमा (वृद्धि)/कमी	-	-
	ऋण सापटीमा ब्याज भुक्तानी	-	-
	लाभांश भुक्तानी	-	(१२,४८०,२००)
	शेयर निष्काशन खर्च	-	(१,३३१,२५३)
	वित्तीय श्रोत कारोबारबाट खुद नगद प्रवाह (ग)	-	(१२,०९२,४२७)
	यस वर्षको सम्पूर्ण गतिविधिबाट खुद नगद प्रवाह (क)+(ख)+(ग)	३८,११५,८०२	१०,२१४,०४६
	नगद तथा बैंकमा रहेको शुरु मौज्दात	३६१,२४८,३७२	३५१,०३४,३२७
	नगद तथा बैंकमा रहेको अन्तिम मौज्दात	३९९,३६४,१७४	३६१,२४८,३७२

दिप प्रकाश पाण्डे
प्रमुख कार्यकारी अधिकृत

रमेश कुमार लुईटेल
संचालक

सौरभ ज.ब. राणा
संचालक

श्रुजना श्रेष्ठ
संचालक

राजेन्द्र प्रसाद श्रेष्ठ
अध्यक्ष

संलग्न प्रतिवेदन अनुसार

सुरज राजबाहक
लेखाप्रमुख र कम्पनी सचिव

दिनेश बज्र बजाचार्य
संचालक

स्कन्द अमात्य
संचालक

सिद्धिमान बस्न्यात
संचालक

सि.ए. गोपाल प्रसाद राजबाहक
वरिष्ठ साभोदार

०५/०६/२०७७, काठमाडौं

जि.पि. राजबाहक एण्ड कं.
चार्टर्ड एकाउन्टेन्ट्स

शिखर इन्स्योरेन्स कम्पनी लिमिटेड

आ.व. २०७५/०७६ को

इक्युटीमा भएको परिवर्तन सम्बन्धी विवरण

क्र.सं.	विवरण	शेयर पूँजी	संचित नाफा/नोक्सान	प्रस्तावित बोनस शेयर	साधारण बीमा जगेडा	पूँजीगत जगेडा कोष	शेयर प्रिमियम	विशेष जगेडा कोष	स्थगन कर वापत जगेडा (Deferred Tax reserve)	बीमाकोष	महा-विपत्ति जगेडा	कुल रकम
१	शुरु मौज्जात	१,०५७,३१०,६००	१७५,२८६,५२४	-	९,५४०,२८२	-	-	-	२७,७७०,५२३	८२८,८१९,०११	७३,३९०,०५०	२,१७२,११६,९२२
	समाधोजन											
२	महा-विपत्ती जगेडा	-	-	-	-	-	-	-	-	-	-	-
३	बोनस शेयर	-	-	-	-	-	-	-	-	-	-	-
४	खण्डित शेयरवापत थप	-	-	-	-	-	-	-	-	-	-	-
५	गत सालको अतिरिक्त नगद लाभास	-	-	-	-	-	-	-	-	-	-	-
६	शेयर प्रिमियम रकम	-	-	-	-	-	-	-	-	-	-	-
७	नाफा नोक्सान हिसाबबाट सारिएको नाफा	-	४०१,३९९,२३९	-	-	-	-	-	-	-	-	४०१,३९९,२३९
८	अधिल्लो वर्षसँग सम्बन्धित खर्च	-	(१३६,१३८)	-	-	-	-	-	-	-	-	(१३६,१३८)
९	बीमा कोषमा सरेको रकम	-	(२१८,९५१,३०७)	-	(९,५४०,२८२)	-	-	-	२२८,४९१,५८९	-	-	-
१०	बोनस शेयर	-	-	-	-	-	-	-	-	-	-	-
११	प्रस्तावित लाभाश	-	-	-	-	-	-	-	-	-	-	-
१२	हकप्रद शेयर	-	-	-	-	-	-	-	-	-	-	-
१३	महा-विपत्ती जगेडा	-	(१८,२३१,१७९)	-	-	-	-	-	-	-	१८,२३१,१७९	-
१४	स्थगन कर (Deferred Tax)	-	२,९४०,४४३	-	-	-	-	-	(२,९४०,४४३)	-	-	-
	जम्मा	१,०५७,३१०,६००	३४२,३०७,५८२	-	-	-	-	-	२४,८३०,०८२	१,०५७,३१०,६००	६१,६२१,२२६	२,५७३,३८०,०८३

दिप प्रकाश पाण्डे

प्रमुख कार्यकारी अधिकृत

रमेश कुमार लुईटेल

संचालक

सौरभ ज.ब. राणा

संचालक

श्रुजना श्रेष्ठ

संचालक

राजेन्द्र प्रसाद श्रेष्ठ

अध्यक्ष

संलग्न प्रतिवेदन अनुसार

सुरज राजबाहक

लेखाप्रमुख र कम्पनी सचिव

दिनेश बज्रजाचार्य

संचालक

स्कन्द अमात्य

संचालक

सिद्धिमान बस्न्यात

संचालक

सि.ए. गोपाल प्रसाद राजबाहक

वरिष्ठ सांभेदार

जि.पि. राजबाहक एण्ड कं.

चार्टर्ड एकाउन्टेन्टस्

०५/०६/२०७७, काठमाडौं

शिखर इन्स्योरेन्स कम्पनी लिमिटेड
आर्थिक वर्ष २०७५/०७६ को एकिकृत आय व्यय हिसाब

क्र.सं.	विवरण	अनुसूची	यस वर्ष	गत वर्ष
	आय			
१	बीमाशुल्क (खुद)	१	१,२८६,१८९,५४७	१,५९१,९७९,२६१
२	पुनर्बीमा कमिशन आय		५५१,९३३,५२६	३८२,९१३,२९९
३	लगानी, कर्जा तथा अन्यबाट आय	२	१३०,८६६,५४४	११५,१२१,२६३
४	अन्य प्रत्यक्ष आय		३६२,१६६	-
५	आर्थिक वर्षको शुरुको भुक्तानी हुन बाँकी दावी वापत व्यवस्था		२८४,३१४,६९८	२०८,२८३,९४३
६	आर्थिक वर्षको शुरुको असमाप्त जोखिम वापत व्यवस्था		८१३,५५५,६३३	६९८,७२१,७८७
	जम्मा आय (क)		३,०६७,२२२,११४	२,९९७,०१६,५५४
	व्यय			
७	दावी भुक्तानी (खुद)	३	१,१२६,९५५,५३९	९१४,७५९,७३२
८	अभिकर्ता कमिशन		३४,१८६,०४५	३४,३१६,०१९
९	पुनर्बीमा कमिशन खर्च		-	-
१०	सेवा शुल्क (खुद)	४	१२,८६१,८९५	१५,९१९,७९३
११	अन्य प्रत्यक्ष खर्च		४,१९३,५७९	-
१२	व्यवस्थापन खर्च	५	४४४,१३३,६१९	३५६,०५३,८०१
१३	आर्थिक वर्षको अन्त्यमा भुक्तानी हुन बाँकी दावी वापत व्यवस्था	६	२७४,९१४,३७९	२८४,३१४,६९८
१४	आर्थिक वर्षको अन्त्यमा असमाप्त जोखिम वापत व्यवस्था		६४३,०९४,७७३	७९५,९८९,६३१
	जम्मा व्यय (ख)		२,५४०,३३५,८२५	२,४०१,३५३,६७३
	नाफा नोक्सान हिसाबमा सारेको बचत/(नोक्सान) (क) - (ख)		५२६,८८६,२८९	५९५,६६२,८८१

अनुसूची १ देखि ६ सम्म यसका अभिन्न अंग हुन् ।

दिप प्रकाश पाण्डे
प्रमुख कार्यकारी अधिकृत

रमेश कुमार लुईटेल
संचालक

सौरभ ज.ब. राणा
संचालक

श्रुजना श्रेष्ठ
संचालक

राजेन्द्र प्रसाद श्रेष्ठ
अध्यक्ष

संलग्न प्रतिवेदन अनुसार

सुरज राजबाहक
लेखाप्रमुख र कम्पनी सचिव

दिनेश बज्र बजाचार्य
संचालक

स्कन्द अमात्य
संचालक

सिद्धिमान बस्न्यात
संचालक

सि.ए. गोपाल प्रसाद राजबाहक
वरिष्ठ साभेदार

०५/०६/२०७७, काठमाडौं

जि.पि. राजबाहक एण्ड कं.
चार्टर्ड एकाउन्टेन्ट्स

शिखर इन्स्योरेन्स कम्पनी लिमिटेड
आर्थिक वर्ष २०७५/०७६ को अग्नी बीमाको आय व्यय हिसाब

क्र.सं.	विवरण	अनुसूची	यस वर्ष	गत वर्ष
	आय			
१	बीमाशुल्क (खुद)	१	९५,२७८,१६८	९७,६७१,३६२
२	पुनर्बीमा कमिशन आय		१७६,०७३,१७६	१३२,०९७,९४०
३	लगानी, कर्जा तथा अन्यबाट आय	२	२२,८१२,१६२	१७,१४७,५२२
४	अन्य प्रत्यक्ष आय		-	-
५	आर्थिक वर्षको शुरुको भुक्तानी हुन बाँकी दावी वापत व्यवस्था		३३,६४६,६४९	२५,४०२,०५७
६	आर्थिक वर्षको शुरुको असमाप्त जोखिम वापत व्यवस्था		४८,८३५,६८१	५५,४२१,३५६
	जम्मा आय (क)		३७६,६४५,८३६	३२७,७४०,२३७
	व्यय			
७	दावी भुक्तानी (खुद)	३	३३,६३२,७५९	१३,१०४,०४५
८	अभिकर्ता कमिशन		१०,६१९,६६९	९,२२२,४७८
९	पुनर्बीमा कमिशन खर्च		-	-
१०	सेवा शुल्क (खुद)	४	९५२,७८२	९७६,७१४
११	अन्य प्रत्यक्ष खर्च		-	-
१२	व्यवस्थापन खर्च	५	८७,३११,३३१	५९,८०८,५७१
१३	आर्थिक वर्षको अन्त्यमा भुक्तानी हुन बाँकी दावी वापत व्यवस्था	६	१४,८९२,४३३	३३,६४६,६४९
१४	आर्थिक वर्षको अन्त्यमा असमाप्त जोखिम वापत व्यवस्था		४७,६३९,०८४	४८,८३५,६८१
	जम्मा व्यय (ख)		१९५,०४८,०५७	१६५,५९४,१३८
	नाफा नोक्सान हिसाबमा सारेको बचत/(नोक्सान) (क) - (ख)		१८१,५९७,७७९	१६२,१४६,०९९

अनुसूची १ देखि ६ सम्म यसका अभिन्न अंग हुन् ।

दिप प्रकाश पाण्डे
प्रमुख कार्यकारी अधिकृत

रमेश कुमार लुईटेल
संचालक

सौरभ ज.ब. राणा
संचालक

श्रुजना श्रेष्ठ
संचालक

राजेन्द्र प्रसाद श्रेष्ठ
अध्यक्ष

संलग्न प्रतिवेदन अनुसार

सुरज राजबाहक
लेखाप्रमुख र कम्पनी सचिव

दिनेश बज्र बज्राचार्य
संचालक

स्कन्द अमात्य
संचालक

सिद्धिमान बस्न्यात
संचालक

सि.ए. गोपाल प्रसाद राजबाहक
वरिष्ठ साभेदार

०५/०६/२०७७, काठमाडौं

जि.पि. राजबाहक एण्ड कं.
चार्टर्ड एकाउन्टेन्ट्स

शिखर इन्स्योरेन्स कम्पनी लिमिटेड
आर्थिक वर्ष २०७५/०७६ को सामुद्रिक बीमाको आय व्यय हिसाब

क्र.सं.	विवरण	अनुसूची	यस वर्ष	गत वर्ष
आय				
१	बीमाशुल्क (खुद)	१	४७,८०४,६५४	१९,१८९,३५७
२	पुनर्बीमा कमिशन आय		३०,१६१,७२१	४७,६९८,१५८
३	लगानी, कर्जा तथा अन्यबाट आय	२	७,७६२,६६२	४,३९६,०१०
४	अन्य प्रत्यक्ष आय		-	-
५	आर्थिक वर्षको शुरुको भुक्तानी हुन बाँकी दावी वापत व्यवस्था		१२,३४४,०१४	५,१११,७३०
६	आर्थिक वर्षको शुरुको असमाप्त जोखिम वापत व्यवस्था		२७,१६०,६८१	७,७७२,५२९
जम्मा आय (क)			१२५,२३३,७३२	८४,१६७,७८४
व्यय				
७	दावी भुक्तानी (खुद)	३	१०,३६७,७४९	४,३५१,४६४
८	अभिकर्ता कमिशन		१,७५७,११३	१,५१९,१९२
९	पुनर्बीमा कमिशन खर्च		-	-
१०	सेवा शुल्क (खुद)	४	४७८,०४७	१९१,८९४
११	अन्य प्रत्यक्ष खर्च		-	-
१२	व्यवस्थापन खर्च	५	२३,१७३,०६७	१९,९०७,८१५
१३	आर्थिक वर्षको अन्त्यमा भुक्तानी हुन बाँकी दावी वापत व्यवस्था	६	४,०१५,६७१	१२,३४४,०१४
१४	आर्थिक वर्षको अन्त्यमा असमाप्त जोखिम वापत व्यवस्था		२३,९०२,३२७	९,५९४,६७९
जम्मा व्यय (ख)			६३,६६३,६३३	४७,६०६,०५७
नाफा नोक्सान हिसाबमा सारेको बचत/(नोक्सान) (क) - (ख)			६१,५७०,१००	३६,५६१,७२७

अनुसूची १ देखि ६ सम्म यसका अभिन्न अंग हुन् ।

दिप प्रकाश पाण्डे
प्रमुख कार्यकारी अधिकृत

रमेश कुमार लुईटेल
संचालक

सौरभ ज.ब. राणा
संचालक

श्रुजना श्रेष्ठ
संचालक

राजेन्द्र प्रसाद श्रेष्ठ
अध्यक्ष

संलग्न प्रतिवेदन अनुसार

सुरज राजबाहक
लेखाप्रमुख र कम्पनी सचिव

दिनेश बज्र बज्राचार्य
संचालक

स्कन्द अमात्य
संचालक

सिद्धिमान बस्न्यात
संचालक

सि.ए. गोपाल प्रसाद राजबाहक
वरिष्ठ साभेदार

०५/०६/२०७७, काठमाडौं

जि.पि. राजबाहक एण्ड कं.
चार्टर्ड एकाउन्टेन्ट्स

शिखर इन्स्योरेन्स कम्पनी लिमिटेड
आर्थिक वर्ष २०७५/०७६ को इन्जिनियरिङ्ग बीमाको आय व्यय हिसाब

क्र.सं.	विवरण	अनुसूची	यस वर्ष	गत वर्ष
आय				
१	बीमाशुल्क (खुद)	१	१,४१९,१८९	५४,६८७,६२८
२	पुनर्बीमा कमिशन आय		१७,०५९,६३६	२९,०७६,८३६
३	लगानी, कर्जा तथा अन्यवाट आय	२	३,४६३,५३६	५,०१८,६६२
४	अन्य प्रत्यक्ष आय		-	-
६	आर्थिक वर्षको शुरुको भुक्तानी हुन बाँकी दावी वापत व्यवस्था		७,३४६,७३२	४,९८४,१८३
५	आर्थिक वर्षको शुरुको असमाप्त जोखिम वापत व्यवस्था		२७,३४३,८१४	२,८३१,२४५
जम्मा आय (क)			५६,६३२,९७७	६६,५९८,५५४
व्यय				
७	दावी भुक्तानी (खुद)	३	११,४९४,३४२	८,००४,२३४
८	अभिकर्ता कमिशन		१,५०२,८७८	५,६४८,८०२
९	पुनर्बीमा कमिशन खर्च		-	-
१०	सेवा शुल्क (खुद)	४	१४,१९२	५४६,८७६
११	अन्य प्रत्यक्ष खर्च		-	-
१२	व्यवस्थापन खर्च	५	१३,९८१,४७६	२७,७०७,२९१
१३	आर्थिक वर्षको अन्त्यमा भुक्तानी हुन बाँकी दावी वापत व्यवस्था	६	९,६५८,४२८	७,३४६,७३२
१४	आर्थिक वर्षको अन्त्यमा असमाप्त जोखिम वापत व्यवस्था		७०९,५९४	२७,३४३,८१४
जम्मा व्यय (ख)			३७,३६०,६१०	७६,५९७,७४६
नाफा नोक्सान हिसाबमा सारेको बचत/(नोक्सान) (क) - (ख)			१९,२७१,३६७	२०,०००,८०८

अनुसूची १ देखि ६ सम्म यसका अभिन्न अंग हुन् ।

दिप प्रकाश पाण्डे
प्रमुख कार्यकारी अधिकृत

रमेश कुमार लुईटेल
संचालक

सौरभ ज.ब. राणा
संचालक

श्रुजना श्रेष्ठ
संचालक

राजेन्द्र प्रसाद श्रेष्ठ
अध्यक्ष

संलग्न प्रतिवेदन अनुसार

सुरज राजबाहक
लेखाप्रमुख र कम्पनी सचिव

दिनेश बज्र बज्राचार्य
संचालक

स्कन्द अमात्य
संचालक

सिद्धिमान बस्न्यात
संचालक

सि.ए. गोपाल प्रसाद राजबाहक
वरिष्ठ साभेदार

०५/०६/२०७७, काठमाडौं

जि.पि. राजबाहक एण्ड कं.
चार्टर्ड एकाउन्टेन्टस्

शिखर इन्स्योरेन्स कम्पनी लिमिटेड
आर्थिक वर्ष २०७५/०७६ को मोटर बीमाको आय व्यय हिसाब

क्र.सं.	विवरण	अनुसूची	यस वर्ष	गत वर्ष
आय				
१	बीमाशुल्क (खुद)	१	९४१,१२८,४२१	१,२५५,६३३,२२०
२	पुनर्बीमा कमिशन आय		२३७,३७६,९२१	१०७,३९९,७६३
३	लगानी, कर्जा तथा अन्यबाट आय	२	८०,१६६,०८५	७७,१२४,०७१
४	अन्य प्रत्यक्ष आय		-	-
५	आर्थिक वर्षको शुरुको भुक्तानी हुन बाँकी दावी वापत व्यवस्था		२१४,३६७,४६७	१६४,१०४,७७०
६	आर्थिक वर्षको शुरुको असमाप्त जोखिम वापत व्यवस्था		६२७,८१६,६१०	५९९,२९९,४७५
जम्मा आय (क)			२,१००,८५५,५०५	२,२०३,५६९,२५५
व्यय				
७	दावी भुक्तानी (खुद)	३	९२०,७१२,१६४	८१८,४५७,५७२
८	अभिकर्ता कमिशन		१२,०५२,३९५	११,४५०,३९४
९	पुनर्बीमा कमिशन खर्च		-	-
१०	सेवा शुल्क (खुद)	४	९,४११,२८४	१२,५५६,३३२
११	अन्य प्रत्यक्ष खर्च		-	-
१२	व्यवस्थापन खर्च	५	२०७,६९०,७०१	१७१,४८०,२४५
१३	आर्थिक वर्षको अन्त्यमा भुक्तानी हुन बाँकी दावी वापत व्यवस्था	६	२३९,६३५,९८४	२१४,३६७,४६७
१४	आर्थिक वर्षको अन्त्यमा असमाप्त जोखिम वापत व्यवस्था		४७०,५६४,२११	६२७,८१६,६१०
जम्मा व्यय (ख)			१,८६०,०६६,७३५	१,८५६,१२८,६२०
नाफा नोक्सान हिसाबमा सारेको बचत/(नोक्सान) (क) - (ख)			२४०,७८८,७६६	३४७,४३२,६३५

अनुसूची १ देखि ६ सम्म यसका अभिन्न अंग हुन् ।

दिप प्रकाश पाण्डे
प्रमुख कार्यकारी अधिकृत

रमेश कुमार लुईटेल
संचालक

सौरभ ज.ब. राणा
संचालक

श्रुजना श्रेष्ठ
संचालक

राजेन्द्र प्रसाद श्रेष्ठ
अध्यक्ष

संलग्न प्रतिवेदन अनुसार

सुरज राजबाहक
लेखाप्रमुख र कम्पनी सचिव

दिनेश बज्र बज्राचार्य
संचालक

स्कन्द अमात्य
संचालक

सिद्धिमान बस्न्यात
संचालक

सि.ए. गोपाल प्रसाद राजबाहक
वरिष्ठ साभेदार

०५/०६/२०७७, काठमाडौं

जि.पि. राजबाहक एण्ड कं.
चार्टर्ड एकाउन्टेन्ट्स

शिखर इन्स्योरेन्स कम्पनी लिमिटेड
आर्थिक वर्ष २०७५/०७६ को हवाई बीमाको आय व्यय हिसाब

क्र.सं.	विवरण	अनुसूची	यस वर्ष	गत वर्ष
आय				
१	बीमाशुल्क (खुद)	१	१,५२८,९४४	१०,६८८,५१५
२	पुनर्बीमा कमिशन आय		१४,४१७,४१४	१३,००८,८५९
३	लगानी, कर्जा तथा अन्यबाट आय	२	१,२२५,२२४	१,५८६,५४४
४	अन्य प्रत्यक्ष आय		-	-
५	आर्थिक वर्षको शुरुको भुक्तानी हुन बाँकी दावी वापत व्यवस्था		-	-
६	आर्थिक वर्षको शुरुको असमाप्त जोखिम वापत व्यवस्था		५,३४४,२५७	४,५३६,५३४
जम्मा आय (क)			२२,५१५,८३९	२९,८२०,४५१
व्यय				
७	दावी भुक्तानी (खुद)	३	४,६६३,२४०	१,५६२,५८४
८	अभिकर्ता कमिशन		-	-
९	पुनर्बीमा कमिशन खर्च		-	-
१०	सेवा शुल्क (खुद)	४	१५,२८९	१०६,८८५
११	अन्य प्रत्यक्ष खर्च		-	-
१२	व्यवस्थापन खर्च	५	३६,४०६,७७९	२५,१६८,८७६
१३	आर्थिक वर्षको अन्त्यमा भुक्तानी हुन बाँकी दावी वापत व्यवस्था	६	-	-
१४	आर्थिक वर्षको अन्त्यमा असमाप्त जोखिम वापत व्यवस्था		७६४,४७२	५,३४४,२५७
जम्मा व्यय (ख)			४१,८४९,७८०	३२,१८२,६०३
नाफा नोक्सान हिसाबमा सारेको बचत/(नोक्सान) (क) - (ख)			(१९,३३३,९४१)	(२,३६२,१५१)

अनुसूची १ देखि ६ सम्म यसका अभिन्न अंग हुन् ।

दिप प्रकाश पाण्डे
प्रमुख कार्यकारी अधिकृत

रमेश कुमार लुईटेल
संचालक

सौरभ ज.ब. राणा
संचालक

श्रुजना श्रेष्ठ
संचालक

राजेन्द्र प्रसाद श्रेष्ठ
अध्यक्ष

संलग्न प्रतिवेदन अनुसार

सुरज राजबाहक
लेखाप्रमुख र कम्पनी सचिव

दिनेश बज्र बज्राचार्य
संचालक

स्कन्द अमात्य
संचालक

सिद्धिमान बस्न्यात
संचालक

सि.ए. गोपाल प्रसाद राजबाहक
वरिष्ठ साभेदार

०५/०६/२०७७, काठमाडौं

जि.पि. राजबाहक एण्ड कं.
चार्टर्ड एकाउन्टेन्ट्स

शिखर इन्स्योरेन्स कम्पनी लिमिटेड
आर्थिक वर्ष २०७५/०७६ को पशुपंक्षी तथा बाली बीमाको आय व्यय हिसाब

क्र.सं.	विवरण	अनुसूची	यस वर्ष	गत वर्ष
	आय			
१	बीमाशुल्क (खुद)	१	४३,५००,४६१	२८,९४१,२९०
२	पुनर्बीमा कमिशन आय		६,०३५,२१२	३,८९६,८४४
३	लगानी, कर्जा तथा अन्यबाट आय	२	२,६५१,१६५	१,४९९,५१०
४	अन्य प्रत्यक्ष आय		-	४९,९५१
५	आर्थिक वर्षको शुरुको भुक्तानी हुन बाँकी दावी वापत व्यवस्था		१०,३९३,४९२	२,५५३,२१५
६	आर्थिक वर्षको शुरुको असमाप्त जोखिम वापत व्यवस्था		१४,४७०,६४५	३,७४९,१८५
	जम्मा आय (क)		७७,०५०,९७५	४०,२४०,०४५
	व्यय			
७	दावी भुक्तानी (खुद)	३	३०,७६३,७६७	८,४६६,०३१
८	अभिकर्ता कमिशन		१,६२२,१७४	१,१६९,४५७
९	पुनर्बीमा कमिशन खर्च		-	-
१०	सेवा शुल्क (खुद)	४	४३५,००५	२८९,४१३
११	अन्य प्रत्यक्ष खर्च		४,०६६,८१८	-
१२	व्यवस्थापन खर्च	५	१२,९०५,६८२	७,५१६,७६८
१३	आर्थिक वर्षको अन्त्यमा भुक्तानी हुन बाँकी दावी वापत व्यवस्था	६	१,७५८,०५२	१०,३९३,४९२
१४	आर्थिक वर्षको अन्त्यमा असमाप्त जोखिम वापत व्यवस्था		२१,७५०,२३०	१४,४७०,६४५
	जम्मा व्यय (ख)		७३,३०१,७२७	४२,३०५,८०६
	नाफा नोक्सान हिसाबमा सारेको बचत/(नोक्सान) (क) - (ख)		३,७४९,२४८	(२,०६५,७६१)

अनुसूची १ देखि ६ सम्म यसका अभिन्न अंग हुन् ।

दिप प्रकाश पाण्डे
प्रमुख कार्यकारी अधिकृत

रमेश कुमार लुईटेल
संचालक

सौरभ ज.ब. राणा
संचालक

श्रुजना श्रेष्ठ
संचालक

राजेन्द्र प्रसाद श्रेष्ठ
अध्यक्ष

संलग्न प्रतिवेदन अनुसार

सुरज राजबाहक
लेखाप्रमुख र कम्पनी सचिव

दिनेश बज्र बज्राचार्य
संचालक

स्कन्द अमात्य
संचालक

सिद्धिमान बस्न्यात
संचालक

सि.ए. गोपाल प्रसाद राजबाहक
वरिष्ठ साभेदार

०५/०६/२०७७, काठमाडौं

जि.पि. राजबाहक एण्ड कं.
चार्टर्ड एकाउन्टेन्ट्स

शिखर इन्स्योरेन्स कम्पनी लिमिटेड
आर्थिक वर्ष २०७५/०७६ को विविध बीमाको आय व्यय हिसाब

क्र.सं.	विवरण	अनुसूची	यस वर्ष	गत वर्ष
	आय			
१	बीमाशुल्क (खुद)	१	१५४,००७,१५२	१२४,८५०,५६२
२	पुनर्बीमा कमिशन आय		७०,८०९,४४६	४९,७३४,८९९
३	लगानी, कर्जा तथा अन्यबाट आय	२	१२,६७३,५१७	८,३३०,०६८
४	अन्य प्रत्यक्ष आय		-	-
५	आर्थिक वर्षको शुरुको भुक्तानी हुन बाँकी दावी वापत व्यवस्था		६,२१६,३४३	६,५२७,९८८
६	आर्थिक वर्षको शुरुको असमाप्त जोखिम वापत व्यवस्था		६२,४२५,२८१	२५,०३०,७४८
	जम्मा आय (क)		३०६,१३१,७३३	२१४,४७४,२६५
	व्यय			
७	दावी भुक्तानी (खुद)	३	११४,८३५,५४६	६०,८०२,१०८
८	अभिकर्ता कमिशन		६,६३१,८१५	५,३०५,६९५
९	पुनर्बीमा कमिशन खर्च		-	-
१०	सेवा शुल्क (खुद)	४	१,५४०,०७२	१,२४८,५०६
११	अन्य प्रत्यक्ष खर्च		-	-
१२	व्यवस्थापन खर्च	५	६२,४६५,७३५	४४,४३०,०२२
१३	आर्थिक वर्षको अन्त्यमा भुक्तानी हुन बाँकी दावी वापत व्यवस्था	६	४,९५३,८१२	६,२१६,३४३
१४	आर्थिक वर्षको अन्त्यमा असमाप्त जोखिम वापत व्यवस्था		७७,००३,५७६	६२,४२५,२८१
	जम्मा व्यय (ख)		२६७,४३०,५५५	१८०,४२७,६५५
	नाफा नोक्सान हिसाबमा सारेको बचत/(नोक्सान) (क) - (ख)		३८,७०१,१८४	३४,०४६,६१०

अनुसूची १ देखि ६ सम्म यसका अभिन्न अंग हुन् ।

दिप प्रकाश पाण्डे
प्रमुख कार्यकारी अधिकृत

रमेश कुमार लुईटेल
संचालक

सौरभ ज.ब. राणा
संचालक

श्रुजना श्रेष्ठ
संचालक

राजेन्द्र प्रसाद श्रेष्ठ
अध्यक्ष

संलग्न प्रतिवेदन अनुसार

सुरज राजबाहक
लेखाप्रमुख र कम्पनी सचिव

दिनेश बज्र बजाचार्य
संचालक

स्कन्द अमात्य
संचालक

सिद्धिमान बस्न्यात
संचालक

सि.ए. गोपाल प्रसाद राजबाहक
वरिष्ठ साभेदार

०५/०६/२०७७, काठमाडौं

जि.पि. राजबाहक एण्ड कं.
चार्टर्ड एकाउन्टेन्ट्स

शिखर इन्स्योरेन्स कम्पनी लिमिटेड
आर्थिक वर्ष २०७५/०७६ को लघु बीमाको आय व्यय हिसाब

क्र.सं.	विवरण	अनुसूची	यस वर्ष	गत वर्ष
आय				
१	बीमाशुल्क (खुद)	१	१,५२२,५५८	३१७,३२७
२	पुनर्बीमा कमिशन आय		-	-
३	लगानी, कर्जा तथा अन्यबाट आय	२	११२,१९३	१८,८७६
४	अन्य प्रत्यक्ष आय		३६२,१६६	-
५	आर्थिक वर्षको शुरुको भुक्तानी हुन बाँकी दावी वापत व्यवस्था		-	-
६	आर्थिक वर्षको शुरुको असमाप्त जोखिम वापत व्यवस्था		१५८,६६४	८०,७१५
जम्मा आय (क)			२,१५५,५८१	४१६,९१८
व्यय				
७	दावी भुक्तानी (खुद)	३	४८५,९७२	११,६९४
८	अभिकर्ता कमिशन		-	-
९	पुनर्बीमा कमिशन खर्च		-	-
१०	सेवा शुल्क (खुद)	४	१५,२२६	३,१७३
११	अन्य प्रत्यक्ष खर्च		१२६,७६२	-
१२	व्यवस्थापन खर्च	५	१९८,८४८	३४,२१३
१३	आर्थिक वर्षको अन्त्यमा भुक्तानी हुन बाँकी दावी वापत व्यवस्था	६	-	-
१४	आर्थिक वर्षको अन्त्यमा असमाप्त जोखिम वापत व्यवस्था		७६१,२७९	१५८,६६४
जम्मा व्यय (ख)			१,५८८,०८७	२०७,७४४
नाफा नोक्सान हिसाबमा सारेको बचत/(नोक्सान) (क) - (ख)			५६७,४९४	२०९,१७३

अनुसूची १ देखि ६ सम्म यसका अभिन्न अंग हुन् ।

दिप प्रकाश पाण्डे
प्रमुख कार्यकारी अधिकृत

रमेश कुमार लुईटेल
संचालक

सौरभ ज.ब. राणा
संचालक

श्रुजना श्रेष्ठ
संचालक

राजेन्द्र प्रसाद श्रेष्ठ
अध्यक्ष

संलग्न प्रतिवेदन अनुसार

सुरज राजबाहक
लेखाप्रमुख र कम्पनी सचिव

दिनेश बज्र बज्राचार्य
संचालक

स्कन्द अमात्य
संचालक

सिद्धिमान बस्न्यात
संचालक

सि.ए. गोपाल प्रसाद राजबाहक
वरिष्ठ साभेदार

०५/०६/२०७७, काठमाडौं

जि.पि. राजबाहक एण्ड कं.
चार्टर्ड एकाउन्टेन्टस्

शिखर इन्स्योरेन्स कम्पनी लिमिटेड
वित्तीय विवरणको अभिन्न अंगको रूपमा रहने अनुसूचीहरू

अनुसूची- १

(क) बीमाशुल्क (खुद)

क्र.सं.	बीमाको किसिम	कुल बीमाशुल्क		पुनर्बीमा शुल्क मुक्तानी (Ceded)		खुद बीमाशुल्क	
		यस वर्ष	गत वर्ष	यस वर्ष	गत वर्ष	यस वर्ष	गत वर्ष
१	अग्नी	६७९,१५२,४८०	५६३,९५७,४६४	५८३,८७४,३१२	४६६,२८६,१०३	९५,२७८,१६८	९७,६७१,३६२
२	सामुद्रिक	१७९,१९०,६१९	१८६,१६७,६७३	१३१,३८५,९६५	१६६,९७८,३१६	४७,८०४,६५४	१९,१८९,३५७
३	मोटर	१,६०२,३१६,१८३	१,६०१,९५९,७५०	६६१,१८७,७६२	३४६,३२६,५३०	९४१,१२८,४२१	१,२५५,६३३,२२०
४	इन्जिनियरिङ्ग	१०८,५५७,४२९	२६२,६३८,७८७	१०७,१३८,२४०	२०७,९५१,१५९	१,४१९,१८९	५४,६८७,६२८
५	हवाई	२७८,७६२,५१२	२३३,४४५,७३९	२७७,२३३,५६८	२२२,७५७,२२४	१,५२८,९४४	१०,६८८,५१५
६	पशुपक्षी तथा बाली	१००,४३९,४९६	७०,८८८,७९८	५६,९३९,०३५	४१,९४७,५०८	४३,५००,४६१	२८,९४१,२९०
७	विविध	४८४,९२४,७५३	४१७,४०१,९४८	३३०,९१७,६०२	२९२,५५१,३८६	१५४,००७,१५२	१२४,८५०,५६२
८	लघु बीमा	१,५२२,५५८	३१७,३२७	-	-	१,५२२,५५८	३१७,३२७
	जम्मा	३,४३४,८६६,०३०	३,३३६,७७७,४८६	२,१४८,६७६,४८३	१,७४४,७५८,२२६	१,२८६,१८५,५४७	१,५५१,५७५,२६१

(ख) कुल बीमाशुल्क

क्र.सं.	बीमाको किसिम	प्रत्यक्ष बीमाशुल्क		प्राप्त पुनर्बीमा शुल्क (Accepted)		कुल बीमाशुल्क	
		यस वर्ष	गत वर्ष	यस वर्ष	गत वर्ष	यस वर्ष	गत वर्ष
१	अग्नी	६७९,१५२,४८०	५६३,९५७,४६४	-	-	६७९,१५२,४८०	५६३,९५७,४६४
२	सामुद्रिक	१७९,१९०,६१९	१८६,१६७,६७३	-	-	१७९,१९०,६१९	१८६,१६७,६७३
३	मोटर	१,६०२,३१६,१८३	१,६०१,९५९,७५०	-	-	१,६०२,३१६,१८३	१,६०१,९५९,७५०
४	इन्जिनियरिङ्ग	१०८,५५७,४२९	२६२,६३८,७८७	-	-	१०८,५५७,४२९	२६२,६३८,७८७
५	हवाई	२७८,७६२,५१२	२३३,४४५,७३९	-	-	२७८,७६२,५१२	२३३,४४५,७३९
६	पशुपक्षी तथा बाली	१००,४३९,४९६	७०,८८८,७९८	-	-	१००,४३९,४९६	७०,८८८,७९८
७	विविध	४८४,९२४,७५३	४१७,४०१,९४८	-	-	४८४,९२४,७५३	४१७,४०१,९४८
८	लघु बीमा	१,५२२,५५८	३१७,३२७	-	-	१,५२२,५५८	३१७,३२७
	जम्मा	३,४३४,८६६,०३०	३,३३६,७७७,४८६	-	-	३,४३४,८६६,०३०	३,३३६,७७७,४८६

शिखर इन्स्योरेन्स कम्पनी लिमिटेड

अनुसूची- २

लगानी, कर्जा तथा अन्यबाट आय

क्र.सं.	विवरण	यस वर्ष	गत वर्ष
१	सरकारी र सरकारको जमानत प्राप्त सेक्युरिटीबाट आय	२,०४५,९४९	२,१९३,०००
२	बाणिज्य बैंकको मुद्दती निक्षेपबाट आय	१८९,७७१,०२२	१५७,३५३,९३०
३	विकाश बैंकको मुद्दती निक्षेपबाट आय	२६,४४४,९५१	२२,१४०,६४९
४	नागरिक लगानी योजनाबाट आय	-	-
५	वित्तीय संस्थाको मुद्दती निक्षेपबाट आय	४,९८९,८४१	३,२७९,७६७
६	पब्लिक कम्पनीको साधारण शेयरबाट लाभांश	४,०८९,०६४	४,८४९,९२४
७	अग्राधिकार शेयरबाट लाभांश	-	-
८	बैंक तथा वित्तीय संस्थाको डिभेन्चरबाट आय	२०,५३१,०८५	८,२२४,००२
९	घर भाडाबाट आय	१६,५५७,२५४	१५,८२१,३५९
१०	कर्जाबाट आय	-	-
११	अन्य निक्षेपबाट आय	५,७५९,९३९	५,६६४,८५९
१२	लगानी बिक्रीमा नाफा न्यून लगानी बिक्रीमा नोक्सान	७,२२६,८५७	(४,२३८,१९५)
१३	लगानी खरीदमा नाफा न्यून लगानी खरीदबाट नोक्सान	-	-
१४	स्थिर सम्पत्ति बिक्रीबाट नाफा न्यून स्थिर सम्पत्ति बिक्रीबाट नोक्सान	५०७,५७६	१,०७३,४८६
१५	खाता अपलेखन	-	-
१६	अघिल्ला वर्षसँग सम्बन्धित आय	-	-
१७	अन्य आय	१०,९३८,३७८	३,२६८,१०१
	जम्मा	२८८,८६१,५१५	२१६,६३०,८८३

लगानी, कर्जा तथा अन्यबाट आयको बाँडफाँड

क्र.सं.	विवरण	यस वर्ष	गत वर्ष
१	नाफा नोक्सान हिसाबमा सारेको	१५७,९९५,३७३	१०४,५०९,६२०
२	अग्नीको आय व्यय हिसाबमा सारेको	२२,८१२,१६२	१७,१४७,५२२
३	सामुद्रिक को आय व्यय हिसाबमा सारेको	७,७६२,६६२	४,३९६,०१०
४	मोटरको आय व्यय हिसाबमा सारेको	८०,१६६,०८४	७७,१२४,०७०
५	इन्जिनरेरिङ्ग को आय व्यय हिसाबमा सारेको	३,४६३,५३६	५,०१८,६६२
६	हवाइ को आय व्यय हिसाबमा सारेको	१,२२५,२२४	१,५८६,५४४
७	पशुपंक्षी तथा बाली को आय व्यय हिसाबमा सारेको	२,६५१,१६५	१,४९९,५१०
८	विविध को आय व्यय हिसाबमा सारेको	१२,६७३,५१७	८,३३०,०६८
९	लघु बीमाको आय व्यय हिसाबमा सारेको	११२,१९३	१८,८७६
	जम्मा	२८८,८६१,५१६	२१६,६३०,८८२

शिखर इन्स्योरेन्स कम्पनी लिमिटेड

अनुसूची- ३

दाबी भुक्तानी

क्र.स	बीमाको किसिम	चालु आ.व.मा परेको दाबी भुक्तानी		एक आ.व.अघि परेको दाबी भुक्तानी		दुई आ.व.अघि परेको दाबी भुक्तानी		तीन आ.व. अघि परेको दाबी भुक्तानी		कुल दाबी भुक्तानी		कुल दाबी भुक्तानीमा पूनर्बीमको हिस्सा		दावी (खुद)	
		यस वर्ष	गत वर्ष	यस वर्ष	गत वर्ष	यस वर्ष	गत वर्ष	यस वर्ष	गत वर्ष	यस वर्ष	गत वर्ष	यस वर्ष	गत वर्ष	यस वर्ष	गत वर्ष
१	आनी	१८,५४०,२१६	९१,६६४,८१४	१००,८८४,०६९	२९,१२८,५५२	५,७८,८६३	५,०७,१४२	१३,३५७	११,४७२,२७०	१२०,०२६,५०४	१४०,३३५,७८९	८६,३९३,७५६	१२७,२२१,७४३	३३,६३२,७५९	१३,१०४,०४४
२	सामुद्रिक	३०,९०४,५७०	२८,८७१,२४३	२७,०५७,७७५	३७,९०५,१४२	५,०२७,२००	२,३३७,८४२	९,९७२	-	६२,९९९,५१८	६९,११४,२३७	५२,६३१,७६९	६४,७६२,७७३	१०,३६७,७४९	४,३५१,४६४
३	मोटार	५६१,०५६,६४६	७५६,७६८,५१६	४३०,८६६,६७२	२१९,०४२,१३०	६७,२६१,३४९	३८,५६६,६४६	८,१७१,८६७	६,४८४,६३९	१,०६७,३५६,५३४	९८०,८९१,९३२	१,४६,६४४,३७०	१६२,४३४,३६०	९२०,७२२,१६४	८१८,४७५,७२४
४	इन्जिनरिङ	६०,५९०,५७४	५२,१६४,०९८	५२,२६१,९१६	१६,१४२,९९४	१,६७०,०७२	९०४,१६१	४१८,३६६	९,४२,७३३	११४,४०,९२८	७०,१४४,०४४	१०३,४४६,५८६	६२,१,४९,८१२	११,४९४,३४२	८,००४,२३४
५	हवाई	५४९,१८८,०१७	३५२,३५५,३८२	-	-	-	-	-	-	५४९,१८८,०१७	३५२,३५५,३८२	५४९,५२४,७७८	३५०,७९२,७६८	४,६६३,२४०	१,५६२,५८४
६	पर्यटकी तथा बाली	४८,५१४,२४१	२९,९२७,८०७	५६,७४७,३२६	२,५३७,१२६	२५,२००	८७,५००	-	-	१०५,२८६,७६७	३२,५२२,४३३	७४,५२३,०००	२४,०८६,४०२	३०,७६३,७६७	८,४६६,०३१
७	विविध	२५९,१६९,७६०	२०७,११४,४९५	२७,३०६,५५१	१२,८११,१७१	३५,७८४	२८,४३५	१४,०००	१,७३,४८९	२८६,६६२,०९५	२२०,१२७,५८९	१,७१,८२६,५४९	१,५९,३२५,४८१	११,४,८३५,४४६	६०,८०२,१०८
८	लघु बीमा	४८,५,९७२	११,६९४	-	-	-	-	-	-	४८,५,९७२	११,६९४	-	-	४८,५,९७२	११,६९४
९	जम्मा	१,५३८,७७४,८२६	१,४७८,८०८,०७८	६८५,१२४,३१०	३१७,५६७,१९५	७४,५२८,७६८	४८,८२४,७४६	८,७६३,५६७	१४,०७३,७५१	२,३०६,६४६,३३६	१,८६५,५४३,१०१	१,१७४,८२०,७४८	१,५४०,७८३,३६८	१,१७६,८५५,५४८	६१४,७५४,७३७

शिखर इन्स्योरेन्स कम्पनी लिमिटेड

अनुसूची- ४

सेवा सुल्क (खुद)

क्र.सं.	बीमाको किसिम	कुल सेवा सुल्क		कुल सेवा सुल्कमा पूनर्बीमकको हिस्सा		सेवा सुल्क (खुद)	
		यस वर्ष	गत वर्ष	यस वर्ष	गत वर्ष	यस वर्ष	गत वर्ष
१	अग्नी बीमा	६,७९१,५२५	५,६३९,५७५	५,६३९,७४३	४,६६२,६६१	९५२,७६२	९७६,७९४
२	सामुद्रिक बीमा	१,७९१,९०६	१,६६१,६७७	१,३१३,६६०	१,६६९,७६३	४७६,०४७	१९१,६९४
३	मोटर बीमा	१६,०२३,१६२	१६,०१९,५९७	६,६११,६७६	३,४६३,२६५	९,४११,२६४	१२,५५६,३३२
४	इन्जिनरिङ्ग बीमा	१,०६५,५७४	२,६२६,३६६	१,०७१,३६२	२,०७९,५१२	१४,१९२	५४६,६७६
५	हवाई बीमा	२,७६७,६२५	२,३३४,४५७	२,७७२,३३६	२,२२७,५७२	१५,२६९	१०६,६६५
६	पशुपंक्षी तथा बाली बीमा	१,००४,३९५	७०६,६६६	५६९,३९०	४१९,४७५	४३५,००५	२६९,४१३
७	विविध बीमा	४,६४९,२४६	४,१७४,०१९	३,३०९,१७६	२,९२५,५१४	१,५४०,०७२	१,२४६,५०६
८	लघु बीमा	१५,२२६	३,१७३	-	-	१५,२२६	३,१७३
	जम्मा	३४,३४८,६६०	३३,३६७,७७५	२१,४८६,७६५	१७,४४७,६८२	१२,८६१,८६५	१५,६१६,७६३

अनुसूची- ५

व्यवस्थापन खर्च

क्र.सं.	विवरण	यस वर्ष	गत वर्ष
१	कर्मचारी खर्च (अनुसूची ५.१ बमोजिम)	३१०,२६६,११६	२३७,६७७,१११
२	घर भाडा	२७,६६३,६१२	१६,६३१,२९४
३	विजुली तथा पानी	६,२१४,७०६	३,५५२,२६४
४	मर्मत तथा सम्भार		
	क. भवन	९२०,७७०	१३७,७३१
	ख. सवारी साधन	१,६३६,४३३	२,२९०,३१५
	ग. कार्यालय उपकरण	६६१,५६०	६५६,३४९
	घ. फर्निचर	१३३,२६३	३९,९५०
	ङ. विद्युत्तीय जडान	५५६,२२७	१,५३५,२३३
	च. कम्प्युटर	२,३२१,६३९	१,७६६,१६१
५	संचार	९,४५२,९६४	६,६३५,३५४
६	छपाई तथा मसलन्द	१३,७७०,६४९	१०,६७७,६४४
७	खर्च हुने कार्यालय सामान	९,७२७,६९१	६,६५५,७३३
८	परिवहन	१०,६७९,४९६	९,०२१,३२१
९	भ्रमण खर्च (भत्ता समेत)		
	क. आन्तरिक	२,७२३,६५१	२,६७३,२६६
	ख. वैदेशिक	१,७४४,६३०	२,९६३,२०६
१०	अभिकर्ता तालिम	-	-
११	अभिकर्ता अन्य	-	-
१२	विमाशुल्क	२,६०४,९३७	२,४९०,६९१
१३	सुरक्षा खर्च	४,६४६,२३५	२,६९४,४०१
१४	कानुनी तथा परामर्श शुल्क	९,४९५,४०५	१३,९३४,१५७
१५	पत्र पत्रिका तथा पुस्तक	२१२,३०६	३३६,२५६
१६	विज्ञापन तथा प्रचार प्रसार	१५,९०५,५२५	१६,६६४,५६३
१७	व्यापार प्रवर्द्धन	३,३०६,६७५	४,७५७,४६१
१८	अतिथी सत्कार	१,२६७,१६१	४९९,६३६
१९	चन्दा तथा उपहार	१,९६२,६२१	२,०६१,२२१

क्रमशः...

क्र.सं.	विवरण	यस वर्ष	गत वर्ष
२०	संचालक समिति सम्बन्धी खर्च क. बैठक भत्ता ख. अन्य	१,५४०,००० ६८७,२६३	२,११६,००० २८२,५१७
२१	अन्य समिति र उप-समिति सम्बन्धी खर्च क. बैठक भत्ता ख. अन्य	८९५,००० ४०१,२६७	६२०,९७० ९७४,५१२
२२	साधारण सभा सम्बन्धी खर्च	-	१,६३६,४०८
२३	लेखा परीक्षण सम्बन्धी खर्च क. लेखा परीक्षण शुल्क ख. कर लेखा परीक्षण शुल्क ग. विस्तृत लेखा परीक्षण प्रतिवेदन शुल्क घ. अन्य शुल्क ड. आन्तरिक लेखा परीक्षण खर्च च. अन्य खर्च	३००,००० ७०,००० ४०,००० ५००,००० ४००,००० ६७५,१४०	३००,००० ७०,००० ४०,००० ५१३,२२० ४००,००० ५२१,५३९
२४	व्याज	११,८४१,५९९	६,९३३,१२७
२५	बैंक चार्ज	६७२,७३७	५३४,१८२
२६	शुल्क तथा दस्तुर	५,८७१,८२८	९८१,७४३
२७	हास कट्टी	२३,२८४,९०६	१९,७४०,२८७
२८	हुलाक टिकट	३,०५१,७०१	२,१२१,९१४
२९	अन्य क. शुल्क, दस्तुर तथा नविकरण ख. पूजा खर्च ग. व्यवस्थापन शेवा शुल्क घ. विविध ड. कम्प्युटर सफ्टवेयर सपोर्ट सर्भिस खर्च च. विनिमय नोक्सान छ. सस्थागत सामाजिक उत्तरदायित्व खर्च ज. कार्यालय सरसफाई खर्च	८६४,९४९ ६३७,७४५ - १०२,२५८ २,४६७,८९६ - - ८२०,३७४	१५६,५०० ५१४,९८८ - ३४८,५६८ २,३८१,६९४ ३,६१३,२२२ - -
	बॉडफाँड लागि जम्मा	४६३,४८१,७६५	३६५,६१५,३३४

क्र.सं.	विवरण	यस वर्ष	गत वर्ष
	नाफा नोक्सान हिसाबमा सारेको	४९,३४८,१८०	३९,५६१,५३३
	बीमाको आय व्यय हिसाबमा सारेको		
१	अग्नी बीमाको आय व्यय हिसाबमा सारेको	८७,३११,३३०	५९,८०८,५७१
२	सामुद्रिक बीमाको आय व्यय हिसाबमा सारेको	२३,१७३,०६७	१९,९०७,८१५
३	मोटर बीमाको आय व्यय हिसाबमा सारेको	२०७,६९०,७०१	१७१,४८०,२४५
४	इन्जिनियरिङ्ग बीमाको आय व्यय हिसाबमा सारेको	१३,९८१,४७६	२७,७०७,२९१
५	हवाई बीमाको आय व्यय हिसाबमा सारेको	३६,४०६,७७९	२५,१६८,८७६
६	पशुपंक्षी तथा बालीको आय व्यय हिसाबमा सारेको	१२,९०५,६८२	७,५१६,७६८
७	विविध बीमाको आय व्यय हिसाबमा सारेको	६२,४६५,७३५	४४,४३०,०२२
८	लघु बीमाको आय व्यय हिसाबमा सारेको	१९८,८४८	३४,२१३
	जम्मा	४६३,४८१,७६५	३६५,६१५,३३४

शिखर इन्स्योरेन्स कम्पनी लिमिटेड

अनुसूची- ५.१

कर्मचारी खर्च

क्र.सं.	विवरण	यस वर्ष	गत वर्ष
१	तलब	१०३,०५०,१३२	९७,३३२,७७९
२	भत्ता	१२३,८७८,५२१	६३,०१८,९१३
३	दर्शन खर्च	१६,२८९,२२३	११,००३,६५९
४	सञ्चयकोषमा थप	९,३५०,१८४	५,१३१,८८१
५	तालिम खर्च	६,४३६,७४१	३,३२५,७६५
६	पोशाक	४,७४९,६१६	२,२९६,८४६
७	औषधोपचार	-	-
८	बीमा	८,५५६,५५४	६,६२२,८६९
९	पेन्सन तथा उपदान खर्च तथा व्यवस्था	९,५३०,०८७	२०,८७५,२१८
१०	विदा बापतको खर्च तथा व्यवस्था	८,२४६,४०२	१०,२६९,०२८
११	अन्य सुविधा बापत खर्च तथा व्यवस्था (विवरण खुलाउने)	-	-
१२	अन्य		
	कर्मचारी कल्याणकारी खर्च	५,२८५,८४३	४,७६६,४६८
	सवारी भत्ता	१४,७१९,३९०	१३,१६०,८१५
	अन्य	१९३,४२५	७२,८६९
	जम्मा	३१०,२८६,११८	२३७,८७७,१११

शिखर इन्स्योरेन्स कम्पनी लिमिटेड

अनुसूची - ६

आर्थिक वर्षको अन्त्यमा भुक्तानी हुन बाँकी दाबी बापत व्यवस्था

क्र.सं.	बीमाको किसिम	चालु आ.व.मा परेको भुक्तानी हुन बाँकी दाबी	एक आ.व. अघि परेको भुक्तानी हुन बाँकी दाबी	दुई आ.व. अघि परेको भुक्तानी हुन बाँकी दाबी	तीन आ.व. वा सो भन्दा अघि परेको भुक्तानी हुन बाँकी दाबी	सृजना भएको तर जानकारीमा नआएको दाबी	जम्मा भुक्तानी हुन बाँकी दाबी	भुक्तानी हुन बाँकी जम्मा दाबीमा पुनर्बीमकको हिस्सा	भुक्तानी हुन बाँकी दाबीको वापत व्यवस्था
१	अग्नी बीमा	२१५,७१३,१४०	३,७६९,८००	-	४,१००,०००	-	२२३,५८२,९४०	२१०,६३२,९९९	१४,८९२,४३३
२	सामुद्रिक बीमा	२१,३१५,३७५	१,४९९,९१३	१७०,०००	-	-	२२,९८५,२८८	१९,४९३,४०१	४,०१५,६७१
३	मोटर बीमा	२५०,४२१,७५५	५६,२२३,०००	४,९०१,०००	-	-	३११,५४५,७५५	१०३,१६६,६३९	२३९,६३५,९८४
४	इन्जिनियरिङ्ग बीमा	१०२,५५५,५२७	२२,३९३,८३२	-	१,३३३,४३३	-	१२६,२८२,७९२	११७,८८४,१५९	९,६५८,४२८
५	हवाई बीमा	-	-	-	-	-	-	-	-
६	पशुपक्षी तथा बाली बीमा	४,७८५,१४७	२,८१३,५१२	९,००९	-	-	७,६०७,६६८	६,०७८,९२७	१,५२८,०५२
७	विविध बीमा	१७,७७९,२६३	२९,८५५,४५१	-	१३५,०००	-	४७,७६९,७१४	४३,४६२,०५१	४,९५३,८१२
८	लघु बीमा	-	-	-	-	-	-	-	-
	जम्मा	६१२,५७०,२०७	११६,५५५,५०८	५,०८०,००९	५,५६८,४३३	-	७३५,७७८,१५७	५००,७१८,१७५	२७४,८१४,३७५

शिखर इन्स्योरेन्स कम्पनी लिमिटेड

अनुसूची- ७

आय व्यय हिसाबहरूबाट नाफा नोक्सान हिसाबमा सारेको रकम

क्र.सं.	विवरण	यस वर्ष	गत वर्ष
१	अग्नी बीमाको आय व्यय हिसाबबाट सारेको	१८१,५९७,७७९	१६२,१४६,०९८
२	सामुद्रिक बीमाको आय व्यय हिसाबबाट सारेको	६१,५३९,७५९	३६,२५८,७२८
३	मोटर बीमाको आय व्यय हिसाबबाट सारेको	२४०,७८८,७६७	३४७,४३२,६७९
४	इन्जिनरेरिङ्ग बीमाको आय व्यय हिसाबबाट सारेको	१९,२७१,९९७	२०,०००,८०४
५	हवाई बीमाको आय व्यय हिसाबबाट सारेको	(१९,३३३,९४१)	(२,३६२,१५१)
६	पशु पक्षी तथा बाली बीमाको आय व्यय हिसाबबाट सारेको	३,७४९,२४८	(२०६५७६१)
७	विविध बीमाको आय व्यय हिसाबबाट सारेको	३८,७०१,१८३	३४,०४६,३०९
८	लघुबीमाको आय व्यय हिसाबबाट सारेको	५६७,४९४	२०९,१७३
	जम्मा	५२६,८८२,२८५	५५५,६६५,८८०

अनुसूची- ८

व्यवस्था फिर्ता

क्र.सं.	विवरण	यस वर्ष	गत वर्ष
१	लगानीमा नोक्सानीको लागि व्यवस्था फिर्ता	८,०५९,९४६	-
२	कर्जामा नोक्सानीको लागि व्यवस्था फिर्ता	-	-
३	शंकास्पद आसामी व्यवस्था फिर्ता	-	-
४	अन्य व्यवस्था फिर्ता	-	-
	जम्मा	८,०५९,९४६	-

अनुसूची- ९

अपलेखन खर्चहरू

क्र.सं.	विवरण	यस वर्ष	गत वर्ष
१	प्रारम्भिक खर्चहरू	-	-
२	पूर्व संचालन खर्चहरू	-	-
३	पर सारिएका खर्चहरू	-	-
४	अपलेखन गरिएको लगानी	-	-
५	अपलेखन गरिएको कर्जा	-	-
६	अपलेखन गरिएको आसामी	-	-
७	अन्य अपलेखन	-	-
८	स्थिर सम्पत्ति अपलेखन	-	-
९	बचत ऋण पत्रको लगानीमा प्रिमियममा गरिएको भुक्तानी	२०९,१५८	१५९,१८१
	जम्मा	२०९,१५८	१५९,१८१

शिखर इन्स्योरेन्स कम्पनी लिमिटेड

अनुसूची- ८ क

शेयर सम्बन्धी खर्च

क्र.सं.	विवरण	यस वर्ष	गत वर्ष
१	शेयर निस्कासन खर्च	-	-
२	शेयर रजिष्ट्रेसन खर्च	-	४९९,२८५
३	शेयर सूचीकरण खर्च	-	३२९,७३२
४	लाभाश वितरण खर्च	-	-
५	शेयर सम्बन्धी अन्य खर्च	-	५०२,२३७
	जम्मा	-	१,३३१,२५३

अनुसूची- १०

अन्य खर्चहरू

क्र.सं.	विवरण	यस वर्ष	गत वर्ष
१	दण्ड जरिवाना	-	-
२	विलम्ब शुल्क जरिवाना	-	-
३	अन्य (विवरण खुलाउने)	-	-
	जम्मा	-	-

अनुसूची- ११

नोक्सानीको लागि व्यवस्था

क्र.सं.	विवरण	यस वर्ष	गत वर्ष
१	लगानीमा नोक्सानीको लागि व्यवस्था	-	१९,६५४,८२४
२	कर्जामा नोक्सानीको लागि व्यवस्था	-	-
३	शंकास्पद आसामी व्यवस्था	-	-
४	अन्य व्यवस्था	-	-
	जम्मा	-	१९,६५४,८२४

अनुसूची- १२

बीमा कोष

क्र.सं.	बीमाको किसिम	वर्षको शुरुमा बीमाकोष		नाफा-नोक्सान हिसाबबाट सारेको		वर्षको अन्त्यमा बीमाकोष	
		यस वर्ष	गत वर्ष	यस वर्ष	गत वर्ष	यस वर्ष	गत वर्ष
१	अग्नी	२१६,८४२,५०५	१६४,५७६,३७८	७५,९६५,४५६	५२,२६६,१२७	२९२,८०७,९६२	२१६,८४२,५०५
२	सामुद्रिक	६८,४२९,१८०	५६,७४१,५५२	२५,७४३,१३४	११,६८७,६२८	९४,१७२,३१४	६८,४२९,१८०
३	मोटर	४८३,८६३,४६३	३७१,८७२,११३	१००,७२६,०५९	१११,९९१,३५०	५८४,५८९,५२२	४८३,८६३,४६३
४	इन्जिनियरिङ	१६,२५३,१०६	९,८०६,०५२	८,०६१,८०६	६,४४७,०५४	२४,३१४,९१२	१६,२५३,१०६
५	हवाई	-	-	-	-	-	-
६	पशुपंक्षी तथा बाली	-	-	१,५६८,३७४	-	१,५६८,३७४	-
७	विविध	४३,३४०,७७९	३२,३६६,३०२	१६,१८९,३६७	१०,९७४,४७७	५९,५३०,१४६	४३,३४०,७७९
८	लघुबीमा	८९,९७८	२२,५५३	२३७,३९२	६७,४२५	३२७,३७०	८९,९७८
	जम्मा	८२८,८१६,०११	६३५,३८४,६५०	३२८,४६१,५८६	१६३,४३४,०६१	१,०५७,३१०,६००	८२८,८१६,०११

शिखर इन्स्योरेन्स कम्पनी लिमिटेड

अनुसूची- १३

(क) शेयर पुँजी

क्र.सं.	विवरण	यस वर्ष	गत वर्ष
१	अधिकृत पुँजी रु. १०० दरको २००,००,००० थान साधारण शेयर	२,०००,०००,०००	२,०००,०००,०००
२	जारी पुँजी रु. १०० दरको १०,५७३,१०६ थान साधारण शेयर	१,०५७,३१०,६००	१,०५७,३१०,६००
३	चुक्ता पुँजी रु. १०० दरको १०,५७३,१०६ थान साधारण शेयर	१,०५७,३१०,६००	१,०५७,३१०,६००
	जम्मा	१,०५७,३१०,६००	१,०५७,३१०,६००

(ख) शेयरको स्वामित्वको संरचना

	शेयरधनी	यस वर्ष		गत वर्ष	
		साधारण शेयर संख्या	स्वामित्वको %	साधारण शेयर संख्या	स्वामित्वको %
संस्थापक	नेपाली संगठित संस्थाहरू	१,०४६,७३७	९.९०	१,०४६,७३७	९.९०
	नेपाली नागरिक	५,२९७,१२७	५०.१०	५,२९७,१२७	५०.१०
	विदेशी	-	-	-	-
	जम्मा	६,३४३,८६४	६०.००	६,३४३,८६४	६०.००
	सर्व साधारण	४,२२९,२४२	४०.००	४,२२९,२४२	४०.००
	कुल	१०,५७३,१०६	१००.००	१०,५७३,१०६	१००.००

(ग) एक प्रतिशत वा बढी शेयर स्वामित्व भएका शेयरधनीहरूको विवरण

क्र.सं.	विवरण	यस वर्ष		गत वर्ष	
		स्वामित्वको %	संख्या	स्वामित्वको %	संख्या
१	विकास जंग बहादुर राणा	७.३२	७७४,१९१	८.०३	८४९,२२१
२	बुद्ध एयर प्रा.लि.	८.०३	८४९,२२१	८.०३	८४९,२२१
३	आँ छिरी शेर्पा	६.८८	७२७,९०४	८.०३	८४९,२२१
४	गौरव अग्रवाल	१२.८९	१,३६२,५३५	१३.००	१,३६८,८६४
५	कैलाश प्रसाद सिरोहिया	४.०५	४२८,३०५	४.०५	४२८,३०५
६	पवित्र कुमार कार्की	१.६८	१७७,२३०	१.६८	१७७,२३०
७	आङ्ग देन्दी शेर्पा	१.१०	११०,७७१	१.१०	११०,७७१
८	शेखर बस्न्यात	१.१०	११०,७७१	१.१०	११०,७७१
९	राजेन्द्र प्रसाद श्रेष्ठ	३.५०	३८५,८०२	३.५०	३८५,८०२
१०	लोमस इनभेष्टमेन्ट प्रा.लि.	३.४९	३६९,२३१	३.४९	३६९,२३१
११	जितेन्द्र वाहेली	२.१०	२२२,१७८	२.१०	२२१,५३३
१२	किरण प्रकाश पाण्डे	१.५०	१५८,२४१	१.७५	१८४,६१८
१३	पवन कुमार अग्रवाल	१.७५	१८४,६१८	१.७५	१८४,६१८
१४	शशिकान्त अग्रवाल	४.९४	५२२,२७१	५.९४	६२८,२७६
१४	चन्दा शेर्पा	१.१५	१२१,३१७	-	-
	जम्मा	६१.४८	६,५०४,५८६	६३.५५	६,७१७,६८२

शिखर इन्स्योरेन्स कम्पनी लिमिटेड

अनुसूची- १४

जगेडा तथा कोष

क्र.सं.	विवरण	यस वर्ष	गत वर्ष
१	स्थगन कर जगेडा	२४,८३०,०८२	२७,७७०,५२५
२	बीमा जगेडा	-	-
३	पूँजीगत जगेडा	-	-
४	विशेष जगेडा	-	-
५	अन्य जगेडा	-	-
	क. साधारण जगेडा	-	९,५४०,२८२
	ख. असुल हुन बाँकी बीमा शुल्क वापत जगेडा	-	-
६	शेयर प्रिमियम	-	-
७	प्रस्तावित बोनश शेयर	-	-
८	नाफा नोक्सान हिसाबबाट सारेको नाफा	३४२,३०७,५८३	१७५,२८६,५२४
	जम्मा	३६७,१३७,६६४	२१२,५५७,३३१

अनुसूची- १५

महा-विपत्ति जगेडा

क्र.सं.	विवरण	यस वर्ष	गत वर्ष
१	सुरु मौज्जात	७३,३९०,०५०	५२,९५७,५२९
२	नाफा नोक्सान हिसाबबाट सारेको नाफा	१८,२३१,१७९	२०,४३२,५२१
	जम्मा	९१,६२१,२२९	७३,३९०,०५०

अनुसूची- १६

तिर्न बाँकी दीर्घकालीन ऋण तथा सापटी

क्र.सं.	विवरण	यस वर्ष	गत वर्ष
१	डिभेन्चर/बण्ड	-	-
२	बैंक	-	-
३	वित्तीय संस्था	-	-
४	अन्य (विवरण खलाउने)	-	-
	जम्मा	-	-

शिखर इन्स्योरेन्स कम्पनी लिमिटेड

अनुसूची - १७

स्थिर सम्पत्ति

विवरण	परल मोल			न्हास कट्टी			खुद मोल			
	शुरु मूल्य	यस वर्ष थपेको	यस वर्ष घटेको	जम्मा	गत वर्षसम्म	यस वर्ष	बिक्री/समायोजन	जम्मा	यस वर्षसम्मको	गत वर्षसम्मको
फ्रि होल्ड जमिन	६४,१०४,३५१	-	-	६४,१०४,३५१	-	-	-	-	६४,१०४,३५१	६४,१०४,३५१
भवन	१२८,८२६,५०२	-	-	१२८,८२६,५०२	४०,१०८,९९५	४,४३५,८७५	-	४४,५४४,८७०	८४,२८१,६३२	८८,७१७,५०७
फर्निचर तथा फिक्स्चर्स	३४,६६५,९०७	५,८००,३७४	-	४०,४६६,२८१	२१,९४१,८१६	४,०५८,७४२	-	२६,०००,५५८	१४,४६५,७२३	१२,७२४,०९१
कार्यालय सामान	१७,८०७,१७४	४,१९२,८२५	-	२१,९९९,९९९	८,९२२,२२२	२,६४७,५७५	-	११,५६९,७९३	१०,४३०,२०५	८,८८४,९५१
कम्प्युटर तथा सूचना प्रविधी उपकरण	२८,४३५,६६१	९,०५३,९१८	-	३७,४८९,५७९	१५,१९७,७३६	४,६२९,८३७	-	१९,८६७,५७३	१७,६६८,००६	१३,२३७,९२५
अदृश्य सम्पत्ति (कम्प्युटर सफ्टवेयर)	११,०२१,३५४	-	-	११,०२१,९५४	९,०५९,९६२	१,१०२,१९५	-	१०,१६२,१५७	८,५९,७९६	१,९६१,९९१
सवारी साधन	३६,६१४,५६८	६,१७६,०८३	२,७०४,५४१	४०,०८६,११०	१५,६२४,४११	५,०९७,०८४	२,२८२,९१२	१८,४३८,५८३	२१,६४७,५२७	२०,९९०,१५९
विद्युतीय जडान	२२,६२२,३२२	१,१९३,७४६	-	२३,८१६,०६८	१५,२७९,३१३	१,२३०,३०१	-	१६,५०२,६१४	७,३१३,४५४	७,३५०,००९
अन्य सम्पत्ति	१,६५५,७४६	-	-	१,६५५,७४६	१,१००,४०५	८३,३०१	-	१,१८३,७०५	४७९,०४१	५,५५,३४१
जम्मा	३४५,७५४,१८४	२६,४१६,८४६	२,७०४,५४१	३६८,८६६,५८६	१०७,२२७,२६१	२३,२८४,८०६	२,२८२,८१२	१४८,२२६,८५४	२२१,२३६,७३५	२१८,५२६,३२५
गत वर्ष	३१६,८८८,४८२	३६,५७४,४४७	७,२०८,३४५	३४५,७५४,१८४	११२,८२६,५८१	११,७४०,२८७	५,३४२,००८	१२७,२२७,८५६	२१८,५२६,३२५	२०४,७५७,३१६

शिखर इन्स्योरेन्स कम्पनी लिमिटेड

अनुसूची- १८

लगानी

क्र.सं.	विवरण	यस वर्ष	गत वर्ष
(क)	दीर्घकालीन लगानी		
१	सरकारी र सरकारको जमानत प्राप्त सेक्युरिटी	३८,४७५,०००	४३,०००,०००
२	वाणिज्य बैंकको मुद्दती निक्षेप	-	-
३	विकास बैंकको मुद्दती निक्षेप	-	-
४	नागरिक लगानी योजना	-	-
५	वित्तीय संस्थाको मुद्दती निक्षेप	-	-
६	पब्लिक कम्पनीको साधारण शेयर (अनुसूची १८.१ बमोजिम)	२७०,२१८,५९६	१७७,८७२,९१७
७	बैंक तथा वित्तीय संस्थाको अग्राधिकार शेयर र डिभेन्चर	३७७,३२५,०००	१३५,१७५,०००
८	अन्य	-	-
	क. नेपाल पनर्बीमा कम्पनी	१६१,८१६,८६५	११२,९११,७६५
	ख. नागरिक लगानी कोष-उपदान कोष	११,९१७,४१५	११,०३४,६४४
	ग. म्युचल फन्ड	१७,४५६,८५८	१६,७३८,९००
	घ. लघुबीमा कोष बिज ?ाशी	१,०४५,११८	१,०४५,११८
	जम्मा	८७८,२५४,८५२	४५७,७७८,३४५
(ख)	अल्पकालीन लगानी		
१	सरकारी र सरकारको जमानत प्राप्त सेक्युरिटी	-	-
२	वाणिज्य बैंकको मुद्दती निक्षेप	१,७६४,५००,०००	१,७८८,५००,०००
३	विकाश बैंकको मुद्दती निक्षेप	२६१,१००,०००	२१३,६००,०००
४	नागरिक लगानी योजना	-	-
५	वित्तीय संस्थाको मुद्दती निक्षेप	५०,५००,०००	३३,५००,०००
६	बैंक तथा वित्तीय संस्थाको अग्राधिकार शेयर र डिभेन्चर	-	-
७	वाणिज्य बैंकको ब्याज प्राप्त हुने अन्य निक्षेप	-	-
८	विकाश बैंकको ब्याज प्राप्त हुने अन्य निक्षेप	-	-
९	वित्तीय संस्थाको ब्याज प्राप्त हुने अन्य निक्षेप	-	-
१०	अन्य ब्याज प्राप्त हुने अन्य निक्षेप	-	-
	जम्मा	२,०७६,१००,०००	२,०३५,६००,०००
	कूल जम्मा	२,९५४,३५४,८५२	२,५३३,३७८,३४५

शिखर इन्स्योरेन्स कम्पनी लिमिटेड

शेयरमा लगानी

अनुसूची- १८.१

क्र.सं.	कम्पनी	परल मूल्य	अङ्कित मूल्य	बजार मूल्य	खुद रकम
१	एसियन लाइफ इन्स्योरेन्स कम्पनी लि.	१००.००	१००	३८३	३८३
२	बुटवल पावर कम्पनी लि.	९९९,२६७.५१	१७६,६००	७२२,२९४	९९९,२६८
३	सेन्टल फाइनान्स लि.	१५,०००,०००.००	१६,३१५,३००	१८,४३६,२८९	१८,४३६,२८९
४	छिमेक लघुवित्त विकास बैंक लि.	१,६१२,८२६.२३	१९८,९००	१,८८९,५५०	१,८८९,५५०
५	चिलिमे हाइड्रो पावर कम्पनी लि.	२७,५६८.१६	४,३००	२२,४०३	२७,५६८
६	डिप्रोक्स विकास बैंक लि.	४७२,६३३.११	६५,५००	४७२,९१०	४७२,९१०
७	एभरेष्ट बैंक लि.	२०,२५९,८२७.८८	१,६७९,९००	१२,८६८,०३४	२०,२५९,८२८
८	फरवार्ड कम्प्युनिटी लघुवित्त वित्तिय संस्था लि.	९४६,७७२.३४	६२,२००	८२६,०१६	९४६,७७२
९	गण्डकी विकास बैंक लि.	३,१९८,५३८.२१	६६९,९००	१,४४६,९८४	३,१९८,५३८
१०	गरिमा विकास बैंक लि.	२,८७०,२७८.३८	१,२९९,८००	२,९११,५५२	२,९११,५५२
११	ग्लोबल आइएमई बैंक लि.	४,०५८,३७३.५३	१,२६०,८००	३,७९९,३६०	४,०५८,३७४
१२	हिमालयन बैंक लि.	१,४७६,६३७.५०	१८७,५००	१,०३५,०००	१,४७६,६३८
१३	हिमालयन डिस्टलरी लि.	८,३२८,५७३.५०	५००,०००	८,३५०,०००	८,३५०,०००
१४	जनता बैंक नेपाल लि.	३,००९,६५४.८२	१,४५२,९००	३,१०९,२०६	३,१०९,२०६
१५	ज्योति विकास बैंक लि.	२,९९३,४९५.०९	१,९१०,९००	३,११४,७६७	३,११४,७६७
१६	कैलाश विकास बैंक लि.	२,१२३,४४७.०७	९३३,९००	२,२२२,६८२	२,२२२,६८२
१७	कुमारी बैंक लि.	१०६,१३०.००	५०,०००	११०,०००	११०,०००
१८	लाइफ इन्स्योरेन्स कम्पनी लि.	३४५,८१३.९३	२३,१००	३६९,६००	३६९,६००
१९	महालक्ष्मी विकास बैंक लि.	४५,२८८.२१	२३,३००	४५,४३५	४५,४३५
२०	माछापुच्छ्रे बैंक लि.	१,७१६,८००.०७	६३६,०००	१,६७९,०४०	१,७१६,८००
२१	मेधा बैंक लि.	२००,२१०.००	१००,०००	२१३,०००	२१३,०००
२२	मुक्तिनाथ विकास बैंक लि.	३,८०६,३२८.३६	१,०२८,४००	३,८०५,०८०	३,८०६,३२८
२३	नवल बैंक लि. (संस्थापक)	३,८०४,०७१.६८	३६७,५००	२,८३७,१००	३,८०४,०७२
२४	नेशनल लाइफ इन्स्योरेन्स कम्पनी लि.	९८४,९४८.४८	१३८,६००	८१०,८१०	९८४,९४८
२५	नेशनल लघुवित्त वित्तिय संस्था लि.	४८२,९१४.८१	२८,७००	४२४,७६०	४८२,९१५
२६	नेपाल बंगलादेश बैंक लि.	१,५९४,७७०.१८	६८८,५००	१,५२८,४७०	१,५९४,७७०
२७	नेपाल बैंक लि.	३,२८४,७८४.३०	९४२,४००	३,१६६,४६४	३,२८४,७८४
२८	नेपाल दूरसंचार कम्पनी लि.	४,६७९,६६६.८२	६६०,१००	४,५७४,४९३	४,६७९,६६७
२९	नेपाल इन्भेष्टमेन्ट बैंक लि.	९८४,७३३.३३	१६४,९००	८५५,८३१	९८४,७३३
३०	नेपाल इन्भेष्टमेन्ट बैंक लि. संस्थापक शेयर	१४,९२६,७६०.७०	३,६८९,२००	१७,२६५,४५६	१७,२६५,४५६
३१	नेपाल लाइफ इन्स्योरेन्स कम्पनी लि.	१,८८९,०८०.५८	१४०,२००	१,२६३,२०२	१,८८९,०८१

रुमशतः...

क्र.सं.	कम्पनी	परल मूल्य	अङ्कित मूल्य	बजार मूल्य	खुद रकम
३२	नेपाल एसबिआई बैंक लि.	७८६,४३१.३१	१६३,०००	७६४,४७०	७८६,४३१
३३	एनआइसी एसिया बैंक लि.	३,२७६,१५६.०७	६९०,१००	३,०९१,६४८	३,२७६,१५६
३४	एनएमबि बैंक लि.	२५,४२५,५३३.८५	५,५७५,२००	२१,८५४,७८४	२५,४२५,५३४
३५	प्रभु बैंक लि.	१६,१०८,९९२.८४	१०,८९८,३००	२८,९८९,४७८	२८,९८९,४७८
३६	प्राइम कर्मसियल बैंक लि.	१८०,५८१.३६	६३,२००	१७५,६९६	१८०,५८१
३७	रुरल लघुवित्त विकास केन्द्र लि.	११३,१२३.२८	१८,३००	१२०,९६३	१२०,९६३
३८	साना किसान विकास बैंक लि.	६१९,५१५.४४	६४,७००	६१३,३५६	६१९,५१५
३९	सानिमा बैंक लि.	२,७९१,८७९.६३	६२९,३००	२,१८९,९६४	२,७९१,८८०
४०	सानिमा माई हाइडोपावर लि.	१,०७८,९०४.३५	३५०,१००	८५७,७४५	१,०७८,९०४
४१	साइन रेसर्गा विकास बैंक लि.	१,९४६,९९३.६६	७९४,२००	२,००१,३८४	२,००१,३८४
४२	सिद्धार्थ बैंक लि.	२,४६६,६३०.८९	७८०,४००	२,४८१,६७२	२,४८१,६७२
४३	स्ट्याण्डर्ड चार्टर्ड बैंक नेपाल लि.	३६४,५००.२२	५३,३००	३६३,५०६	३६४,५००
४४	सोल्टी होटल लि.	३३,४९३.४४	१३,९००	३३,९९६	३३,९९६
४५	सनराइज बैंक लि.	८,२३९,२६९.९०	१,९८९,३००	५,६४९,६१२	८,२३९,२७०
४६	सुर्या लाइफ इन्स्योरेन्स कम्पनी लि.	३०९,०३२.९१	५७,३००	२६१,०८८	३०९,०३३
४७	स्वावलम्बन विकास बैंक लि.	५७०,५५६.७३	५५,८००	४८८,२५०	५७०,५५७
४८	विजय लघुवित्त सस्था लि.	७६,५०५.१३	११,७००	५६,७४५	७६,५०५
४९	बमी लघुवित्त वित्तीय सस्था लि.	२००.००	६००	६,७६८	६,७६८
५०	कृति क्यापिटल एण्ड इन्भेष्टमेन्ट लि.	९,१००,०००	९,१००,०००	९,१००,०००	९,१००,०००
५१	कृति भेन्चर फण्ड लि.	४०,०००,०००	४०,०००,०००	४०,०००,०००	४०,०००,०००
५२	सिटिजन लाइफ इन्स्योरेन्स लि.	२१,५००,०००	२१,५००,०००	२१,५००,०००	२१,५००,०००
५३	सानिमा हाइड्रो लि.	१५,०००,०००	१५,०००,०००	१५,०००,०००	१५,०००,०००
५४	नेपाल वेयरहाविजंग लि.	१४,०००,०००	१४,०००,०००	१४,०००,०००	१४,०००,०००
	जम्मा	२७०,२१८,५५५.७५	१५७,२०८,१००.००	२६५,६५७,४१६.००	२८५,६५८,५६१.६४
क्र.सं.	कम्पनी	परल मूल्य	अङ्कित मूल्य	बजार मूल्य	खुद रकम
१	लक्ष्मी ग्यालु फण्ड १	१४४,४७५.१५	११६,०००	११८,३२०	१४४,४७५
२	एनआइएल सम्वृद्धि फण्ड	१,८७२,३५९.१५	१,८४८,९००	१,८४०,७५९	१,८७२,३५९
३	सिद्धार्थ इन्भिटि फण्ड	१८६,८२४.००	१९३,०००	१९४,७३७	१९४,७३७
४	एनएमबि सुलभ फण्ड	२५३,२००.००	२००,०००	२१६,४००	२५३,२००
५	सानिमा म्युअचल फण्ड	१०,०००,०००.००	१०,०००,०००	१०,०००,०००	१०,०००,०००
६	सिटिजन म्युअचल फण्ड	५,०००,०००.००	५,०००,०००	५,०००,०००	५,०००,०००
	जम्मा	१७,४५६,८५८.३०	१७,३५७,६००.००	१७,३७०,२१६.१५	१७,४६४,७७१.३०

शिखर इन्स्योरेन्स कम्पनी लिमिटेड

अनुसूची- १५

नगद तथा बैंक मौज्जात

क्र.सं.	विवरण	यस वर्ष	गत वर्ष
१	नगद मौज्जात	३४६,०७५	८४,४८४
	जम्मा	३४६,०७५	८४,४८४
२	बैंक मौज्जात		
	वाणिज्य बैंकहरूको मौज्जात	१३०,६४३,६९९	१३८,७६२,९६५
	विकास बैंकहरूको मौज्जात	५५,०८६,३९५	४४,८३१,३४०
	वित्तीय संस्थाहरूको मौज्जात	१५,८५१,७३०	१३,०४२,१७५
	अन्य		
	चेक मौज्जात	१९६,६४३,६६६	१६३,७८८,२४१
	असर्पि	७९२,६०८	७३९,१६८
	जम्मा	३५५,०१८,०५५	३६१,१६३,८८८
	कुल	३५५,३६४,१७४	३६१,२४८,३७२

अनुसूची- २०

अन्य कर्जा

क्र.सं.	विवरण	यस वर्ष	गत वर्ष
(क)	दीर्घकालीन		
१	अभिकर्तालाई कर्जा	-	-
२	कर्मचारीलाई कर्जा	-	-
३	अन्य (विवरण खुलाउने)	-	-
	जम्मा	-	-
(ख)	अल्पकालीन		
१	अभिकर्तालाई कर्जा	-	-
२	कर्मचारीलाई कर्जा	-	८,०७८,६०९
३	अन्य (विवरण खुलाउने)	-	-
	जम्मा	-	-
	कुल जम्मा	-	८,०७८,६०९

शिखर इन्स्योरेन्स कम्पनी लिमिटेड

अनुसूची- २१

अन्य सम्पत्ति

क्र.सं.	विवरण	यस वर्ष	गत वर्ष
१	लगानीबाट प्राप्त हुन बाँकी आय	२०,३००,२७४	१५,०९५,४०७
२	कर्जाबाट प्राप्त हुन बाँकी ब्याज	-	-
३	अन्य बीमकबाट प्राप्त हुन बाँकी	१६४,४९१,२२८	६१,३६६,०८१
४	पुनर्बीमकबाट प्राप्त हुन बाँकी	३१७,३८९,३७८	३१२,३२३,५१६
५	विविध आसामी	७२,२६३,३५७	४१,९७६,४०६
६	अग्रिम भुक्तानी	१३,४४२,२९६	२६,५१७,८८९
७	कर्मचारी पेशकी	३८,९७६,०९०	१२,३०१,८५१
८	अन्य पेशकी	१०,२६७,५९५	८,२७३,७४७
९	धरौटी	३७,५६५,३४५	३४,३९१,८००
१०	असूल हुन बाँकी बीमाशुल्क न्यून: असूल हुन बाँकी बीमाशुल्क मुलतवी (Suspense)	-	-
११	अन्य विवरण खुलाउने		
	(क) अग्रिम दावी भुक्तानी	१७८,४२४,९६४	२८५,३०८,४१४
	(ख) शेयर बिक्री बापत प्राप्त हुन बाँकी	-	-
	(ग) बैंक ग्यारेन्टी मार्जिन	१,०३६,६०३	९४९,८९४
	(घ) अग्रिम आयकर	२६५,४५५,७४१	२३१,३३८,२०३
	(ङ) स्थगन कर सम्पत्ति	२४,८३०,०८२	२७,७७०,५२५
	(च) असूल हुन बाँकी भाडा/बिजुली पानी खर्च	९,२४०,९०१	१४,०१५,८९२
	(छ) लगानीको लागि अग्रिम भुक्तानी	१००,०००	६४,१००,०००
	(ज) प्राप्त हुनुपर्ने बीमा दावी	-	-
	(झ) स्थिर सम्पत्ति खरिदको लागि पेशकी	-	-
	जम्मा	१,१५३,७८३,८५२	१,१३५,७२५,६२४

शिखर इन्स्योरेन्स कम्पनी लिमिटेड

अनुसूची- २२

अन्य दायित्व

क्र.सं.	विवरण	यस वर्ष	गत वर्ष
१	अभिकर्तालाई दिन बाँकी	९,८३३,१२३	२,२४१,१६२
२	अन्य बीमकलाई दिन बाँकी	४९६,४५८,२९९	३९७,३१९,९८७
३	पुनर्बीमकलाई दिन बाँकी	३९,०३१,४०५	-
४	अल्पकालीन सापटी	१५४,५६६,८७४	४८,६०२,६८२
५	बीमाशुल्क धरौटी	-	२,५०४,३६२
६	पूर्ण विवरण नखुलेको बीमाशुल्क	-	-
७	विविध साहु	३२,८३०,८४०	८२,०१७,६३७
८	सहायक र होल्डिङ कम्पनीलाई दिन बाँकी	-	-
९	श्रोतमा कट्टा गरिएको कर तिर्न बाँकी	७,५९४,०२१	४,३८१,७७७
१०	मूल्य अभिवृद्धि कर तिर्न बाँकी	५२,२५९,५९२	४५,६४८,२७४
११	आयकर तिर्न बाँकी	-	-
१२	सेवा शुल्क तिर्न बाँकी	३६,०८३,८२५	३५,८२३,२२१
१३	कर्मचारीलाई दिन बाँकी	-	-
१४	संचालकलाई दिन बाँकी	-	-
१५	भुक्तानी दिन बाँकी लाभांश	७७९,८६९	७७९,८०५
१६	अन्य		
	क. भुक्तानी दिन बाँकी कर्मचारी बोनस	६०,३५९,४०५	२,२२५,८८६
	ख. गाडी सुविधा बापत धरौटी	-	-
	ग. फिर्ता गर्नुपर्ने शेयर आवेदन रकम	२०९,०००	२०९,०००
	जम्मा	८५०,००६,२५२	६२१,७५३,७५२

अनुसूची- २३

असमाप्त जोखिम वापत व्यवस्था

क्र.सं.	विवरण	यस वर्ष	गत वर्ष
१	अग्नि बीमाको असमाप्त जोखिम जगेडा	४७,६३९,०८४	४८,८३५,६८१
२	सामुद्रिक बीमाको असमाप्त जोखिम जगेडा		
	- चालु आ.ब.को	२३,९०२,३२७	९,५९४,६७९
	- एक आ.ब. अधिको	९,५९४,६७९	१६,६८८,२९७
	- दुई आ.ब.को अधिको	१६,६८८,२९७	२७,१६०,६८१
	जम्मा	५०,१८५,३०३	५३,४४३,६५७
३	हवाई बीमाको असमाप्त जोखिम जगेडा	७६४,४७२	५,३४४,२५७
४	मोटर बीमाको असमाप्त जोखिम जगेडा	४७०,५६४,२११	६२७,८१६,६१०
५	इन्जिनियरिङ तथा ठेकेदार बीमाको असमाप्त जोखिम जगेडा	७०९,५९४	२७,३४३,८१४
६	पशुपंक्षी तथा बाली बीमाको असमाप्त जोखिम जगेडा	२१,७५०,२३०	१४,४७०,६४५
७	विविध बीमाको असमाप्त जोखिम जगेडा	७७,००३,५७६	६२,४२५,२८१
८	लघु बीमाको असमाप्त जोखिम जगेडा	७६१,२७९	१५८,६६४
	कुल	६६५,३७७,७४५	८३५,८३८,६०५

शिखर इन्स्योरेन्स कम्पनी लिमिटेड

अनुसूची - २३ क

अन्य व्यवस्था

क्र.सं.	विवरण	वर्षको सुरुमा व्यवस्था		चालु आ.व.मा थप गरिएको व्यवस्था		चालु आ.व.मा अपलेखन गरिएको व्यवस्था		चालु आ.व.मा फिर्ता गरिएको व्यवस्था		वर्षको अन्तमा कायम रहेको व्यवस्था	
		यस वर्ष	गत वर्ष	यस वर्ष	गत वर्ष	यस वर्ष	गत वर्ष	यस वर्ष	गत वर्ष	यस वर्ष	गत वर्ष
१	लाभाश (डिभिडण्डको लागि व्यवस्था)	-	१२,४८०,२००	-	-	१२,४८०,२००	-	-	-	-	-
२	आयकर व्यवस्था	१९३,६७५,९८५	१६४,५६९,९००	१७४,७०३,५५७	१९३,६७५,९८५	१९३,६७५,९८५	१६४,५६९,९००	-	-	१७४,७०३,५५७	१९३,६७५,९८५
३	लगानीमा नोक्सानीको लागि व्यवस्था	२८,११६,०४६	८,४६९,२२२	-	१९,६५४,८२४	-	-	८,०५९,९४६	-	२०,०५६,१००	२८,११६,०४६
४	कर्जाको नोक्सानीको लागि व्यवस्था	-	-	-	-	-	-	-	-	-	-
५	शकस्पद आसामीको लागि व्यवस्था	२,११५,८९८	२,११५,८९८	-	-	-	-	-	-	२,११५,८९८	२,११५,८९८
६	अन्य नोक्सानीको लागि व्यवस्था	३,३७०,६९४	३,३७०,६९४	-	-	-	-	-	-	३,३७०,६९४	३,३७०,६९४
७	कर्मचारी सम्बन्धी व्यवस्था	-	-	-	-	-	-	-	-	-	-
	(क) पेन्सन तथा उपदान व्यवस्था	४०,०५८,२४२	२५,४०६,९५८	-	१४,६५१,२८५	-	-	-	-	४०,०५८,२४२	४०,०५८,२४२
	(ख) विदा वापत व्यवस्था	१३,६७५,९५७	११,०९४,९५४	२,७४३,६६५	२,५८१,००४	-	-	-	-	१६,४१९,६२२	१३,६७५,९५७
	(ग) आवास तथा अन्य सुविधा व्यवस्था	-	-	-	-	-	-	-	-	-	-
	(घ) कर्मचारी बोनस व्यवस्था	५८,१३३,५१९	५२,४२३,३३६	६४,३३८,०२७	५८,१३३,५१९	५८,१३३,५१९	५२,४२३,३३६	-	-	६४,३३८,०२७	५८,१३३,५१९
	जम्मा	३३५,१४६,३४१	२७५,५२३,१६२	२४१,७८४,२४५	२८८,६५६,६१६	२४१,७८४,२४५	२२५,४७३,४३६	८,०५९,९४६	-	३२१,०६१,१४०	३३५,१४६,३४१

अनुसूची - २४

अपलेखन / समायोजन हुन बाँकी विविध खर्चहरू

क्र.सं.	विवरण	अपलेखन / समायोजन हुन बाँकी विविध खर्चहरू	
		यस वर्ष	गत वर्ष
१	अपलेखन गर्न बाँकी प्रारम्भिक खर्च	-	-
२	अपलेखन गर्न बाँकी पूर्व संचालन खर्च	-	-
३	अपलेखन गर्न बाँकी स्थगन गरिएका खर्च	-	-
४	अन्य	-	-
	अपलेखन गर्न बाँकी बचत ऋण पत्रको प्रिमियम	-	२०९,१५८
	जम्मा	-	२०९,१५८

बीमा समितिको नियमनकारी प्रयोजनको लागि तयार गरिएको वित्तीय विवरणसँग सम्बन्धित प्रमुख लेखा नीतिहरू

१. सामान्य जानकारी

शिखर इन्स्योरेन्स कम्पनी लि. (यस पछि कम्पनी भनिएको) वि.सं. २०६१ साल जेष्ठ १५ गते नेपालको कम्पनी ऐन, २०५३ बमोजिम नेपालमा स्थापना भएको पब्लिक लिमिटेड कम्पनी हो। यस कम्पनीको कार्यालय थापाथली, काठमाडौंमा रहेको छ। यो कम्पनी बीमा समितिबाट बीमा ऐन, २०४९ को दफा १० को उपदफा ३ तथा बीमा नियमावली, २०४९को नियम ८ को उपनियम १ बमोजिम मिति २०६१ साल कार्तिक २६ गते बीमकको प्रमाण पत्र प्राप्त भई बीमा व्यवसाय सञ्चालन गर्न स्वीकृति प्राप्त कम्पनी हो। यस कम्पनीको साधारण शेयर तथा संस्थापक शेयर श्री नेपाल स्टक एक्सचेञ्ज लिमिटेड (नेपालको एकमात्र स्टक एक्सचेञ्ज) मा सर्वसाधारणको कारोबारको निमित्त सूचीकृत गरिएको छ। यस कम्पनीले नेपाल अधिराज्यभित्र ९५ वटा शाखाबाट निर्जीवन बीमा सेवा प्रदान गर्दै आएको छ।

कम्पनीले आफ्ना व्यवसायिक ईकाइहरू तथा शाखाहरूबाट आफ्ना ग्राहकहरूलाई निर्जीवन बीमा सेवा प्रदान गर्नु, बीमा गरिएको सम्पत्तिको नोक्सानी सम्बन्धी दावी फछ्यौट गर्नु साथै बीमा शुल्कबापतको रकमलाई वित्तीय उपकरणमा लगानी गर्नु कम्पनीको प्रमुख गतिविधी हो।

२. वित्तीय विवरण तयारीको आधार तथा वित्तीय विवरण प्रतिको उत्तरदायित्व

कम्पनीले बीमा समितिको नियमनकारी प्रयोजनको लागि निम्नबमोजिमको वित्तीय विवरण तयार गरिएको छ।

- बीमा समितिको नियमनकारी प्रयोजनको लागि तयार गरिएको कम्पनीको वित्तीय स्थितीको सूचना खुलस्त पारिएको "वासलात"
- बीमा समितिको नियमनकारी प्रयोजनको लागि तयार गरिएको कम्पनीले गरेको वित्तीय कार्य सम्पादन खुलाएको "नाफा नोक्सान हिसाव" तथा "आय व्यय हिसाव"
- बीमा समितिको नियमनकारी प्रयोजनको लागि तयार गरिएका नगद तथा नगद समान तत्व सृजना गर्नमा कम्पनीको क्षमता खुलाइएको "नगद प्रवाह विवरण"
- बीमा समितिको नियमनकारी प्रयोजनको लागि तयार गरिएको कम्पनीको जेथामा भएको परिवर्तनको सूचना प्रदान गर्ने ईक्वीटीमा भएको परिवर्तन सम्बन्धी विवरण तथा कम्पनीको प्रमुख लेखा नीति तथा अन्य सान्दर्भिक बुंदाहरू समावेश भएको टिप्पणी।

उक्त वित्तीय विवरणहरू तयार गर्दा बीमा समितिको निर्देशिका, बीमा ऐन २०४९, तथा कम्पनी ऐन, २०६३ र लेखाको सर्वमान्य सिद्धान्त अनुरूप तयार पारिएका छन्। बीमा समितिको निर्देशिका तथा लेखाको सर्वमान्य सिद्धान्तबीच भिन्नता रहेको अवस्थामा बीमा समितिको व्यवस्थालाई अवलम्बन गरिएको छ।

कम्पनी ऐन २०६३ बमोजिम कम्पनीको वार्षिक साधारण सभामा प्रस्तुत गरी वित्तीय विवरण स्विकृतार्थ नेपाल चार्टर्ड एकाउन्टेन्ट संस्थाको निर्देशन नेपाल लेखामानबमोजिम अलग्गै वित्तीय विवरण तयार गरिएको छ।

वित्तीय विवरणमा देखाईएका सम्पत्ति, दायित्व, आम्दानी, खर्चलाई नेपाली रुपैया (ने.र.) मा प्रस्तुत गरिएका छन् भने विवरणहरू ऐतिहासिक लागतको आधारमा तयार गरिएका छन्।

वित्तीय विवरण तयार पार्दा केही लेखाजन्य कारोबार अनुमान गर्नुपर्ने तथा लेखा नीतिहरू लागू गर्ने क्रममा व्यवस्थापन पक्षले स्वविवेकको पनि प्रयोग गरिएको छ ।

उक्त वित्तीय विवरणहरू तयार पार्ने उत्तरदायित्व व्यवस्थापनमा निहित रहेको छ ।

३. सञ्चालक समितिबाट वित्तीय विवरणको स्वीकृति

आर्थिक वर्ष २०७५ श्रावण १ गतेदेखि २०७६ आषाढ ३१ गतेसम्मको वित्तीय विवरणहरू यस कम्पनीको संचालक समितिको बैठकले मिति २०७७ आश्विन ५ गते पारित गरेको छ ।

प्रमुख लेखा नीतिहरू

यो वित्तीय विवरण तयारीको सिलसिलामा कम्पनीले लागू गरेका प्रमुख लेखा नीतिहरू देहाय बमोजिम छन् । अन्यथा उल्लेख भएकोमा बाहेक यी नीतिहरू निरन्तर रूपमा पालना हुँदै आएको छ ।

४. जेथा (Equity)

सम्पत्तिबाट सम्पूर्ण दायित्व घटाए पश्चात बाँकी रहने शेयरधनीको स्वार्थ नै जेथा (Equity) हो । यस अन्तर्गत शेयरधनीले लगानी गरेको सबै रकम, सञ्चित मुनाफा तथा सञ्चित मुनाफाबाट विनियोजन गरिएको जगेडा कोषहरू पर्दछन् ।

कम्पनीले आफ्नो बाँकी (अवशेष) रहेको सबै स्वार्थलाई वासलातमा शेयर पुँजी तथा जगेडा/कोषका रूपमा प्रस्तुत गर्दछ भने प्रस्तावित नगद लाभांशलाई बीमा समितिले तोके बमोजिम प्रस्तावित लाभांशको शीर्षकमा छुट्टै प्रस्तुत गर्दछ । प्रस्तावित लाभांश वार्षिक साधारण सभाले अनुमोदन नगरेसम्म जेथाकै एक हिस्साको रूपमा रहन्छ ।

जगेडा तथा कोष

कम्पनीले जगेडा तथा कोष अन्तर्गत साधारण जगेडा, शेयर प्रिमियम, प्रस्तावित बोनस शेयर, स्थगन कर सम्पत्ति बराबरको स्थगन कर जगेडा तथा अन्य जगेडा कायम गर्दै आएको छ ।

बीमा कोष

बीमा समितिको निर्देशन बमोजिम प्रत्येक किसिमको बीमाको लागि छुट्टाछुट्टै बीमा कोष राख्नु पर्ने प्रावधान छ । नाफा नोक्सानबाट आएको खुद नाफाबाट पर सारिएको कर वापतको रकम घटाई र जोडी आउने ५०% रकमलाई प्रत्येक किसिमको बीमा कोषमा तोकिए बमोजिम बाँडफाँड गरिएको छ ।

महाविपत्ति जगेडा कोष

बीमा समितिबाट जारी निर्देशन बमोजिम बाँडफाँडका लागि उपलब्ध रकमको १०% महाविपत्ति जगेडा कोषमा व्यवस्था गरिएको छ । यसरी महाविपत्ति जगेडा कोषमा व्यवस्था गरिएको रकमलाई भुकम्प, बाढीपहिरो, जस्ता महाविपत्तिबाट सृजना हुने दाबी फर्छ्यौटमा उपयोग गर्न सक्नेछ ।

५. स्थिर सम्पत्ति

स्थिर सम्पत्तिहरू वास्तविक किसिमका (tangible items) त्यस्ता सम्पत्तिहरू हुन जसलाई उत्पादन वा सेवा आपूर्ति गर्न, अरुलाई भाडामा दिनु, वा प्रशासनिक उद्देश्यका लागि प्रयोग गर्न लिइएका हुन्छन् र एक आर्थिक वर्षभन्दा बढी अवधिका लागि प्रयोग गरिने आशा गरिएका हुन्छन् ।

सम्पत्ति विगतका घटनाहरूले सिर्जित भई निकायले नियन्त्रण गरेको त्यस्तो श्रोत हो जसले भविष्यमा निकायलाई आर्थिक लाभ प्रदान गर्दछ भन्ने अनुमान गर्न सकिन्छ । सम्पत्तिमा कम्पनीले नियन्त्रण गरेका सबै सम्पत्तिहरू पर्दछन् जसबाट भविष्यमा आर्थिक उपलब्धिको आशा गरिएको हुन्छ ।

स्थिर सम्पत्तिहरूलाई वर्तमान अवस्थासम्म ल्याउनको लागि लागेका सम्पूर्ण खर्चलाई समावेश गरी स्थिर सम्पत्ति पूँजीकरण गर्ने गरिएको छ ।

सम्पत्तिबाट भविष्यमा प्राप्त गर्न सकिने आर्थिक लाभको सम्भाव्यता तथा सो सम्पत्तिको लागतलाई विश्वसनिय तवरले मापन गर्न सकिने आधारमा स्थिर सम्पत्तिको लागतलाई सम्पत्तिको रुपमा पहिचान गरिएको छ ।

स्थिर सम्पत्तिमाथी तत्पश्चात भएका खर्चहरूलाई सम्पत्तिको पहिचान गर्ने मापदण्ड पूरा गरेको अवस्थामा मात्र सम्पत्तिको रुपमा पहिचान गरिन्छ । सम्पत्तिमा पहिचान गर्ने आवश्यक मापदण्ड पूरा नगर्ने त्यस्ता खर्चलाई मर्मत तथा सम्भार खर्च लेखी नाफा तथा नोक्सान हिसाबमा लेखाइकन गरिएको छ ।

६. पूँजीकृत नगरिने सम्पत्तिहरू सम्बन्धी लेखाङ्कन नीति

रु.१०,००० भन्दा कम मुल्यको सम्पत्तिलाई खरिद गरिएको समयमा खर्च लेखाङ्कन गर्ने नीति रहेको छ ।

७. दायित्वहरू

विगतका घटनाक्रमबाट उत्पन्न भएका कम्पनीको हालका दायित्वहरू, जसको निसर्गका वखत आर्थिक लाभ हुने स्रोत बाहिरिने सम्भावना रहने अपेक्षा गरिएको हुन्छ, नै कम्पनीका दायित्वहरू हुन् । कम्पनीको दायित्व अन्तर्गत भुक्तानी दिनुपर्ने दावी, भुक्तानी दिन बाँकी प्रिमियम सापटीहरू, भुक्तानी दिनुपर्ने लाभांश, बक्यौता ब्याजहरू, पाकी नसकेको प्रिमियम आम्दानी, विविध साहुहरू तथा अन्य दायित्वहरू पर्दछन् ।

८. व्यवस्थाहरू

व्यवस्थाहरू अनिश्चित समय तथा अनिश्चित रकमका दायित्वहरू हुन् । यसलाई दायित्वको रुपमा त्यतिबेला लेखाङ्कन गरिन्छ जब कम्पनीको विगतका घटनाक्रमबाट दायित्वको (कानूनी वा संरचनात्मक) अवस्था उत्पन्न हुन्छ र ती दायित्वको निसर्गका वखत आर्थिक लाभ हुने स्रोत बाहिरिने सम्भावना रहेको हुन्छ र त्यस्ता दायित्वलाई विश्वसनीय तवरबाट गणना गर्न सकिने अवस्था रहन्छ । व्यवस्थाको गणना/अनुमान गर्दा हालको अवस्था, विगतका अभ्यास र स्वीकृत नीतिहरूलाई ध्यानमा राखिन्छ । अत्यन्तै कम अवस्थामा, विश्वसनीय गणना गर्न नसकिएका दायित्वहरूको लेखाङ्कन गरिदैन । त्यस्ता दायित्वहरूलाई सम्भावित दायित्वका रुपमा प्रस्तुत गरिन्छ ।

सम्भव भएसम्म विगतको उपयोग विवरणको आधारमा अनुमान गरी रकम व्यवस्था गर्ने गरिएको छ र कुनै खर्च व्यवस्था गरेको रकम भन्दा घटीबढी भएमा व्यवस्था समायोजन गरिएको छ ।

कर्मचारी बोनस व्यवस्था

नाफा नोक्सान हिसाब अन्तर्गतको कर अधिको खुद नाफाको १०% रकम कर्मचारी बोनस बापतको व्यवस्था गरिएको छ ।

कर्मचारी विदा वापतको खर्च

कर्मचारी विदा वापतको खर्च विदा वापत भुक्तानी हुने क्षतिपूर्ति हुन् र यी कम्पनीको स्वीकृत विनियमावली बमोजिम कर्मचारीहरूलाई वार्षिक घर विदा, बिरामी विदा वापत प्रदान गरिने क्षतिपूर्ति पर्दछन् ।

उपदान तथा सञ्चय कोष

तोकिएको सेवा अवधि व्यतित भएपछि कम्पनीका स्थायी कर्मचारीहरू कम्पनीको सेवाबाट निवृत्त हुँदा प्रदान गर्ने गरी उपदान, तथा सञ्चय कोषको व्यवस्था गरिन्छ ।

कम्पनीले नियमित रुपमा सञ्चय कोष वापतको दायित्वहरू निसर्गका लागि रकम जम्मा गर्दै आइरहेको छ । यी लाभहरू निर्दिष्ट योगदान योजना (Defined Contribution Plan) हुन् र यसमा कम्पनीको दायित्व, कोषमा योगदानका लागि सहमति गरेको अंकको हदसम्म मात्र सीमित रहन्छ ।

कम्पनीको स्वीकृत विनियमावलीमा भएको व्यवस्था बमोजिम कर्मचारीहरू प्रतिको उपदान, तथा सञ्चय कोषको दायित्व गणना गरी पाकेको आधार (accrual basis) मा नाफा नोक्सान हिसाबमा खर्च लेखिएको छ । सञ्चय कोष वापतको दायित्व प्रत्येक महिना निसर्ग गरिन्छ । प्रत्येक वासलात मितिसम्म उपदान वापतको दायित्व अग्रिमरुपमा गणना गरी आर्थिक वर्षको अन्तिम महिनामा फरफारक गरिएको छ । उपदान दायित्व वापतको रकम नागरिक लगानी कोषको उपदान कोषमा दाखिला गरिएको छ ।

५. आय

लेखाङ्कन अवधिमा सम्पत्तिहरूको भित्री प्रवाह वा वृद्धि वा दायित्वहरूको कमी हुनुको कारण आर्थिक लाभको वृद्धि भई शेयरधनीहरूको जेथाको वृद्धि (शेयरधनीहरूले गरेको योगदान बाहेक) हुनुनै आय हो । आयमा बीमा शुल्क आम्दानी, पुनर्बीमा कमिशन, लगानी, कर्जा तथा अन्य बाट भएको आय, सम्पत्ति तथा दायित्वको निसर्गबाट प्राप्त आय आदि पर्दछन् ।

बीमाशुल्क आम्दानी लेखाङ्कन नीति

बीमा शुल्क आम्दानी बीमा ऐन, बीमा समितिको निर्देशन बमोजिम नगद प्राप्तको आधारमा बाँच्ने नीति लिएको छ, जुन नेपाल लेखामान बमोजिम छैन । तर बीमा शुल्क आम्दानी नगद प्राप्त मितिभन्दा बीमा शुल्क भुक्तानी गर्नुपर्ने मिति पछि भएमा पछिल्लो मितिमा शुल्क आम्दानी बाँच्ने नीति लिइएको छ ।

पूनर्बीमा स्वीकार गरे बापत प्राप्त हुने बीमा शुल्क आम्दानीको लेखाङ्कन प्रोदभावी Accrual आधारमा गरिएको छ ।

बीमा शुल्क एक वर्षभन्दा बढी अवधिको लागि एकमुष्ट प्राप्त भएमा बीमा अवधिको पहिलो वर्षमा हुन आउने बीमाशुल्क आम्दानी बाँधी बाँकी रहेको रकम छुट्टै धरौटी खातामा राखिएको छ ।

धरौटी खातामा राखिएको रकमबाट पछिल्ला वर्षहरूमा बीमा अवधिको समानुपातिक रूपमा बीमा शुल्क आम्दानी बाँच्ने नीति रहेको छ ।

पूनर्बीमा कमिशन आम्दानी लेखाङ्कन नीति

पूनर्बीमा कम्पनीबाट प्राप्त कमिशनलाई नगद प्राप्त वा पूनर्बीमा कम्पनीबाट समर्थन प्राप्तको आधारमा आम्दानी लेखाङ्कन गरिएको छ । Profit commission लाई पुनर्बीमा कम्पनीसँग भएको सम्झौता अनुसार निर्धारण गरिएको वर्ष नगद प्राप्ती वा पूनर्बीमा कम्पनीबाट समर्थन प्राप्तको आधारमा आम्दानी लेखाङ्कन गरिएको छ ।

लाभांश आय

शेयर लगानीबाट प्राप्त हुने नगद लाभांश सो लाभांश प्राप्त हुने अधिकार स्थापित भएपछि लेखाङ्कन गरिन्छ । खरिद गरिएको समयमा सो समयभन्दा अधिको नाफाबाट घोषणा गरेको लाभांशलाई खरिद समयको अधि वा पछिको लाभांश भनी छुट्टयाउन कठिनाई नहुन्जेल लागतको असुलीको रूपमा लेखाङ्कन गरिन्छ । खरिद समयको अधि वा पछिको लाभांश भनी छुट्टयाउन कठिनाई भएमा उक्त लाभांशलाई सोभै आम्दानीको रूपमा लेखाङ्कन गरिन्छ ।

नगद लाभांश अन्तिम रूपमा कर कट्टी गरी भुक्तानी हुने भएकोले नगद लाभांश लाई स्रोतमा करकट्टी गरिए पश्चात बाँकी रहेको रकमका आधारमा लेखाङ्कन गरिएको छ ।

बोनस शेयर घोषणा भई सो प्राप्त हुने अधिकार स्थापित भएतापनि आय आर्जन स्वरूप लेखाङ्कन गरिदैन ।

सम्पत्तिको निसर्गबाट भएको लाभ/हानी

स्थिर सम्पत्तिको निसर्ग/अपलेखन गरेको कारण भएको लाभ तथा हानीलाई सो अपलेखन गरेकै समयमा नाफा वा नोक्सानमा समावेश गरिन्छ । लाभ तथा हानीको गणना सो सम्पत्तिको निसर्गबाट प्राप्त खुद रकम तथा किताबी मूल्य बीचको भिन्नतालाई लिई गरिन्छ ।

अन्य आय लेखाङ्कन तथा बाँडफाँड नीति

अन्य आय लेखाङ्कन नेपाल लेखामान अनुसार प्रोदभावी आधारमा (Accrual Basis) गरिएको छ ।

बीमा समितिको निर्देशनको अधिनमा रही लगानी, कर्जा तथा अन्यबाट भएको आयलाई चालु आ.व. मा प्रत्येक बीमा व्यवसायको भार तथा कम्पनीको गत वर्षको आषाढ मसान्तको नेट वर्थ (Net Worth) लाई नाफा नोक्सान हिसाबको भार मानी सम्बन्धित बीमा व्यवसायको आय व्यय हिसाबमा र नाफा नोक्सान हिसाबमा बाँडफाँड गर्ने नीति रहेको छ ।

१०. खर्चहरू

लेखाङ्कन अवधिमा सम्पत्तिहरूको बाह्य प्रवाह वा क्षय वा दायित्वहरूको सृजना हुनुको कारण आर्थिक लाभको कमी भई शेयरधनीहरूको जेथामा कमी (शेयरधनीलाई गरेको वितरण बाहेक) आउनु नै खर्च हो ।

कर्मचारी खर्च

कम्पनीले कर्मचारीहरूबाट प्राप्त गरेको सेवा वापत व्यहोर्नु पर्ने सबै किसिमका व्ययलाई कर्मचारी खर्च मानिएको छ

कर्मचारी खर्चमा देहाय बमोजिमका पर्दछन् :

(क) अल्पकालीन कर्मचारी खर्चहरू, जस्तै: तलब, भत्ता, बिदा वापतको क्षतिपूर्ति

(ख) सेवाबाट निवृत्त भएपछि भुक्तानी हुने उपदान, सञ्चय कोष आदि; र

अल्पकालीन कर्मचारी खर्चको लेखाङ्कन कर्मचारीले सेवा प्रदान गरे पश्चात वा सेवा प्रदान गरेको कारण क्षतिपूर्ति (पारितोषिक) प्राप्त गर्ने अधिकार सिर्जना भए पश्चात गरिन्छ ।

सेवा निवृत्त भएपछि भुक्तानी हुने खर्चको लेखाङ्कन कर्मचारीले सेवा प्रदान गरेको कारण त्यस्तो क्षतिपूर्तिहरू (पारितोषिक) प्राप्त गर्ने अधिकारको सिर्जना भएमा गरिन्छ ।

ह्रास कट्टी खर्च

ह्रास योग्य सम्पत्तिको उपयोगिता अवधिभर गरिने प्रणालीगत विनियोजन नै ह्रास हो । कम्पनीको अलग्गै पहिचान गर्न सकिने प्रत्येक स्थिर सम्पत्तिलाई छुट्टाछुट्टै रूपमा ह्रासकट्टी गरिएको छ । अन्य स्थिर सम्पत्तिको मूल्यमा समावेश गर्न पर्ने बाहेक प्रत्येक अवधिको ह्रास खर्चलाई सोही वर्षको नाफा नोक्सान हिसाबमा लेखाङ्कन गरिन्छ ।

कुनै पनि सम्पत्ति व्यवस्थापनको अभिप्राय अनुरूप प्रयोग गर्नु पर्ने स्थान र स्थितिमा रहि संचालन वा उपभोग योग्य भए पछि ह्रास कट्टीको गणना गर्ने गरिन्छ । कम्पनीको स्थिर सम्पत्तिहरूमा व्यवस्थापनले अनुमान गरेको वास्तविक उपयोगिता आयु (Effective Useful Life)को आधारमासमदर प्रणाली (Straight Line Method) को आधारमा ह्रास कट्टी लेखाङ्कन गर्ने नीति अवलम्बन गरिएको छ ।

बीमा सेवा शुल्क

कम्पनीले बीमा ऐन, २०४९ को दफा ४० को उपदफा २ बमोजिम कूल बीमा शुल्कको १ प्रतिशत रकम बीमा सेवा शुल्क वापत खर्च लेखाङ्कन गरेको छ ।

असमाप्त जोखिम जगेडा (Unexpired Risk Reserves):

बीमा नियमावली, २०४९ नियम १५(ख)अनुरूप कम्पनीले अग्नी, सामुद्रिक, मोटर, इन्जिनियरिङ्ग, हवाई , कृषि तथा विविध बीमा तर्फ खुद बीमा शुल्क आम्दानीको ५०% रकम असमाप्त जोखिम जगेडामा देखाईएको छ । यसरी व्यवस्था गरिएको रकमलाई पछिल्लो आर्थिक वर्षमा आम्दानी जनाईएको छ । तर सामुद्रिक बीमाको हकमा यसरी व्यवस्था गरिएको रकमलाई ३ वर्ष पछिको आर्थिक वर्षमा आम्दानी जनाईएको छ ।

क्षय वापत नोक्सानी

कुनै सम्पत्तिको किताबी मूल्यभन्दा असुल उपर हुने मूल्य कम भएको कारणले हुन गएको हानी वा कुनै कानूनी व्यवस्था अनुरूप हुन गएको हानीलाई क्षय वापतको नोक्सानीको रूपमा नाफा-नोक्सान हिसाबमा लेखाङ्कन गरिन्छ । शंकास्पद आसामी, खराब लगानी तथा संकटग्रस्त बैंक तथा वित्तीय संस्थाहरूमा भएको मौज्जातलाई शतप्रतिशत व्यवस्था गरी नाफा नोक्सान हिसाब अन्तर्गत खर्चमा लेखाङ्कन गरिने नीति कम्पनीले अपनाएको छ । उक्त व्यवस्था गरिएको रकम प्राप्त भएमा प्राप्त भएको आर्थिक वर्षमा आम्दानी लेखाङ्कन गरिने छ ।

(अ) लगानी नोक्सानी व्यवस्था

धितोपत्र बजारमा सूचीकृत लगानीको हकमा, कूल लगानीको लागतभन्दा धितोपत्र बजारबाट असुल गर्न सकिने रकम कम हुने देखिएमा क्षय वापत नोक्सानीको व्यवस्था गर्ने गरिन्छ । धितोपत्र बजारमा सक्रियरूपमा कारोबार

हुने लगानीका हकमा, असुल गर्न सकिने रकम (recoverable amount) को गणना सो धितोपत्रको बजारमूल्यको आधारमा गरिन्छ। क्षय वापत नोक्सानीको व्यवस्था किताबी मूल्य प्राप्त हुन सक्ने मूल्यभन्दा बढी भएको बखत निर्धारण गरिन्छ।

धितोपत्र बजारमा सूचीकृत भइनसकेको लगानीको हकमा, त्यस्ता लगानीको असुल गर्न सकिने रकम लगानी गरिएको निकायको जेथाको आधारमा (equity basis) निर्धारण गरिन्छ। त्यसरी निर्धारण भएको असुल गर्न सकिने रकम लगानीको लागतभन्दा कम भएको अवस्थामा, क्षय नोक्सानीको व्यवस्था गरिन्छ।

(आ) स्थिर सम्पत्तिको क्षय (Impairment Loss)

कम्पनीले कम्पनीभित्र नगद प्रवाह गर्न सक्षम हुने तथा अन्य सम्पत्तिहरू वा सम्पत्तिहरूका समूहका भित्री नगद प्रवाहभन्दा स्वतन्त्र रहने स्थिर सम्पत्तिको सबैभन्दा सानो समूहको पहिचान गरेको छैन अतः बजार मूल्य घटेको स्पष्ट आधार नभएसम्म त्यस्तो सम्पत्तिको क्षय वापतको नोक्सानी व्यवस्था गरिदैन।

प्रत्येक प्रतिवेदन मितिमा, कम्पनीले आफ्ना कुनै सम्पत्तिमा विगतका वर्षहरूमा पहिचान गरिएका क्षय नोक्सानी अस्तित्वमा रहे नरहेको वा घटे नघटेको तथ्यहरूको मूल्यांकन गर्दछ। यस्ता लक्षणहरू विद्यमान रहेमा, कम्पनीले त्यस्तो सम्पत्तिको असुल गर्न सकिने रकमको अनुमान गर्दछ। त्यस्ता सम्पत्तिको असुल गर्न सकिने रकम किताबी मूल्य भन्दा बढी भएमा विगतका वर्षहरूमा सो सम्पत्तिका लागि गरिएको क्षय नोक्सानीको हदसम्म आम्दानी लेखाङ्कन गरिन्छ।

आयकर खर्च

आयकर खर्चमा यस वर्षको कर, स्थगन कर तथा लेखापरीक्षक र सम्बन्धित कर प्रशासनद्वारा निर्धारण गरिएको थप आयकर समावेश गरिन्छ।

चालु कर

कम्पनीले आयकर ऐन, २०५८ तथा तत्पश्चात आयकर ऐनमा भएको संशोधनको अधिनमा रहि आयकर व्यवस्था गरिएको छ। तथापि वित्तीय विवरणमा उल्लेख गरिएको कर, कर लेखापरीक्षण तथा आन्तरिक राजश्व कार्यालयबाट निर्धारण गरिएको कर भन्दा फरक हुन सक्नेछ।

स्थगन कर

वित्तीय विवरण अनुसारको सम्पत्ति तथा दायित्वको रकम तथा करको आधारबीच फरक भई श्रृजना हुने अस्थायी अन्तर (Temporary Difference) को कारणले भविष्यमा श्रृजना हुने कर दायित्व तथा सम्पत्तिको लगत राख्ने उद्देश्यले स्थगन करको लेखाङ्कन गरिएको छ। स्थगन कर सम्पत्ति तथा दायित्व मापन गर्नका लागि जुन वर्षमा अस्थायी अन्तर समायोजन हुन सक्छ सोही वर्षका लागि ऐनद्वारा लागु भई सकेको करको दर वा हालको करको दर लागु हुने अनुमान गरिएको छ। साथै स्थगन कर सम्पत्तिलाई भविष्यमा पर्याप्त कर योग्य आय सिर्जित भई उक्त कर योग्य आयमा समायोजन गर्न सक्ने अनुमान गरी लेखाङ्कन गरिएको छ। नेपाल लेखामानले निर्दिष्ट गरे बमोजिम वित्तीय विवरणमा स्थगन करलाई अलग्गै प्रस्तुत गर्नुपर्ने भएतापनि यस वित्तीय विवरणमा स्थगन कर सम्पत्ति तथा दायित्वलाई समायोजन गरी अन्य सम्पत्ति अन्तर्गत देखाइएको छ।

सम्भावित दायित्वहरू

सम्भावित दायित्वहरूमा देहाय बमोजिमका विषयहरू समावेश गरिएका छन् :

- विगतका घटनाक्रमबाट उत्पन्न हुन सक्ने त्यस्ता संभावित दायित्वहरू जसको अस्तित्व भविष्यका एक वा एकभन्दा बढी अनिश्चित घटनाक्रमहरूले निकर्षित गर्नेछ, जुन कम्पनीको नियन्त्रणभन्दा बाहिर रहेको हुन्छ, वा
- विगतका घटनाक्रमबाट उत्पन्न भएका तर देहायका कारणले गर्दा हाल लेखाङ्कन नगरिएका दायित्वहरू :
 - दायित्व निसर्ग गर्नका लागि आर्थिक लाभ हुने स्रोत बाहिरिने सम्भावना नरहेको,
 - दायित्व मापन गर्न सकिने पर्याप्त विश्वसनीय आधार नभएको।

उपरोक्त बाहेक थाहा भएसम्मको सम्पूर्ण सारभूत (Material) दायित्वको लागि पर्याप्त व्यवस्था गरिएको छ। सारभूत दायित्वको भविष्यमा निस्कने परिणाम मापन गर्न सकिने पर्याप्त विश्वसनीय आधार नभएको खण्डमा त्यस्ता दायित्वलाई संभावित दायित्व अन्तर्गत देखाइन्छ।

प्रति शेयर आम्दानी

आधारभूत प्रति शेयर आम्दानी (basic earnings per share) कम्पनीका साधारण शेयरधनीहरूका लागि उपलब्ध नाफा वा नोक्सानका आधारमा, एवं प्रकाशित भएमा, निरन्तर सञ्चालनबाट भएको नाफा वा नोक्सानबाट त्यस्ता शेयरधनीहरूका लागि उपलब्ध रकम समेतका आधारमा गणना गरिन्छ। यसको गणना साधारण शेयरधनीका लागि उपलब्ध नाफा वा नोक्सानलाई अवधिभरको भारत औषत साधारण शेयर संख्याले भाग गरी गरिन्छ।

लगानी लेखाङ्कन नीति

लगानी अन्तर्गत अल्पकालीन तथा दीर्घकालीन मुद्दी निक्षेप, सरकारी सुरक्षणपत्रहरू बण्ड, डिभेञ्चर, सामुहिक कोषको लगानी अन्य संगठित संस्थाको शेयरमा गरिएको लगानी आदि पर्दछन्।

भुक्तानी मितिसम्म धारण गर्ने प्राथमिक उद्देश्य सहित गरिएका लगानीहरू (नेपाल सरकारको बचतपत्र वा ऋणपत्र वा नेपाल सरकारको जमानत प्राप्त ऋणपत्रमा गरिएको लगानी) लाई नेपाल लेखामान बमोजिम लागत मूल्यका आधारमा थप रकम (प्रिमियम) तथा प्राप्त गरेको छुट (डिस्काउण्ट) लाई लागतको अंकमै समावेश/समायोजन गरी लेखाङ्कन गरी प्रभावकारी व्याज गणना विधि (effective interest method) का आधारमा व्याज आम्दानी लेखाङ्कन गर्नुपर्ने प्रावधान रहे पनि बीमा समितिको निर्देशनबमोजिम नेपाल सरकारको बचतपत्र वा ऋणपत्र वा नेपाल सरकारको जमानत प्राप्त ऋणपत्रमा गरिएको लगानीलाई अंकित मूल्य वा परल मूल्य मध्य जुन घटी छ सोही मूल्यमा लेखाङ्कन गरिएको छ। लगानीको अंकित मूल्यभन्दा परल मूल्य बढी भएमा त्यस्तो बढी रकमलाई लगानीको अवधि भरिमा अपलेखन गर्ने गरिएको छ।

पब्लिक लिमिटेड कम्पनीले जारी गरेको ऋणपत्रहरूको लगानी लेखाङ्कन परल मूल्यको आधारमा गरिएको छ। परल मूल्यभन्दा बजार मूल्य कम भएमा कम भएको रकमको व्यवस्था गर्ने नीति लिएको छ।

बीमा समितिको निर्देशन बमोजिम सुचिकृत कम्पनीको शेयरको बजार मूल्यमा भएको परिवर्तनको कारणले सृजना भएको लाभलाई लेखाङ्कन गरिएको छैन।

बैंक तथा वित्तीय संस्थाको मुद्दी निक्षेपमा गरेको लगानीलाई सावा रकममा देखाईएको छ। तर त्यस्तो लगानीको म्याद समाप्ती पछि कुनै कारणवश तत्काल फिर्ता हुने अवस्था श्रृजना नभएमा त्यस्तो लगानी वरावरको व्यवस्था गर्ने नीति लिएको छ।

सटही घटबढ समायोजन नीति

विदेशी मुद्रामा रहेको सम्पत्ति एवं दायित्वहरूलाई वर्षान्तमा रहेको विनिमय दरले नेपाली रूपैयाँमा रूपान्तरण गरिएको छ। कम्पनीले विदेशी मुद्रा प्राप्त मिति वा पठाएको मितिमा कायम रहेको विनिमय दरलाई आधार मानी लेखाङ्कन गरिएको छ। लिनु दिनु पर्ने भएमा वर्षको अन्त्यमा कायम रहेको विनिमय दरको आधारमा फरक पर्न जाने रकमलाई विनिमयमा नाफा वा नोक्सान हिसाबमा देखाउने नीति अवलम्बन गरिएको छ।

व्यवस्थापन खर्च बाँडफाँड नीति

बीमा समितिको निर्देशनको आधारमा व्यवस्थापन खर्चको १० प्रतिशत रकम नाफा नोक्सान हिसाबमा खर्च देखाई बाकी रकमलाई सम्बन्धित बीमा व्यवसायको प्रत्यक्ष बीमाशुल्कमा अभिकर्ता कमिशन कट्टा गरी हुन आउने रकमलाई त्यस बीमा व्यवसायको भार मानी सबै बीमा व्यवसायको आय व्यय हिसाबमा बाँडफाँड गर्ने नीति रहेको छ।

बीमा दावी भुक्तानी खर्च लेखाङ्कन नीति

कम्पनीले दावीको लागत गणना गर्दा बीमालेख बमोजिम भुक्तानी गर्नु पर्ने रकम तथा सो दावी फछ्यौटको लागि आवश्यक परामर्श तथा अनुसन्धान खर्च समावेश गरी लेखाङ्कन गरिएको छ। तर बीमकको पदाधिकारी वा कर्मचारीले गरेको कामको पारिश्रमिक र अन्य खर्च वापतको रकम समावेश गरेको छैन।

बीमा दावी वापत दायित्व व्यवस्था लेखाङ्कन नीति

बीमा नियमावली, २०४९ बमोजिम आर्थिक वर्षको अन्त्यमा भुक्तानी हुन बाँकी रहेको दावी वापत दायित्व व्यवस्था खुद तिर्न बाँकी दावी रकमको ११५ प्रतिशतले गरिएको छ ।

खूद नाफा बाँडफाँड नीति

नाफा नोक्सान हिसाबबाट आएको खूद नाफाबाट स्थगन कर जगेडा (Deferred Tax Reserve) वापतको रकम समायोजन गरि बाँकी रहेको रकमको ५० प्रतिशत रकम बीमा समितिको निर्देशन बमोजिम प्रत्येक किसिमको बीमा कोषमा आय व्यय हिसाबबाट आएको बचतको अनूपातमा र नोक्सान आएमा सो कोषमा शुन्य बराबरको रकम राखि बाँडफाँड गरिएको छ । बाकीको ५० प्रतिशत रकम बाँडफाँडको लागि उपलब्ध रकम भनि नाफा नोक्सान हिसाबमा जनाईएको छ ।

महाविपत्ति कोष जगेडा

बीमा समितिको निर्देशन बमोजिम बाँडफाँडका लागि उपलब्ध नाफा रकमको १०% महाविपत्ति जगेडा कोषमा व्यवस्था गरिएको छ ।

वित्तीय विवरणसँग सम्बन्धित लेखा सम्बन्धी टिप्पणीहरू

१. सम्भावित दायित्वहरू

१.१ चुक्ता वा भुक्तानी हुन बाकी लगानी

कम्पनीको चुक्ता वा भुक्तानी हुन बाँकी लगानी छैन ।

१.२ प्रत्याभूति प्रतिबद्धता (Underwriting Commitments)

कम्पनीले कुनैपनि किसिमको प्रत्याभूति प्रतिबद्धता (Underwriting Commitments) जारी गरेको छैन ।

१.३ बीमालेख अन्तर्गतभन्दा बाहेकबाट बीमकउपर दाबी परेको तर बीमकले दायित्व स्वीकार नगरेको दायित्व : नभएको

१.४ बीमालेख अन्तर्गतभन्दा बाहेकबाट दिइएको ग्यारेण्टी

कम्पनीले बीमालेख अन्तर्गतभन्दा बाहेक कुनै पनि किसिमको ग्यारेण्टी दिएको छैन ।

१.५ अन्य सम्भावित दायित्वहरू

आ.व.२०६४/६५, २०६५/६६, २०६६/६७, २०६७/६८ को संशोधित कर निर्धारणबाट आ.रा.का.ले निर्धारण गरेको थप कर तथा जरिवाना रु.१,८३,०६,५१३।२२ का विरुद्ध आन्तरिक राजश्व विभागमा पुनरावलोकनको लागि निवेदन दिइएकोमा सो निवेदन विभागमा विचाराधिन रहेकोले आ.रा.का.ले निर्धारण गरेको थप कर तथा जरिवाना सम्भावित दायित्वको रूपमा रहेको छ ।

२. भुक्तानी गर्न बाँकी दावी बापत दायित्व मुल्याङ्कन गर्दा अवलम्बन गरिएका आधारहरू

विगत वर्षहरूको अनुभव र बीमा सर्भेयरले पेश गरेको दावी मूल्याङ्कनको आधारमा अनुमानित दावी निर्धारण गरिएको छ । बीमा नियामावली, २०४९ को व्यवस्था अनुरूप सुचित गरिएको दावीको अनुमानित दायित्वमा कम्पनीको अंशको ११५% ले हुन आउने रकम दावी बापत व्यवस्था गरिएको छ ।

३. सम्पत्तिमा सीमितता तथा विवादहरू

कम्पनीको सम्पत्तिमा कुनै पनि सीमितता तथा विवादहरू आएका छैनन् ।

४. पूँजीगत प्रतिबद्धता

कम्पनीले कुनै किसिमको पूँजीगत प्रतिबद्धता गरेको छैन ।

५. लगानीसँग सम्बन्धित खरिद बिक्री सम्भौताहरूको मुल्य

खरिद गरिएको सम्पत्तिको स्वामित्व प्राप्त नभएको : छैन ।

बिक्री गरिएको सम्पत्तिको भुक्तानी प्राप्त भै नसकेको : छैन ।

६. यस वर्षभरी गरिएको लगानी तथा बिक्री र फिर्ता लिएको लगानीको विवरण

वर्षभरी गरिएको लगानीहरूको विवरण

विवरण	रकम रु.
नेपाल सरकारको ऋणपत्र	-
बाणिज्य बैंकको ऋणपत्र	२४७,१५०,०००
बाणिज्य बैंकको मुद्दती निक्षेप	५४०,५००,०००
विकास बैंकको मुद्दती निक्षेप	१६४,०७५,२००
वित्तीय संस्थाको मुद्दती निक्षेप	२२,०००,०००
पब्लिक कम्पनीको शेयर	२५३,४८३,५१२

बर्ष भरीमा फिर्ता भएका लगानी

विवरण	रकम रु.
नेपाल सरकारको ऋणपत्र	४,५२५,०००
बाणिज्य बैंकको ऋणपत्र	५,०००,०००
बाणिज्य बैंकको मुद्दती निक्षेप	५७९,५००,०००
विकास बैंकको मुद्दती निक्षेप	९६,५७५,२००
वित्तीय संस्थाको मुद्दती निक्षेप	५,०००,०००
पब्लिक कम्पनीको शेयर	८५,९१४,७८५

७. बैंक हिसाब मिलान

बाणिज्य बैंक, विकास बैंक तथा वित्तीय संस्थाहरूमा रहेको बैंक मौज्जात कम्पनीको हिसावसंग मिलान गरिसकेको र सम्बन्धित संस्थाहरूबाट मौज्जात समर्थन पत्र प्राप्त भैसकेको छ।

८. पूनर्बीमकसंग हिसाब मिलान

पूनर्बीमकसंग लिनु र दिनु बाँकी हिसाब सम्बन्धमा आर्थिक वर्ष २०७५/७६ आषाढ मसान्त सम्मको समर्थन पत्र प्राप्त भई आवश्यक समायोजन गरिसकेको छ।

९. लगानी निर्देशनको परिपालना

नेपाल सरकार तथा नेपाल राष्ट्र बैंकको बण्डमा गर्नुपर्ने न्यूनतम लगानी बाहेक यस कम्पनीले गरेको लगानी प्रचलित बीमा ऐन, नियमावली तथा बीमा समितिको निर्देशन बमोजिम रहेको छ। नेपाल सरकार तथा नेपाल राष्ट्र बैंकको बण्ड डिबेन्चरमा अपुग लगानी रकमलाई बीमा समितिको निर्देशन बमोजिम बाणिज्य बैंकको मुद्दती निक्षेपमा लगानी गरिएको छ।

१०. सम्बन्धित व्यक्तिसंगको कारोवार

बीमा समितिद्वारा जारी संस्थागत सुशासन सम्बन्धी निर्देशिका बमोजिम आर्थिक वर्ष २०७४।७५ मा संस्थापक तथा संस्थापकहरूको व्यवसाय संग सम्बन्धीत कुनै पनि नयाँ बीमालेख जारी गरिएको छैन।

संचालक समितिका सदस्यहरूलाई प्रदान गरिएको सुविधा

संचालक समितिका सदस्यहरूलाई आ.व. २०७५/७६ मा भुक्तानी गरिएको रकम र खर्चको विवरण

विवरण	रकम रु.
संचालक समितिको बैठक भत्ता	१,५४०,०००
संचालक समितिको बैठक खर्च	६८७,२६३
अन्य समितिको बैठक भत्ता	८९५,०००
अन्य समितिको बैठक खर्च	४०१,२६७

प्रमुख कार्यकारी अधिकृतलाई प्रदान गरिएको सुविधा

आर्थिक वर्ष २०७५।७६ मा कम्पनीको प्रमुख कार्यकारी अधिकृतलाई भुक्तानी गरिएको तलब भत्ताको विवरण निम्नबमोजिम रहेको छ।

विवरण	रकम रु.
तलब तथा भत्ता	११,२५४,००२

प्रमुख कार्यकारी अधिकृत बाहेक अन्य विभागीय प्रमुखहरूलाई भुक्तानी गरिएको तलब तथा सुविधा

विवरण	रकम रु.
तलब तथा भत्ता	२७,८८२,७९६

माथी उल्लेखित बाहेक प्रमुख कार्यकारी अधिकृत तथा प्रबन्धकहरूलाई कम्पनीको नियमावली अनुसार सवारी सुविधा, इन्धन तथा संचार सुविधा दिइएको छ ।

११. बीमकले आफ्नो सम्पत्तिको सुरक्षणमा कुनै पनि ऋणको धितो, शर्त तथा औचित्य

कम्पनीले चालुपूँजीको लागि बाणिज्य बैंकहरूका मुद्दती रसिदहरू तथा कम्पनीको जग्गा तथा भवन धितो राखि अल्पकालिन ऋण सुविधा लिएको छ । उक्त अल्पकालिन ऋण वापत तिरेको रु.११,८४१,५९९ व्याज खर्चलाई व्यवस्थापन खर्च अन्तर्गत समावेश गरिएको छ ।

१२. वीमकले कर चुक्ता प्रमाणपत्र प्राप्त गरेको आ.व. तथा त्यस्तो चुक्ता प्रमाण पत्र हुन बाँकी आ.व. र सो सम्बन्धी विवरणको साथै अधिल्लो आ.व.हरूको कर जरीवाना व्याज वापत दावी परको र यस आ.व.मा भुक्तानी भएको रकम कम्पनीको आ.व. २०७४/०७५ को कर चुक्ता प्रमाण पत्र प्राप्त भईसकेको छ ।

१३. फिर्ता गरेको बीमाशुल्कको परिमाण र कारण

यस आ.व.मा कम्पनीले रु. ३७,७१६,२४६ वीमा शुल्क निम्न कारणहरूले गर्दा फिर्ता गरेको छ ।

- क. विमितको अनुरोधमा बीमाकं रकम घटाइएको :
- ख. दोहोरो वीमालेख जारी हुन गएको :
- ग. कम्प्युटर प्रणालीद्वारा दोहोरो वीमालेख जारी हुन गएको :
- घ. प्रतितपत्र रद्द हुन गएको :
- ङ. वीमालेखमा वहन गरिएको जोखिम हटाइएको :

१४. अपलेखन हुन बाँकी खर्चको विवरण

अपलेखन हुन बाँकी खर्च रहेको छैन ।

१५. चुक्ता पुँजी मध्ये अग्रिम भुक्तानी प्राप्त (Paid in advance), भुक्तानी प्राप्त हुन बाँकी (Calls in arrears) र जफत गरिएका तर पुन निष्काशन नगरिएको शेयरको विवरण

चुक्ता पुँजी मध्ये अग्रिम भुक्तानी प्राप्त (Paid in advance), भुक्तानी प्राप्त हुन बाँकी (Calls in arrears) र जफत गरिएका तर पुन निष्काशन नगरिएको शेयर : छैन ।

१६. लिज होल्ड सम्पत्ति र सोको अपलेखन (Amortization) सम्बन्धी विवरण

कम्पनीको लिज होल्ड सम्पत्ति : छैन ।

१७. वासलात बाहिरको कारोवारको विवरण

कम्पनीले वर्ष भरिमा वासलात बाहिरको कुनै पनि किसिमका कारोवार गरेको छैन ।

१८. अधिल्ला वर्षहरूसंग सम्बन्धित खर्चहरूको विवरण

कम्पनीको अधिल्लो वर्ष संग सम्बन्धित कूल खर्च रु.१३६,१३८ रहेको छ ।

१९. स्थगन कर

२०७६ असार ३१ को अस्थायी भिन्नता तथा स्थगन कर सम्पत्ति/दायित्वको विवरण निम्नानुसार छ ।

स्थगन कर सम्पत्ति र दायित्व विवरण	शुरु मौज्जात	यस आर्थिक वर्षको	अन्तिम मौज्जात
उपदान तथा विदा वापत व्यवस्था	१६,१२०,२६०	८२३,०९९	१६,९४३,३५९
अन्य व्यवस्था	१०,०८०,७९१	(२,४१७,९८३)	७,६६२,८०८
बचत ऋणपत्रको प्रिमियम	८६६,०२६	६२,७४८	९२८,७७४
स्थिर सम्पत्ति वापत	७०३,४४७	(१,४०८,३०७)	(७०४,८६०)
जम्मा	२७,७७०,५२५	(२,९४०,४४३)	२४,८३०,०८२

स्थगन कर वापतको जगेडा (Deferred Tax Reserve)

गत वर्षसम्म स्थगन कर जगेडा कोष (Deferred Tax Reserve) मा रु. २७,७७०,५२५ रहेकोमा प्रस्तुत वर्षमा रु. २,९४०,४४३ घटी कूल रु. २४,८३०,०८२ लाई अनुसूची १४ मा देखाइएको छ ।

२०. चेक मौज्जात (Cheques in Hand)

अनुसूची १९ अन्तर्गत चेक मौज्जात वापत रु. १९६,६४३,६६६ आ.व. २०७६ साउन ७ सम्ममा कम्पनीको बैंक खातामा जम्मा भईसकेको छ ।

२१. विविध आसामी

विविध आसामी मध्ये बैंक ग्यारेण्टी अन्तर्गत जारी भएको बीमा लेख अन्तर्गतको आसामी तथा बाली तथा कृषि बीमा अनुदान वापतको लिनुपर्ने रकम समावेश छ ।

साथै विविध आसामी अन्तर्गत विगत आ.व.मा नोक्सान व्यवस्था कायम गरिसकेको आसामी रकम रु. २,११५,८९८ समावेश छ ।

२२. बोनस व्यवस्था

चालु आ.व.को कर अधिको खुद नाफाको १० प्रतिशत रकम कर्मचारी बोनस वापत व्यवस्था गरिएको छ ।

२३. कर्मचारी आवासको व्यवस्था

कर्मचारी आवासको लागि व्यवस्था गरिएको छैन :

२४. अन्य

२४.१ बीमा कोष

बीमा समितिबाट २०६५ मा निर्जिवन बीमा गर्ने बीमकको वित्तीय विवरण सम्बन्धी निर्देशन जारी हुनु भन्दा अघि कायम रहेको बीमा कोषवापतको रकम रु. ९,५४०,२८२ लाई विगतमा अनुसूची १४ अन्तर्गत साधारण जगेडाका रूपमा देखाइएकोमा यस आ.व.मा सो रकमलाई बीमाकोषको रकमसंगै जोडि अनुसूची १२ मा देखाइएको छ । सो रकमलाई आय व्यय हिसाबको बचतको अनुपातमा प्रत्येक किसिमको बीमाको बीमा कोषमा देखाइएको छ । बीमा नियमावली बमोजिम खुद नाफाको ५० प्रतिशत रकम बीमाकोषमा सार्नुपर्ने व्यवस्था भएकोमा चालु आ.व.मा ५० प्रतिशतभन्दा बढिले बीमाकोषमा रकम सारी कूल चुक्ता पुँजी बराबर बीमा कोष कायम गरिएको छ ।

विवरण	रकम रु.
गत आ.व. सम्मको बीमा कोष रकम	८२८,८१९,०११
अनुसूची १४ को साधारण जगेडाबाट बीमा कोषमा सारिएको रकम रु	९,५४०,२८२
नफा नोक्सान हिसाबाबाट सारिएको रकम रु.	२१८,९५१,३०७
यस आ.व.सम्मको बीमाकोष रकम रु	१,०५७,३१०,६००

२४.२ रकमको पूर्णवर्गीकरण तथा पूर्णसमुहीकरण

गत वर्षको रकमहरूलाई आवश्यकता अनुसार पूर्णवर्गीकरण तथा पूर्णसमुहीकरण गरिएका छन् र सबै अङ्कहरू निकटतम रूपैयाँमा देखाइएको छ ।

शिखर इन्स्योरेंस कम्पनी लिमिटेड

अनुसूची- २७

प्रमुख सूचकाङ्कहरू

क्र.सं.	विवरण	सूचकाङ्क	आर्थिक वर्ष										
			२०७५/७६	२०७६/७७	२०७७/७८	२०७८/७९	२०७९/८०	२०८०/८१	२०८१/८२	२०८२/८३	२०८३/८४	२०८४/८५	
१	नेट बर्ष	रु.	२,५७७,४७४,३३२	२,९१७,९०७,६३४	१,७७२,२७०,३५७	१,४२३,३४८,०८५	७५८,४७५,३३३	५८५,९६९,९७९	३६२,९९९,९७९	३६२,९९९,९७९	२८१,२९९,९७९	२२७,२३१,९२२	१७५,४३७,२२९
२	शेयर संख्या	रु.	१०,५७३,९०६	१०,५७३,९०६	८,९७६,६८३	५,०९८,९७३	३,५७६,९१०	२,९७७,८७०	१,७४०,०००	१,७४०,०००	१,२५०,०००	१,२५०,०००	१,२५०,०००
३	प्रति शेयर किताबी मूल्य	रु.	२४३.७९	२०५.४२	२१६.७५	२७९.१४	२२३.२३	१९६.५१	२०६.९७	२२२.९७	१८१.७९	१८१.७९	१९७.९५
४	खुद नाफा	रु.	४०५,४९३,४७७	३९९,२७४,७८२	३६०,००३,७८९	३०६,६९१,३१२	२९९,६९८,८५६	२९९,९९९,५९९	२८७,४८६,५९९	२८७,४८६,५९९	२८७,४८६,५९९	२८७,४८६,५९९	३२,९३५,९५९
५	प्रति शेयर आय (EPS)	रु.	३८.३५	३७.७६	४४.०३	६०.९३	६९.४०	६९.४०	६९.४०	६९.४०	६९.४०	६९.४०	६९.४०
६	प्रति शेयर लाभश (DPS)	रु.	-	-	३०.५३६	३३.१५८	३३.१५८	३३.१५८	३३.१५८	३३.१५८	३३.१५८	३३.१५८	३३.१५८
७	प्रति शेयर बजार मूल्य (MPPS)	रु.	९८५	९८५	१,९४९	३,२४९	६९०	६९०	६९०	६९०	६९०	६९०	६९०
८	मुख्य आम्दानी अनुपात (PE Ratio)	अनुपात	२५.६८	२६.०८	४४.०९	५४.०३	५४.०३	५४.०३	५४.०३	५४.०३	५४.०३	५४.०३	५४.०३
९	खुद बीमाशुल्क र कूल बीमाशुल्क	प्रतिशत	३७.४५	४७.७५	५९.५६	५९.५६	५९.५६	५९.५६	५९.५६	५९.५६	५९.५६	५९.५६	५९.५६
१०	खुद नाफा र कूल बीमा शुल्क	प्रतिशत	३९.५३	२५.०८	२५.४४	२९.६८	३४.१२	३४.१२	३४.१२	३४.१२	३४.१२	३४.१२	३४.१२
११	कूल बीमा शुल्क र कूल सम्पत्ति	प्रतिशत	१३३.२६	१५३.६३	१५४.८९	१४०.८४	१६९.७९	१६९.७९	१६९.७९	१६९.७९	१६९.७९	१६९.७९	१६९.७९
१२	लगानी र कर्जाबाट आय र कूल लगानी र कर्जा	प्रतिशत	९.७८	८.६७	८.६७	५.५९	५.५९	५.५९	५.५९	५.५९	५.५९	५.५९	५.५९
१३	पुनर्बीमाक कमिशन आय र कूल बीमाशुल्क	प्रतिशत	१४.३७	११.४८	१०.१९	९.५९	९.५९	९.५९	९.५९	९.५९	९.५९	९.५९	९.५९
१४	व्यवस्थापन खर्च र कूल बीमाशुल्क	प्रतिशत	१४.३७	११.८६	०.६८	०.६८	०.६८	०.६८	०.६८	०.६८	०.६८	०.६८	०.६८
१५	बीमा अभिकर्ता सम्बन्धी खर्च र कूल बीमाशुल्क	प्रतिशत	१.००	१.०३	०.६८	०.६८	०.६८	०.६८	०.६८	०.६८	०.६८	०.६८	०.६८
१६	बीमा अभिकर्ता संख्या	संख्या	९५	७५	६४	६४	६४	६४	६४	६४	६४	६४	६४
१७	कर्मचारी संख्या	संख्या	६२०	५४०	३८५	२८४	२९९	२९९	२९९	२९९	२९९	२९९	२९९
१८	कार्यालयको संख्या	संख्या	१०३	८७	५४	३४	३०	३०	३०	३०	३०	३०	३०
१९	कर्मचारी खर्च र व्यवस्थापन खर्च	प्रतिशत	६२.८८	५८.५५	६०.०९	५५.३६	५५.३६	५५.३६	५५.३६	५५.३६	५५.३६	५५.३६	५५.३६
२०	कर्मचारी खर्च र कर्मचारी संख्या	प्रतिशत	५०.४६१	४२.८९९	४६.६४९	३८.५४४	३६.५४४	३६.५४४	३६.५४४	३६.५४४	३६.५४४	३६.५४४	३६.५४४
२१	भुक्तानी हुन बाँकी राखी र भुक्तानी भएको दावी रकम	प्रतिशत	३२.०७	३५.०७	५०.२८	३९.४५	३९.४५	३९.४५	३९.४५	३९.४५	३९.४५	३९.४५	३९.४५
२२	भुक्तानी हुन बाँकी दावीको संख्या र यस वर्ष भुक्तानी भएको दावीको संख्या	प्रतिशत	५६.९४	५६.९४	५७.४९	७२.९७	६५.५५	६५.५५	६५.५५	६५.५५	६५.५५	६५.५५	६५.५५
२३	कूल कायम रहेको बीमालेखको संख्या	संख्यामा	३४६,५५५	३०२,४३४	२६५,५४९	२३९,०१८	१५५,४७२	१०१,२९२	५६,५४४	५६,५४४	५६,५४४	५६,५४४	५६,५४४
२४	यस वर्ष नवीकरण भएको बीमालेखको संख्या र गत वर्ष कायम रहेको बीमालेखको संख्या	प्रतिशत	२४.४७	२०.१४	१९.६९	१५.२९	१५.२९	१५.२९	१५.२९	१५.२९	१५.२९	१५.२९	१५.२९
२५	दावी परेको बीमालेखको संख्या र कूल कायम रहेको बीमालेखका संख्या	प्रतिशत	१.५२	१.७४	१.९८	१.७५	१.७५	१.७५	१.७५	१.७५	१.७५	१.७५	१.७५
२६	सोल्भेन्सी मापिन	प्रतिशत	२.४७	१.७५	५.०९	५.०९	३.२०	३.२०	३.२०	३.२०	३.२०	३.२०	३.२०

शिखर इन्स्योरेन्स कम्पनी लिमिटेड

आ.ब. २०७५/०७६ को थप वित्तीय अनुपात

क्र.सं.	अनुपात	भाज्य (हजारमा)	भाजक (हजारमा)	प्रतिशत
१	अनिवार्य अनुपातहरूको सूची			
१.१	कुल विमाशुल्कमा वृद्धि (यस वर्ष संगको तुलनात्मक)			
	कुल विमाशुल्कमा वृद्धि (अघिल्लो वर्ष संगको तुलनात्मक)	९८,०८८.५४	३,३३६,७७७.४९	२.९४
२.१	खुद विमाशुल्कमा वृद्धि (यस वर्ष संगको तुलनात्मक)			
२.१.१	अग्नि बीमा			
२.१.२	मोटर बीमा			
२.१.३	सामुद्रिक बीमा			
२.१.४	इन्जिनियरिङ्ग बीमा			
२.१.५	हवाई बीमा			
२.१.६	पशुपंक्षी तथा बाली			
२.१.७	विविध			
२.१.८	लघु बीमा			
२.२	खुद विमाशुल्कमा वृद्धि (अघिल्लो वर्ष संगको तुलनात्मक)	(३०५,७८९.७१)	१,५९१,९७९.२६	३७.००
२.२.१	अग्नि बीमा	(२,३९३.१९)	९७,६७१.३६	(२.४५)
२.२.२	सामुद्रिक बीमा	२८,६१५.३०	१९,१८९.३६	१४९.१२
२.२.३	मोटर बीमा	(३१४,५०४.८०)	१,२५५,६३३.२२	(२५.०५)
२.२.४	इन्जिनियरिङ्ग बीमा	(५३,२६८.४४)	५४,६८७.६३	(९७.४०)
२.२.५	हवाई बीमा	(९,१५९.५७)	१०,६८८.५१	(८५.७०)
२.२.६	पशुपंक्षी तथा बाली	१४,५५९.१७	२८,९४१.२९	५०.३१
२.२.७	विविध	२९,१५६.५९	१२४,८५०.५६	२३.३५
२.२.८	लघु बीमा	१,२०५.२३	३१७.३३	३७९.८१
३	लगानीमा वृद्धि	४४०,६३१.३३	२,५१३,७२३.५२	१७.५
	पूँजी पर्याप्तता र सोल्भेन्सी			
४	पूँजी र खुद जम्मा सम्पत्तिको अनुपात	१,४०३,३०३.००	४,६६६,४४९.४२	३०.०७
५	खुद विमाशुल्क र पूँजी अनुपात	१,२८६,१८९.५५	१,४०३,३०३.००	९१.६५
६	सोल्भेन्सी अनुपात	२,४७०,११८.१६	१,०००,०००.००	२.४७ (अनुपात)
	सम्पत्ति गुणस्तर र कर्जा नियन्त्रण			
७	सूचिकृत नभएको शेयरमा लगानी तथा आसामि र खुद जम्मा सम्पत्ति	८००,५६०.८३	४,६६६,४४९.४२	१७.१६
८	शेयरमा भएको लगानी र खुद जम्मा सम्पत्ति	४३२,०३५.४६	४,६६६,४४९.४२	९.२६
९	पुनर्बीमकले भुक्तानी गर्न बाँकी रकम र पुनर्बीमकलाई जारी गरेको बिजकको रकम	(५३,६०९.१०)	(४१६,७५२.१६)	१२.८६
	पुनर्बीमा र बीमाइकीय			
१०	खुद जोखिम धारण अनुपात	१,२८६,१८९.५५	३,४३४,८६६.०३	३७.४५
१०.१	अग्नि बीमा	९५,२७८.१७	६७९,१५२.४८	१४.०३
१०.२	सामुद्रिक बीमा	४७,८०४.६५	१७९,१९०.६२	२६.६८
१०.३	मोटर बीमा	९४१,१२८.४२	१,६०२,३१६.१८	५८.७४
१०.४	इन्जिनियरिङ्ग बीमा	१,४१९.१९	१०८,५५७.४३	१.३१
१०.५	हवाई बीमा	१,५२८.९४	२७८,७६२.५१	०.५५
१०.६	पशुपंक्षी तथा बाली	४३,५००.४६	१००,४३९.५०	४३.३१

क्रमशः...

क्र.सं.	अनुपात	भाज्य (हजारमा)	भाजक (हजारमा)	प्रतिशत
१०.७	विविध	१५४,००७.१५	४८४,९२४.७५	३१.७६
१०.८	लघु बीमा	१,५२२.५६	१,५२२.५६	१००.००
११	खुद टेक्निकल रिजर्भ र गत तीन वर्षको कुल बीमा शुल्कको औषत	१,०३६,३२२.७८	१,६२७,५६०.६३	६३.६७
खर्च विश्लेषण				
१२	दावी अनुपात	१,११७,५५५.२२	१,४५६,६५०.४१	७६.७२
१३	खर्च अनुपात	(७,२१०.२१)	१,२८६,१८९.५५	(०.५६)
१४	कमिशनको अनुपात	(५१७,७४७.४८)	१,२८६,१८९.५५	(४०.२५)
१५	जम्मा खर्च अनुपात			७६.१६
१६	कुल व्यवस्थापन खर्च र कुल विमाशुल्क	४९३,४८१.८०	३,४३४,८६६.०३	१४.३७
१७	व्यवसाय प्रवर्द्धन खर्च र खुद विमाशुल्क	२२,४६४.४०	१,२८६,१८९.५५	१.७५
लगानी र प्रतिफल				
१८	लगानीबाट आय र खुद विमाशुल्क	२६०,८५८.७१	२,७४३,८६६.६०	९.५१
१९	पूँजीमा प्रतिफल	१७०७०५.८७	१,३२२,६१५.६२	१२.९१
नवीकरण अनुपात				
	अग्नि बीमा	९,५२५	३१,३२६	३०.४१
	मोटर बीमा	४४,१३०	२०८,४८५	२१.१७
	सामुद्रिक बीमा	२,३४६	८,७४५	२६.८२
	इन्जिनियरिङ्ग बीमा	५७८	९८७	५८.५८
	हवाई बीमा	१९	४८	४०.८१
	विविध बीमा	८,३७५	५२,८४३	१५.८५

शिखर इन्स्योरेन्स कम्पनी लिमिटेड

अनुसूची - २८

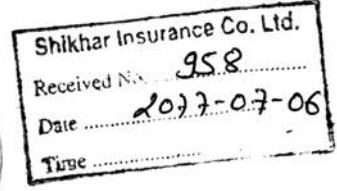
बीमाङ्कको विवरण

क्र.सं.	बीमाको किसिम	कायम रहेको बीमालेखको सख्या		कायम रहेको बीमालेख अन्तर्गत जम्मा बीमाङ्क		पुनर्बीमकलाई गरिएको बीमाङ्क		बीमकले खुद जोखिम धारण गरेको बीमाङ्क	
		यस वर्ष	गत वर्ष	यस वर्ष	गत वर्ष	यस वर्ष	गत वर्ष	यस वर्ष	गत वर्ष
१	अग्नी बीमा	३४,०२७	२८,१२२	५६४,८२०,३८६,७८७	४५९,२०३,५६६,४९४	१७२,२९१,९५१,३१४	१४०,०७४,७५७,१६६	३९२,५२८,४३५,४७३	३१९,१२८,८०९,३२८
२	सामुद्रिक बीमा	८,२२६	८,१४५	३३,९५१,९०५,००२	३४,३७१,२३४,०५७	२,९५९,३९०,५९४	२,९९५,९४१,०७५	३०,९९२,५१४,४०७	३१,३७५,२९२,९८२
३	मोटर बीमा	२५५,३१३	२२८,५७१	६८,३६६,९६६,९०२	७६,१४९,४३९,६३२	७,५०८,१५७,९७२	८,३६२,८४०,२४५	६०,८५८,८०८,९२९	६७,७८६,५९९,३८७
४	इन्विन्सियरिङ्ग बीमा	१,०६३	१,०१३	७,३८१,७१२,७१९	७२,२६३,३२४,१३४	५,६२२,६८६,८९४	५,६९२,१३०,८९१	६५,७५९,०२४,६८६	६६,५७१,१९३,२४३
५	हवाई बीमा	४३	४३	१४,४१७,३१२,७१९	१४,५८२,०९०,३४०	१४,२८४,७२१,२८८	१४,४४७,९८३,५०२	१३२,५९१,४३१	१३४,१०६,८३८
६	पशुपक्षी तथा वाली बीमा	१६,५४१	८,७०६	१,३७१,६७२,०६६	१,३६३,४९१,१२०	१,०९७,३३७,६५३	१,०९०,७९२,८९६	२७४,३३४,४१३	२७२,६९८,२२४
७	विविध बीमा	२९,६०६	२६,२००	७८१,३३७,४९४,८९३	७७२,७५९,८६०,४४३	१३७,३५०,०४३,५२६	१३५,८४२,१९५,१६०	६४३,९१७,६६५,२८३	६३६,९१७,६६५,२८३
८	लघु बीमा	१,६३५	१,६३५	२७२,४४२,३७१	२४९,९९३,०००	-	-	२७२,४४२,३७१	२४९,९९३,०००
जम्मा		३४६,४५५	३०२,४३४	१,५३३,५१५,८५२,३२०	१,४३०,५४२,५५५,२१५	३४१,११४,२८५,२४२	३०८,५०६,६४०,५३५	१,१५४,८०५,६०३,०७८	१,१२२,४३६,३५८,२८४



बीमा समिति
BEEMA SAMITI

नेपालको बीमा नियमनकारी निकाय
Insurance Regulatory Authority of Nepal



गैरस्थलगत सुपरीवेक्षण: १४५ (२०७७/०७८) च.न.१४०७

मिति: २०७७/०७/०५

श्री शिखर इन्स्योरेन्स कम्पनी लिमिटेड
थापाथली, काठमाण्डौं ।

विषय: आ.व. २०७५/७६ को वित्तीय विवरण स-शर्त स्वीकृति बारे ।

यस समितिमा प्राप्त तहाँको मिति २०७७/०६/०६ (च.नं. ८८७/२०७७/०७८) को पत्र सम्बन्धमा लेखिदैछ ।

बीमकको वित्तीय विवरण प्रतिको उत्तरदायित्व बीमकमा रहेको सर्वविदितै छ । लेखापरीक्षण भई समितिको स्वीकृतिको लागि पेश हुन आएको तहाँको आ.व.२०७५/७६ को वित्तीय विवरण सम्बन्धमा देहाय बमोजिमका शर्तहरू सहित स्वीकृत गरिएको व्यहोरा निर्णयानुसार जानकारी गराईन्छ ।

१. बीमकको अण्डराइटिङ्ग तथा दावी मुक्तानी प्रकृया प्रभावकारी बनाउनु हुन ।
२. बीमकले संस्थागत सुशासन सम्बन्धी निर्देशिका, २०७५ मा भएको व्यवस्थाहरू पूर्ण रूपमा पालना गर्नु हुन ।
३. बीमकले समितिबाट जारी मिति २०६९/०४/०१ को परिपत्रले तोकेको सीमा भित्र रही व्यवस्थापन खर्च गर्नुहुन ।
४. लेखा परिक्षण समितिलाई प्रभावकारी बनाई आन्तरिक नियन्त्रण प्रणाली सुदृढ बनाउनु हुन ।
५. कर्मचारी उपदान तथा विदा बापत रकम सम्बन्धित कोषमा दाखिला गर्नुहुन ।
६. बीमकले नियमनकारी जगेडा कोषमा रहने रकम समितिको पूर्ण स्वीकृति लिएर मात्र वितरण गर्नुहुन ।
७. बीमकले पूरानो लेन/देन तथा पेश्की रकम नियमानुसार फरफारक गर्नुहुन ।
८. बीमकको आन्तरीक तथा बाह्य लेखा परिक्षकले औल्याएका कैफियतहरू सुधार गर्नु हुन ।
९. बीमकले समितिबाट वित्तीय विवरण स्वीकृत भएको मितिले ६०(साठी) दिन भित्र साधारण सभा गर्नु हुन ।


(सन्तोष कार्की)

प्रमुख, गैरस्थलगत सुपरीवेक्षण शाखा

पो.ब.नं. २१७२, कृपण्डोल-१०, ललितपुर, नेपाल, फोन ०१-५५२१०७९, ५५३८७४३, फ्याक्स: ०१-५५२०११९, टोल फ्री नं.: १६६०-०१-५६७८९
P.O. Box No.: 2172, Kupandole-10, Lalitpur, Nepal, Phone: 01-5521079, 5538743, Fax: 01-5520119, Toll Free No.: 1660-01-56789
Website: www.nib.gov.np, E-mail: info@nib.gov.np

शिखर इन्स्योरेन्स कम्पनी लिमिटेड

आ.व. २०७५/७६ को वित्तीय विवरण स्विकृतिका क्रममा बीमा समितिबाट प्रस्तुत शर्तहरू सम्बन्धमा कम्पनीको प्रत्युत्तर

१. कम्पनीले आफ्नो अण्डरराइटिड प्रकृत्यालाई समय सापेक्ष रुपमा प्रभावकारी बनाउँदै आइरहेको छ। आगामी दिनमा समेत कम्पनीको अण्डरराइटिड प्रकृत्यालाई थप प्रभावकारी बनाउँदै लान कम्पनी प्रयत्नशील रहनेछ।
२. समितिबाट जारी बीमकको संस्थागत सुशासन सम्बन्धी निर्देशिका, २०७५ पूर्ण रुपमा पालना गर्न कम्पनी सचेत रहेको जानकारी गराउन चाहन्छौं।
३. समितिबाट तोकिएको सिमाभित्र रहि व्यवस्थापन खर्च गर्न कम्पनी कटिवद्ध रहेको र सो को लागि आवश्यक कदम चालिएको व्यहोरा जानकारी गराउन चाहन्छौं।
४. कम्पनीले लेखापरीक्षण समितिलाई प्रभावकारी बनाई आन्तरीक नियन्त्रण प्रणालीलाई सुदृढ बनाउँदै आएका छौं।
५. कर्मचारी उपदान बापतको रकम यथाशक्य चाँडो सम्बन्धित कोषमा जम्मा गरिने जानकारी गराउन चाहन्छौं।
६. कम्पनीले प्रदान गरेको पेशकी रकम नियमानुसार फरफारक गर्दै आएको जानकारी गराउन चाहन्छौं।
७. कम्पनीको बाह्य लेखा परीक्षकको प्रारम्भिक प्रतिवेदन तथा आन्तरिक लेखा परीक्षकको प्रतिवेदनमा औल्याइएका कैफियतहरू सुधार गर्न आवश्यक कदम चालिने व्यहोरा जानकारी गराउँदछौं।
८. यस कम्पनीको १५ औं (आ.व.२०७५।७६) को वार्षिक साधारण सभामा सर्वसाधारण शेयरधनीको तर्फबाट चयन हुने संचालकको निर्वाचन कार्यक्रम समेत सम्पन्न गर्नुपर्ने कारण शेयरधनीहरूको भौतिक उपस्थितिमा नै वार्षिक साधारण सभा सम्पन्न गर्नुपर्ने वाध्यता रहेको तर कोरोना भाइरस संक्रमणको कारण तथा कोरोना भाइरस संक्रमणलाई नियन्त्रण गर्न स्थानीय निकायले तोकिएको संख्याभन्दा बढी भेला भई भौतिक रुपमा सभा सम्मेलन गर्न समेत रोक लगाएको हुँदा वित्तीय विवरण स्विकृति भएको ६० दिन भित्र वार्षिक साधारण सभा सम्पन्न गर्न नसकिएको जानकारी गराउन चाहन्छौं।

**AUDITOR'S REPORT TO SHAREHOLDERS OF
SHIKHAR INSURANCE COMPANY LIMITED**

Opinion

We have audited the accompanying financial statements of **Shikhar Insurance Company Limited** (referred as 'Company' hereafter), which comprises the Statement of Financial Position as at Ashad 31, 2077 (July 15, 2020), the Statement of Profit or Loss, the Statement of Other Comprehensive Income, the Statement of Changes in Equity and Statement of Cash Flows for the year then ended along with notes to the financial statements, including a summary of significant accounting policies.

In our opinion, the accompanying financial statements present fairly in all material respects, the financial position of the company as at Ashad 31, 2077 (July 15, 2020) and its financial performance and its cash flows for the year then ended in accordance with Nepal Financial Reporting Standards (NFRSs) and the Companies Act, 2063.


Basis for Opinion

We conducted our audit in accordance with Nepal Standards on Auditing (NSAs). Our responsibilities under those standards are further described in the *Auditor's Responsibilities for the Audit of Financial Statements* section of our report. We are independent of the company in accordance with the ethical requirements that are relevant to our audit of financial statements in Nepal, and we have fulfilled our other ethical responsibilities in accordance with these requirements. We believe that the audit evidence we have obtained is sufficient and appropriate to provide a basis for our opinion.

Key Audit Matters

Key audit matters are those matters that, in our professional judgment, were of most significance in our audit of Financial Statements of current period. These matters were addressed in the context of our audit of the Financial Statements as a whole, and in forming our opinion thereon, and we do not provide a separate opinion on these matters.

We have determined the matters described below to be the key audit matters to be communicated in our report.

S.N.	Key Audit Matters	Auditor's Response
a)	<p><i>Claim Incurred:</i></p> <p>Insurance claim is the major area of expense for the insurance company.</p> <p>Total claims incurred include paid claims, outstanding (OC) and claims incurred but not (enough) reported (IBN(E)R).</p> 	<p>We verified operational guidelines of the company relating to claim processing, have performed test of controls, test of details and analytical review procedures on the outstanding claims. Verified the claim paid and provision on sample basis with payment proof and preliminary loss advice received from the cedant company and the same is further verified from the surveyor's report.</p> <p>For IBNR and IBNER, these cases has been captured by the actuary appointed by the company. The actuarial valuation of liability in respect of claims IBNR and IBENR as at July 15, 2020 is as certified by the company's appointed actuary and we had verified the amounts and the related liability based on such report.</p> <p>Further, we have examined the appropriateness of key assumptions and information provided by the company to the actuary.</p>

S.N.	Key Audit Matters	Auditor's Response
b)	<p><i>Net Earned Premium:</i></p> <p>Net earned premium is the major area of revenue for the insurance company.</p> <p>Net premium income is the differential of gross earned premium and reinsurance premium ceded. Gross earned are arrived at after deducting unearned premium reserves from Direct Premium and Facultative Inward Premium. Unearned premiums are those proportions of premiums written in a year that relate to periods of risk after the reporting date.</p> <p>Direct Reinsurance premiums comprise the total premiums payable, for the whole cover provided by the insurance contracts entered into the period, which are adjusted for unearned reinsurance premiums.</p>	<p>We tested the design, implementation and operating effectiveness of key controls over Revenue Recognition. We verified underwriting documents and premium calculation thereon as per regulatory requirements and internal policies of the company on sample basis along with receipt of the premium. Verified the premium ceded from the treaty or policy slip as the case maybe.</p> <p>Unearned premium reserves and unearned reinsurance premiums, based on 1/365 method, is as certified by the company's appointed actuary. Further, no need for Premium Deficiency Reserve is also certified by the company's appointed actuary.</p>
c)	<p><i>Investment valuation, identification and impairment:</i></p> <p>Investment of the company comprises of investment in government bonds, in fixed deposits of various banks and financial institutions, debenture and in quoted and unquoted ordinary shares of various companies. The valuation of the aforesaid securities has been done in compliance with NFRS 9 and IAS 28. The investment in the government bonds, fixed deposits, debentures and preference shares has been done on Amortized cost, investment in associates is measured following Equity Method as per IAS 28 and rest have been valued through Fair Value through Profit or Loss Account. The valuation of the investment requires special attention and further in view of the significance of the amount of the investment in the financial statement the same has been considered as Key Audit Matters in our audit.</p>	<p>We tested the design implementation and operating effectiveness of key controls over valuation process of investments.</p> <p>Sample checks for actively traded equity shares are performed by us to determine the correctness of the valuation of these</p>
d)	<p><i>Impact of Covid-19</i></p> <p>Covid-19 is a pandemic that affected life and business of people all around the globe. Major Impacts of Insurance Business are:</p> <ul style="list-style-type: none"> - 1/3rd discount on the premium rate & 50% discount on RSD/MD/DT for 83 days in case of property insurance of factories that were closed due to pandemic. <p>Since the matter imposes created impact on the performance of the company, we have considered this as our key audit matter.</p>	<p>We verified the calculation of the premium rebate provided on sampling basis.</p> <p>Furthermore, due to COVID 19, we have modified our audit approach and most of the review of underwriting procedures has been done from Head Office instead of Branch visit.</p>

Responsibilities of Management and Those Charged with Governance for the Financial Statements

Management is responsible for the preparation and fair presentation of financial statement in accordance with NFRSs, and for such internal controls as management determines necessary to enable the preparation of financial statements that are free from material misstatements, whether due to fraud or error.

In preparing the financial statements, management is responsible for assessing the Company's ability to continue as a going concern, disclosing, as applicable matters related to going concern and using the going concern basis of accounting unless management either intends to liquidate the Company or cease operations, or has not realistic alternative but to do so.

Those charged with governance are responsible for overseeing the Company's financial reporting process.


Auditor's Responsibilities for the Audit of Financial Statements

Our objectives are to obtain reasonable assurance whether the financial statements as a whole are free from material misstatement whether caused due to fraud or error, and to issue auditor's report that includes our opinion. Reasonable assurance is a high level of assurance but is not a guarantee that an audit conducted in accordance with NSAs will always detect a material misstatement when it exists. Misstatements can be arising from fraud or error and are considered material if, individually or in the aggregate, they could reasonably be expected to influence the economic decisions of users taken on the basis of these financial statements.

Report on Other Legal and Regulatory Requirements

We have determined to communicate following matters in accordance with the requirements of Insurance Act 2049, Companies Act 2063 and other regulatory requirements: -

- We have obtained all the information and the explanations, which, to the best of our knowledge and belief, were necessary for the purpose of our audit.
- Based on our audit, proper books of accounts as required by law have been kept by the Company
- The Statement of Financial Position, the statement of Profit or Loss, Statement of Other Comprehensive Income, the Cash Flow Statement and the Statement of Changes in Equity dealt with by this report are in agreement with the books of accounts maintained by the Company.
- In our opinion and to the best of our information and according to the explanations and from our examination of the books of accounts of the Company, we have not come across the cases where the Board of Directors or any office bearer of the Company has acted contrary to the provisions of law or committed any misappropriation or caused loss damage to the Company or violated Directives issued by Insurance Board of Nepal or acted in a manner, as would jeopardize the interest and security of the company, its shareholders and insured.
- Returns received from the branch offices of the company were adequate for the purpose of our audit though the statements are independently not audited.
- We did not obtain any information indicating misstatements in preparation of financial statements.
- Company has maintained Catastrophe Reserves, Insurance Fund and other required reserves in line with Insurance Board's Directive.
- We did not obtain any information indicating engagement of the company in activities other than insurance business.
- We did not obtain any information indicating issuance of insurance policy other than prescribed in Insurance Board's Directives by the company
- Liabilities undertaken by the company is found to be sufficient to recover from assets held by the company
- The business of the company has been conducted satisfactorily and operated within its jurisdiction and has been functioning as per Directives issued by Insurance Board of Nepal.



CA. Gopal P. Rajbahak
Senior Partner
G.P. Rajbahak & Co.
Chartered Accounts

Date: January 4, 2021
Place: Kathmandu, Nepal
UDIN : 210105CA00004d1bqf

Shikhar Insurance Company Ltd.

Statement of Financial Position

As at Ashadh 31, 2077 (15th July, 2020)

Fig. in NPR

	Notes	Current Year	Previous Year
Assets			
Intangible Assets	4	873,207	892,872
Property, Plant and Equipment	5	623,883,859	606,596,726
Investment Properties	6	-	-
Deferred Tax Assets	7	75,562,819	42,956,516
Investment in Subsidiaries	8	-	-
Investment in Associates	9	79,346,813	303,858,831
Investments	10	3,034,494,126	2,709,474,536
Loans	11	-	-
Reinsurance Assets	12	2,088,524,379	1,851,102,522
Current Tax Assets (Net)	21	67,578,879	90,753,183
Insurance Receivables	13	1,214,045,662	950,531,476
Other Assets	14	225,800,837	258,278,288
Other Financial Assets	15	149,983,847	138,390,581
Cash and Cash Equivalents	16	538,197,550	399,364,174
Total Assets		8,098,291,979	7,352,199,705
Equity & Liabilities			
Equity			
Share Capital	17(a)	1,057,310,600	1,057,310,600
Share Application Money Pending Allotment	17(b)	194,674,500	-
Share Premium	17(c)	-	-
Insurance Fund	17(d)	1,057,310,600	1,057,310,600
Catastrophe Reserves	17(e)	132,381,114	91,825,940
Retained Earnings	17(f)	428,319,186	93,098,975
Other Equity	17(g)	452,866,903	410,393,400
Total Equity		3,322,862,901	2,709,939,515
Liabilities			
Provisions	18	153,812,656	82,372,262
Gross Insurance Contract Liabilities	19	3,136,727,230	3,036,614,418
Deferred Tax Liabilities	7	-	-
Insurance Payables	20	975,066,482	1,004,140,576
Current Tax Liabilities (Net)	21	-	-
Loans and Borrowings	22	183,386,418	154,566,874
Other Financial Liabilities	23	101,356,378	143,290,610
Other Liabilities	24	225,079,912	221,275,450
Total Liabilities		4,775,429,077	4,642,260,190
Total Equity and Liabilities		8,098,291,979	7,352,199,705

The accompanying notes form an integral part of these Financial Statements.

As per our report on even date

Dip Prakash Panday
Chief Executive Officer

Ramesh Kumar Luitel
Director

Saurav J.B. Rana
Director

Shrujana Shrestha
Director

Rajendra Prasad Shrestha
Chairman

CA. Gopal Pd. Rajbahak
Senior Partner
G.P. Rajbahak & Co.
Chartered Accountants

Suraj Rajbahak
Chief Financial Officer

Dinesh Bajra Bajracharya
Director

Skand Amatya
Director

Siddhiman Basnyat
Independent Director

Kathmandu, Nepal
Date: January 04, 2021

Shikhar Insurance Company Ltd.

Statement of Profit or Loss

For the year ended on Ashadh 31, 2077 (July 15, 2020)

Fig. in NPR

	Notes	Current Year	Previous Year
Income:			
Gross Earned Premiums	25	3,305,592,653	3,371,060,185
Premiums Ceded	26	(2,097,909,592)	(1,914,409,778)
Net Earned Premiums	27	1,207,683,060	1,456,650,408
Commission Income	28	538,847,556	535,054,567
Investment Income	29	273,349,679	270,250,889
Net Gains/ (Losses) on Fair Value Changes	30	2,471,160	19,745,282
Net Realised Gains/ (Losses)	31	18,389,424	8,317,812
Other Income	32	2,032,667	11,940,387
Total Income		2,042,773,546	2,301,959,344
Expenses:			
Gross Claims Paid	33	1,665,832,392	2,306,936,364
Claims Ceded	34	(806,123,579)	(1,179,980,825)
Gross Change in Contract Liabilities	35(a)	(62,664,587)	468,378,166
Change in Contract Liabilities Ceded to Reinsurers	35(b)	(10,566,031)	(470,290,438)
Net Claims Paid		786,478,195	1,125,043,267
Commission Expenses	36	29,963,930	34,198,006
Service Fees	37	11,436,046	12,861,895
Employee Benefits Expenses	38	398,246,687	378,787,284
Depreciation and Amortization Expenses	39	18,046,925	19,650,382
Impairment Losses	40	-	-
Other Expenses	41	160,454,671	152,262,754
Finance Cost	42	20,736,373	11,841,599
Total Expenses		1,425,362,827	1,734,645,187
Net Profit/(Loss) For The Year Before Share of Net Profits of Associates Accounted for Using Equity Method and Tax		617,410,719	567,314,157
Share of Net Profit of Associates accounted using Equity Method	9	(62,695,152)	23,611,557
Profit Before Tax		554,715,567	590,925,714
Income Tax Expense	43	145,457,233	188,351,408
Net Profit/ (Loss) For The Year		409,258,334	402,574,306
Earning Per Share	50	-	-
Basic EPS		38.71	38.08
Diluted EPS		30.44	29.94

The accompanying notes form an integral part of these Financial Statements.

As per our report on even date

Dip Prakash Panday
Chief Executive Officer

Ramesh Kumar Luitel
Director

Saurav J.B. Rana
Director

Shrujana Shrestha
Director

Rajendra Prasad Shrestha
Chairman

CA. Gopal Pd. Rajbahak
Senior Partner
G.P. Rajbahak & Co.
Chartered Accountants

Suraj Rajbahak
Chief Financial Officer

Dinesh Bajra Bajracharya
Director

Skand Amatya
Director

Siddhiman Basnyat
Independent Director

Kathmandu, Nepal
Date: January 04, 2021

Shikhar Insurance Company Ltd.
Statement of Comprehensive Income
For the year ended on Ashadh 31, 2077 (July 15, 2020)

Fig. in NPR

	Current Year	Previous Year
Net Profit/ (Loss) For The Year	409,258,334	402,574,306
Other Comprehensive Income		
a) Items that are or may be Reclassified to Profit or Loss		
Changes in Fair Value of FVOCI Debt Instruments	—	—
Cash Flow Hedge - Effective Portion of Changes in Fair Value	—	—
Exchange differences on translation of Foreign Operation	—	—
Share of other comprehensive income of associates accounted for using the equity method	—	—
Income Tax Relating to Above Items	—	—
Reclassified to Profit or Loss	—	—
b) Items that will not be Reclassified to Profit or Loss		
Changes in fair value of FVOCI Equity Instruments	—	—
Revaluation of Property, Plant and Equipment/ Intangible Assets	14,096,000	35,647,897
Remeasurement of Post-Employment Benefit Obligations		
Share of other comprehensive income of associates accounted for using the equity method		
Income Tax Relating to Above Items	(4,228,800)	(10,694,369)
Total Other Comprehensive Income For the Year, Net of Tax	9,867,200	24,953,528
Total Comprehensive Income For the Year, Net of Tax	419,125,534	427,527,834

The accompanying notes form an integral part of these Financial Statements.

As per our report on even date

Dip Prakash Panday
Chief Executive Officer

Ramesh Kumar Luitel
Director

Saurav J.B. Rana
Director

Shrujana Shrestha
Director

Rajendra Prasad Shrestha
Chairman

CA. Gopal Pd. Rajbahak
Senior Partner
G.P. Rajbahak & Co.
Chartered Accountants

Suraj Rajbahak
Chief Financial Officer

Dinesh Bajra Bajracharya
Director

Skand Amatya
Director

Siddhiman Basnyat
Independent Director

Kathmandu, Nepal
Date: January 04, 2021

Shikhar Insurance Company Ltd.

Statement of Cash Flow

For the year ended on Ashadh 31, 2077 (July 15, 2020)

Fig. in NPR

	Current Year	Previous Year
Cash Flow From Operating Activities:		
Cash Received		
Gross Premium Received	3,468,579,943	3,401,794,307
Commission Received	537,366,038	551,933,526
Claim Recovery Received from Reinsurers	565,857,047	1,275,409,971
Realised Foreign Exchange Income other than on Cash and Cash Equivalents	-	273,883
Others (to be specified)	-	-
Other Income	2,058,110	11,026,661
Change in Other Liabilities and Other Financial Liabilities	9,334,457	(40,245,942)
Cash Paid		
Gross Claims Paid	(1,635,142,575)	(2,200,062,886)
Reinsurance Premium Paid	(2,295,691,324)	(2,192,349,770)
Commission Paid	(37,792,896)	(26,594,084)
Service Fees Paid	(34,901,469)	(34,088,057)
Employee Benefits Expenses Paid	(394,954,966)	(307,542,453)
Other Expenses Paid	(159,667,672)	(139,323,300)
Others (to be specified)	-	-
Change in Other Assets and Other Financial Asset	(1,334,788)	(19,074,740)
Income Tax Paid	(179,683,593)	(227,793,523)
Net Cash Flow From Operating Activities [1]	(155,973,688)	53,363,593
Cash Flow From Investing Activities		
Acquisitions of Intangible Assets	(135,000)	-
Proceeds From Sale of Intangible Assets	-	-
Acquisitions of Investment Properties	-	-
Proceeds From Sale of Investment Properties	-	-
Rental Income Received	13,789,843	16,557,254
Acquisitions of Property, Plant & Equipment	(16,385,012)	(26,416,946)
Proceeds From Sale of Property, Plant & Equipment	30,271	929,205
Payment for acquisition of Subsidiaries/ Investment in Subsidiaries	-	-
Investment in Associates	-	(88,905,100)
Receipts from Sale of Investments in Subsidiaries	-	-
Receipts from Sale of Investments in Associates	-	-
Purchase of Equity Instruments	(61,145,811)	(60,604,481)
Proceeds from Sale of Equity Instruments	63,654,134	72,258,803
Purchase of Mutual Funds	(2,702,904)	(975,627)
Proceeds from Sale of Mutual Funds	438,134	257,669
Purchase of Preference Shares	-	-
Proceeds from Sale of Preference Shares	-	-
Purchase of Debentures	(146,361,000)	(247,150,000)
Proceeds from Sale of Debentures	15,000,000	5,000,000
Purchase of Bonds	-	-
Proceeds from Sale of Bonds	18,475,000	4,525,000
Investments in Deposits	(571,060,000)	(726,575,200)
Maturity of Deposits	531,250,000	686,075,200
Proceeds from Finance Lease	-	-
Loans Paid	-	-
Proceeds from Loans	-	-
Interest Income Received	245,230,730	251,564,777
Dividend Received	3,185,014	4,089,064
Others (to be specified)	-	-
Seed Money in Micro Insurance POOL	(345,571)	-
Total Cash Flow From Investing Activities [2]	92,917,830	(109,370,381)

Continue...

Shikhar Insurance Company Ltd.

Statement of Cash Flow

For the year ended on Ashadh 31, 2077 (July 15, 2020)

Fig. in NPR

	Current Year	Previous Year
Cash Flow From Financing Activities		
Interest Paid	(20,736,373)	(11,841,599)
Payment of Finance Lease	-	-
Proceeds From Issue of Share Capital	194,674,500	-
Share Issuance Cost Paid	(868,436)	-
Dividend Paid	-	-
Dividend Distribution Tax Paid	-	-
Others	-	-
Increase (Decrease) in Bank Loan Overdraft	28,819,545	105,964,192
Total Cash Flow From Financing Activities [3]	201,889,236	94,122,593
Net Increase/(Decrease) In Cash & Cash Equivalents [1+2+3]	138,833,377	38,115,805
Cash & Cash Equivalents At Beginning of The Year/Period	399,364,174	361,248,373
Effect of Exchange Rate Changes on Cash and Cash Equivalents		
Cash & Cash Equivalents At End of The Year/Period	538,197,550	399,364,174
Components of Cash & Cash Equivalents		
Cash In Hand	917,614	346,075
Cheques In Hand	232,123,856	196,643,666
Term Deposit with Banks (with initial maturity upto 3 months)		
Gold Coin	855,819	792,608
Balance With Banks	304,300,261	201,581,825

Notes:

Statement of Cash Flows is prepared using Direct Method.

The accompanying notes form an integral part of these Financial Statements.

As per our report on even date

Dip Prakash Panday
Chief Executive Officer

Ramesh Kumar Luitel
Director

Saurav J.B. Rana
Director

Shrujana Shrestha
Director

Rajendra Prasad Shrestha
Chairman

CA. Gopal Pd. Rajbahak
Senior Partner
G.P. Rajbahak & Co.
Chartered Accountants

Suraj Rajbahak
Chief Financial Officer

Dinesh Bajra Bajracharya
Director

Skand Amatya
Director

Siddhiman Basnyat
Independent Director

Kathmandu, Nepal
Date: January 04, 2021

Shikhar Insurance Company Ltd.
Statement of Changes in Equity
For the year ended on Ashadh 31, 2077 (July 15, 2020)

Previous Year

Fig. in NPR

	Share Capital	Preference Shares	Share Application Money Pending Allotment	Share Premium	Retained Earnings	Capital Reserve	Insurance Fund	Insurance Reserve	Regulatory Reserve	Fair Value Reserves	Actuarial Reserve	Revaluation Reserve	Cash Flow Hedge Reserves	Catastrophe Reserves	Other Reserves	Total
Balance as at Shrawan 1, 2076	1,057,310,600	-	-	-	(118,776,684)	-	828,819,011	9,540,282	35,084,172	-	(12,602,703)	342,483,355	-	73,390,049	67,299,737	2,282,547,820
Profit/(Loss) For the Year	-	-	-	-	402,574,305	-	-	-	-	-	-	-	-	-	-	402,574,305
Other Comprehensive Income for the Year, Net of Tax	-	-	-	-	-	-	-	-	-	-	-	-	-	-	-	-
i) Changes in Fair Value of FVOCI Debt Instruments	-	-	-	-	-	-	-	-	-	-	-	-	-	-	-	-
ii) Gains/(Losses) on Cash Flow Hedge	-	-	-	-	-	-	-	-	-	-	-	-	-	-	-	-
iii) Exchange differences on translation of Foreign Operation	-	-	-	-	-	-	-	-	-	-	-	-	-	-	-	-
iv) Changes in fair value of FVOCI Equity Instruments	-	-	-	-	-	-	-	-	-	-	-	-	-	-	-	-
v) Revaluation of Property, Plant and Equipment/ Intangible Assets	-	-	-	-	24,953,528	-	-	-	-	-	-	-	-	-	-	24,953,528
vi) Remeasurement of Post-Employment Benefit Obligations	-	-	-	-	-	-	-	-	-	-	-	-	-	-	-	-
Transfer to Reserves/ Funds	-	-	-	-	(239,859,256)	-	228,491,588	(9,540,282)	(35,084,172)	-	12,602,703	24,953,528	-	18,436,891	(24,343,220)	-
Transfer of Deferred Tax Reserves	-	-	-	-	24,343,220	-	-	-	-	-	-	-	-	-	-	-
Transfer of Depreciation on Revaluation of Property, Plant and Equipment	-	-	-	-	-	-	-	-	-	-	-	-	-	-	-	-
Transfer on Disposal of Revalued Property, Plant and Equipment	-	-	-	-	-	-	-	-	-	-	-	-	-	-	-	-
Transfer on Disposal of Equity Instruments Measured at FVOCI	-	-	-	-	-	-	-	-	-	-	-	-	-	-	-	-
Share Issuance Costs	-	-	-	-	-	-	-	-	-	-	-	-	-	-	-	-
Contribution by/ Distribution to the owners of the Company	-	-	-	-	-	-	-	-	-	-	-	-	-	-	-	-
i) Bonus Share Issued	-	-	-	-	-	-	-	-	-	-	-	-	-	-	-	-
ii) Share Issue	-	-	-	-	-	-	-	-	-	-	-	-	-	-	-	-
iii) Cash Dividend	-	-	-	-	-	-	-	-	-	-	-	-	-	-	-	-
iv) Dividend Distribution Tax	-	-	-	-	-	-	-	-	-	-	-	-	-	-	-	-
Others: Prior Period	-	-	-	-	(136,138)	-	-	-	-	-	-	-	-	-	-	(136,138)
Balance as at Ashadh 31, 2076	1,057,310,600	-	-	-	93,098,975	-	1,057,310,600	-	-	-	-	367,436,863	-	91,825,940	42,956,517	2,709,939,515



Shikhar Insurance Company Ltd.

Statement of Changes in Equity

For the year ended on Ashadh 31, 2077 (July 15, 2020)

Current Year

Fig. in NPR

	Share Capital	Preference Shares	Share Application Money Pending Allotment	Share Premium	Retained Earnings	Capital Reserve	Insurance Fund	Insurance Reserve	Regulatory Reserve	Fair Value Reserves	Actuarial Reserve	Revaluation Reserve	Cash Flow Hedge Reserves	Catastrophe Reserves	Other Reserves	Total
Balance as at Ashadh 31, 2076	1,057,310,600	-	-	-	93,098,975	-	1,057,310,600	-	-	-	-	367,436,883	-	91,825,940	42,956,517	2,709,939,515
Profit/(Loss) For the Year	-	-	-	-	409,258,334	-	-	-	-	-	-	-	-	-	-	409,258,334
i) Gains/ (Losses) on Cash Flow Hedge	-	-	-	-	-	-	-	-	-	-	-	-	-	-	-	-
ii) Exchange differences on translation of Foreign Operation	-	-	-	-	-	-	-	-	-	-	-	-	-	-	-	-
iii) Changes in fair value of FVOCI Equity Instruments	-	-	-	-	-	-	-	-	-	-	-	-	-	-	-	-
iv) Revaluation of Property, Plant and Equipment/ Intangible Assets	-	-	-	-	9,867,200	-	-	-	-	-	-	-	-	-	-	9,867,200
v) Revaluation of Property, Plant and Equipment/ Intangible Assets	-	-	-	-	-	-	-	-	-	-	-	-	-	-	-	-
vi) Remeasurement of Post-Employment Benefit Obligations	-	-	-	-	-	-	-	-	-	-	-	-	-	-	-	-
Transfer to Reserves/ Funds	-	-	-	-	-	-	-	-	-	-	-	9,867,200	-	40,555,173	32,606,303	-
Transfer of Deferred Tax Reserves	-	-	-	-	-	-	-	-	-	-	-	-	-	-	-	-
Transfer of Depreciation on Revaluation of Property, Plant and Equipment	-	-	-	-	-	-	-	-	-	-	-	-	-	-	-	-
Transfer on Disposal of Property, Plant and Equipment	-	-	-	-	-	-	-	-	-	-	-	-	-	-	-	-
Transfer on Disposal of Equity Instruments Measured at FVTOCI	-	-	-	-	-	-	-	-	-	-	-	-	-	-	-	-
Share Issuance Costs	-	-	-	-	-	-	-	-	-	-	-	-	-	-	-	-
Contribution by/ Distribution to the owners of the Company	-	-	-	-	-	-	-	-	-	-	-	-	-	-	-	-
i) Bonus Share Issued	-	-	-	-	-	-	-	-	-	-	-	-	-	-	-	-
ii) Share Issue	-	-	-	-	-	-	-	-	-	-	-	-	-	-	-	-
iii) Cash Dividend	-	-	-	-	-	-	-	-	-	-	-	-	-	-	-	-
iv) Dividend Distribution Tax	-	-	-	-	-	-	-	-	-	-	-	-	-	-	-	-
Others: Prior Period	-	-	-	-	-	-	-	-	-	-	-	-	-	-	-	-
Balance as at Ashadh 31, 2077	1,057,310,600	-	-	194,674,500	428,319,185	-	1,057,310,600	-	-	-	-	377,304,083	-	132,381,114	75,562,820	3,322,862,902

As per our report on even date

Dip Prakash Panday
Chief Executive Officer

Ramesh Kumar Luitel
Director

Saurav J.B. Rana
Director

Shrujana Shrestha
Director

Rajendra Prasad Shrestha
Chairman

CA. Gopal P.d. Rajbatah
Senior Partner
G.P. Rajbatah & Co.
Chartered Accountants

Suraj Rajbatah
Chief Financial Officer

Dinesh Bajra Bajracharya
Director

Skand Amatya
Director

Siddhiman Basnyat
Independent Director

Kathmandu, Nepal
Date: January 04, 2021

Shikhar Insurance Company Ltd.

Notes to the Financial Statements

For the year ended Ashadh 31, 2077 (July 15, 2020)

1. General Information

Shikhar Insurance Company Limited (herein after referred to as the 'Company') was incorporated on 15th Jestha 2061 and operated as general insurance company after obtaining license on 16th Kartik 2061 under the Insurance Act 2049.

The registered office of the Company is located at Thapathali Kathmandu. The Company's shares are listed on Nepal Stock Exchange Ltd.

The financial statements are approved for issue by the Company's Board of Directors on January 4, 2021.

2. Basis of Preparation

(a) Statement of Compliance

The Financial Statements have been prepared in accordance with the Nepal Financial Reporting Standards (NFRS) issued by the Nepal Accounting Standards Board (ASB), as per the provisions of The Nepal Chartered Accountants Act, 1997. These confirm, in material respect, to NFRS as issued by the Nepal Accounting Standards Board. The Financial Statements have been prepared on a going concern basis. The term NFRS, includes all the standards and the related interpretations which are consistently used.

(b) Basis of Measurement

The Financial Statements have been prepared on the historical cost basis except for following Assets & Liabilities which have been measured at Fair Value amount:

- i. Certain Financial Assets & Liabilities which are required to be measured at fair value
- ii. Defined Employee Benefits
- iii. Insurance Contract Liabilities which are required to be determined using actuarial valuation for Liability Adequacy Test (LAT).

Historical cost is generally Fair Value of the consideration given in exchange for goods & services.

Fair value is the price that would be received to sell an asset or paid to transfer a liability in an orderly transaction between market participants at the measurement date, regardless of whether that price is directly observable or estimated using another valuation technique.

In addition, for Financial Reporting purposes, Fair Value measurements are categorized into Level 1, or 2, or 3 based on the degree to which the inputs to the Fair Value measurements are observable & the significance of the inputs to the Fair Value measurement in its entirety, which are described as follows:

- Level 1 - Inputs are quoted prices (unadjusted) in active markets for identical Assets or Liabilities that the entity can access at the measurement date;
- Level 2 - Inputs are inputs, other than quoted prices included within Level 1, that are observable for the Asset or Liability, either directly or indirectly; and
- Level 3 - Inputs are unobservable inputs for the Asset or Liability.

(c) Use of Estimates

The preparation of these Financial Statements in conformity with NFRS requires management to make estimates, judgements and assumptions. These estimates, judgments and assumptions affect the reported balances of Assets & Liabilities, disclosures relating to Contingent Liabilities as at the date of the Financial Statements and the reported amounts of Income & Expenses for the years presented. Actual results may differ from these estimates. Estimates and underlying assumptions are reviewed

on an ongoing basis. Changes in estimates are reflected in the Financial Statements in the period in which changes are made and, if material, their effects are disclosed in the Notes to the financial statements.

(d) Functional and Presentation Currency

These Financial Statements are presented in Nepalese Rupees (NPR) which is the Company's functional currency. All financial information presented in NPR has been rounded to the nearest rupee except where indicated otherwise.

(e) Going Concern

The financial statements are prepared on a going concern basis. The Board of Directors have considered a wide range of information relating to present and future conditions, including future projections of profitability, cash flows and capital resources while assessing the going concern basis. Furthermore, Board is not aware of any material uncertainties that may cast significant doubt upon Company's ability to continue as a going concern and they do not intend either to liquidate or to cease operations of it.

(f) Changes in Accounting Policies

Accounting policies are the specific principles, bases, conventions, rules and practices applied by the Company in preparing and presenting financial statements. The Company is permitted to change an accounting policy only if the change is required by a standard or interpretation; or results in the financial statements providing reliable and more relevant information about the effects of transactions, other events or conditions on the entity's financial position, financial performance, or cash flows.

(g) Recent Accounting Pronouncements

N.A.

(h) Carve-outs

N.A.

3. Significant Accounting Policies

This note provides a list of the significant policies adopted in the preparation of these Financial Statements.

(a) Property, Plant and Equipment (PPE)

i) Recognition

Freehold land is carried at historical cost and other items of property, plant and equipment are stated at cost of acquisition or construction less accumulated depreciation when, it is probable that future economic benefits associated with the item will flow to the Company and it can be used for more than one year and the cost can be measured reliably.

Subsequent costs are included in the asset's carrying amount or recognised as a separate asset, as appropriate, only when it meets the recognition criteria as mentioned above. The carrying amount of any component accounted for as a separate asset is derecognised when replaced. All other repairs and maintenance are charged to profit or loss during the reporting period in which they are incurred.

ii) Revaluation

After recognition as an asset, lands and buildings whose fair value can be measured reliably, have been carried at revalued amount at the date of revaluation less any subsequent accumulated depreciation and subsequent accumulated impairment losses. Valuations are being performed to ensure that the fair value of a revalued asset does not materially differ from its carrying amount as at the reporting date. Valuation of the land and buildings are undertaken by professionally qualified valuers.

An increase in the carrying amount as a result of revaluation, is recognised in other comprehensive income and accumulated in equity under the heading of revaluation reserve. However, the increase is recognised in profit or loss to the extent that it reverses a revaluation decrease of the same asset previously recognised in profit and loss. A decrease in the carrying amount as a result of revaluation, is recognised in profit or loss. However, the decrease is recognised in other comprehensive income to the extent of any credit balance existing in the revaluation surplus in respect of that asset.

Additionally, accumulated depreciation as at the revaluation date is eliminated against the gross carrying amount of the asset and the net amount is restated to the revalued amount of the asset. Upon disposal, any revaluation reserve relating to the particular asset being sold is transferred directly to retained earnings.

iii) Depreciation

Depreciation on Property, Plant and Equipment other than Freehold Land i.e. the Company's Freehold Building, Plant & Machinery, Vehicles & Other Assets is provided on "Straight Line Method (SLM)/ based on Useful Life estimated by technical expert of the management.

The Assets Useful Life/ Rate of Depreciation and Residual Values are reviewed at the Reporting date and the effect of any changes in estimates are accounted for on a prospective basis.

Useful Life of Property, Plant and Equipment based on SLM is categorised as stated below:

List of Asset Categories	Useful Life (In Years) for SLM
Land	Not Applicable
Buildings	50
Leasehold Improvement	Lease Period
Furniture & Fixtures	20
Computers and IT Equipments	5
Office Equipment	10
Vehicles	10
Other Assets	8

iv) Derecognition

An item of Property, Plant and Equipment is derecognized upon disposal or when no Future Economic Benefits are expected to arise from the continued use of the Asset. Any Gain or Loss arising on the disposal or retirement of an item of Property, Plant and Equipment is determined as the difference between the sales proceeds and the carrying amount of the Asset and is recognized in the Statement of Profit or Loss.

v) Impairment

Assets are tested for impairment whenever events or changes in circumstances indicate that the carrying amount may not be recoverable. An impairment loss is recognized for the amount by which the Asset's carrying amount exceeds its recoverable amount. The recoverable amount is higher of an asset's fair value less cost of disposal and value in use. Value in use is based on the estimated future cash flows, discounted to their present value using pre-tax discount rate that reflects current market assessments of the time value of money and risk specific to the assets. Assets that suffer an impairment are reviewed for possible reversal of the impairment at the end of each reporting period. In case of such reversal, the carrying amount of the asset is increased so as not to exceed the carrying amount that would have been determined had there been no impairment loss.

vi) Capital Work-In-Progress

These are expenses of capital nature directly incurred in the construction of buildings, major plant and machinery and system development which are to be capitalized. Capital Work in Progress would be transferred to the relevant asset when it is available for use. Capital Work in Progress is stated at cost less any accumulated impairment losses.

(b) Intangible Assets

i) Recognition

Intangible assets acquired separately are measured on initial recognition at cost. Following initial recognition, intangible assets are carried at cost less any accumulated amortization and any accumulated impairment losses. Internally generated intangibles, excluding capitalized development costs, are not capitalized and the related expenditure is reflected in statement of profit or loss in the year in which the expenditure is incurred.

Subsequent expenditure on intangible assets is capitalized only when it increases the future economic benefits embodied in the specific asset to which it relates. All other expenditure is expensed as incurred.

ii) Amortization

The useful lives of intangible assets are assessed to be either finite or indefinite. An intangible asset shall be regarded as having an indefinite useful life when, based on an analysis of all of the relevant factors, there is no foreseeable limit to the period over which the asset is expected to generate net cash inflow for the entity.

Amortisation is recognised in income statement on straight line method over the estimated useful life of the intangible assets or diminishing balance method from the date that it is available for use since this most closely reflects the expected pattern of consumption of the future economic benefits embodied in the asset. The amortisation period and the amortisation method for an intangible asset with a finite useful life are reviewed at least at each financial year end. Changes in the expected useful life or the expected pattern of consumption of future economic benefits embodied in the asset are considered to modify the amortisation period or method, as appropriate, and are treated as changes in accounting estimates. The amortisation expense on intangible assets with finite lives is recognised in the statement of profit or loss.

Useful Life of Intangible Assets based on SLMs is categorised as stated below:

List of Asset Categories	Useful Life (In Years) for SLM
Softwares	10
Licences	Licence Period

iii) Derecognition

An Intangible Asset is derecognised when no Future Economic Benefits are expected to arise from the continued use of the Asset. Any Gain or Loss arising on the derecognition is determined as the difference between the sales proceeds and the carrying amount of the Asset and is recognized in the Statement of Profit or Loss.

iv) Impairment of Assets

The Company assesses at each reporting date as to whether there is any indication that Intangible Assets may be impaired. If any such indication exists, the recoverable amount of an asset is estimated to determine the extent of impairment, if any. An impairment loss is recognised in the Statement of Profit or Loss to the extent, asset's carrying amount exceeds its recoverable amount. The recoverable amount is higher of an asset's fair value less cost of disposal and value in use. Value in use is based on the estimated future cash flows, discounted to their present value using pre-tax discount rate that reflects current market assessments of the time value of money and risk specific to the assets.

(c) Investment Properties

Cost Model:

Property that is held for rental income or for capital appreciation or both, is classified as investment property. Investment properties are measured initially at cost, including related transaction cost. It is subsequently carried at cost less accumulated depreciation. Subsequent expenditure is capitalised to the asset's carrying amount only when it is probable that future economic benefits associated with the expenditure will flow to the Company and the cost can be measured reliably. All other repairs and maintenance costs are expensed when incurred.

Land is carried at historical cost, however, buildings are depreciated over their estimated useful lives as mentioned above.

Investment properties are derecognised either when they have been disposed of, or when the investment property is permanently withdrawn from use and no future economic benefit is expected from its disposal. Any gains or losses on the retirement or disposal of an investment property are recognised in the statement of profit or loss in the year of retirement or disposal.

Transfers are made to (or from) investment property only when there is a change in use. For a transfer from investment property to PPE, the deemed cost for subsequent accounting is the fair value at the date of change in use. If PPE becomes an investment property, the Company accounts for such property in accordance with the policy stated under PPE up to the date of change in use.

(d) Cash & Cash Equivalent

For the purpose of presentation in the Statement of Cash Flows, Cash & Cash Equivalents includes Cash In Hand, Bank Balances and short term deposits with a maturity of three months or less.

(e) Financial Assets

i) Initial Recognition & Measurement

Financial Assets are recognized when, and only when, the Company becomes a party to the contractual provisions of the Financial Instrument. The Company determines the classification of its Financial Assets at initial recognition.

When Financial Assets are recognized initially, they are measured at Fair Value, plus, in the case of Financial Assets not at fair value through profit or loss, transaction costs that are attributable to the acquisition of the Financial Asset. Transaction costs of Financial Assets carried at Fair Value through Profit or Loss are expensed in the Statement of Profit or Loss.

ii) Subsequent Measurement

a) Financial Assets carried at Amortized Cost (AC)

A Financial Asset is measured at amortized cost if it is held within a business model whose objective is to hold the asset in order to collect contractual cash flows and the contractual terms of the Financial Asset give rise on specified dates to cash flows that are solely payments of principal and interest on the principal amount outstanding. Interest income in these financial assets is measured using effective interest rate method.

b) Financial Assets at Fair Value through Other Comprehensive Income (FVTOCI)

A Financial Asset is measured at FVTOCI if it is held within a business model whose objective is achieved by both collecting contractual cash flows and selling Financial Assets and the contractual terms of the Financial Asset give rise on specified dates to cash flows that are solely payments of principal and interest on the principal amount outstanding. These financial assets are measured at fair value and changes are taken to statement of other comprehensive income.

c) Financial Assets at Fair Value through Profit or Loss (FVTPL)

A Financial Asset which is not classified in any of the above categories are measured at FVTPL. These financial assets are measured at fair value and changes are taken to statement of profit or loss.

iii) De-Recognition

A Financial Asset is derecognized only when the Company has transferred the rights to receive cash flows from the Financial Asset. Where the Company has transferred an Asset, the Company evaluates whether it has transferred substantially all risks and rewards of ownership of the Financial Asset. In such cases, the Financial Asset is derecognized. Where the Company has not transferred substantially all risks and rewards of ownership of the Financial Asset, the Financial Asset is not derecognized. Where the Company retains control of the Financial Asset, the Asset is continued to be recognized to the extent of continuing involvement in the Financial Asset.

iv) Impairment of Financial Assets

The Company assesses at each reporting date whether there is objective evidence that a financial asset or group of financial assets is impaired. A financial asset or a group of financial assets is deemed to be impaired if, there is objective evidence of impairment as a result of one or more events that has occurred since the initial recognition of the asset (an incurred 'loss event') and that loss event has an impact on the estimated future cash flows of the financial asset or the group of financial assets that can be reliably estimated. Evidence of impairment may include indications that a financial asset or a group of financial assets is experiencing significant financial difficulty, default

or delinquency in interest or principal payments, the probability that they will enter bankruptcy or other financial reorganization and observable data indicating that there is a measurable decrease in the estimated future cash flows, such as changes in arrears or economic conditions that correlate with defaults.

(f) Financial Liabilities

i) Initial Recognition & Measurement

Financial Liabilities are recognized when, and only when, the Company becomes a party to the contractual provisions of the Financial Instrument. The Company determines the classification of its Financial Liabilities at initial recognition.

All Financial Liabilities are recognized initially at Fair Value, plus, in the case of Financial Liabilities not at fair value through profit or loss, transaction costs that are attributable to the issue of the Financial Liability.

ii) Subsequent Measurement

After initial recognition, Financial Liabilities are subsequently measured at amortized cost using the Effective Interest Method.

For trade and other payables maturing within one year from the date of Statement of Financial Position, the carrying amounts approximate Fair value due to short maturity of these instruments.

iii) De-Recognition

A Financial Liability is de-recognized when the obligation under the liability is discharged or cancelled or expires. When an existing Financial Liability is replaced by another from the same lender on substantially different terms, or the terms of an existing liability are substantially modified, such an exchange or modification is treated as a de-recognition of the original liability and the recognition of a new liability, and the difference in the respective carrying amounts is recognized in the Statement of Profit or Loss.

(g) Offsetting financial instruments

Financial assets and liabilities are offset and the net amount is reported in the Statement of Financial Position where there is legally enforceable right to offset the recognised amounts and there is an intention to settle on a net basis or realise the asset and settle the liability simultaneously. The legally enforceable right must not be contingent on future events and must be enforceable in the normal course of business and in the event of default, insolvency or bankruptcy of the Company or the counterparty.

(h) Reinsurance Assets

Reinsurance assets are the assets which are created against insurance contract liabilities of the amount which are recoverable from the reinsurer. These assets are created for the reinsurer's share of insurance contract liabilities.

A reinsurance asset is impaired if there is objective evidence, as a result of an event that occurred after the initial recognition of the reinsurance asset, that the Company may not receive all amounts due to it under the terms of the contract, and the event has a reliably measurable impact on the amount that the company will receive from the re-insurer. If a reinsurance asset is impaired, the company reduces the carrying amount accordingly and is recognized in statement of profit or loss.

(i) Share Capital

Financial Instruments issued by the Company are classified as Equity only to the extent that they do not meet the definition of a Financial Liability or Financial Asset.

(j) Reserves and Funds

i) Share Premium: If the Company issues share capital at premium it receives extra amount other than share capital such amount is transferred to share premium. The amount in share premium is allowed for distribution of bonus shares.

- ii) **Insurance Fund:** The Company has allocated insurance fund for the amount which is 50% of the net profit every year as per Regulator's Directive until the fund equals paid up capital.
- iii) **Catastrophe Reserves:** The Company has allocated catastrophe reserve for the amount which is 10% of the distributable profit for the year as per Regulator's Directive.
- iv) **Fair Value Reserves:** The Company has policy of creating fair value reserve equal to the amount of Fair Value Gain recognized in statement of other comprehensive income as per regulator's directive.
- v) **Regulatory Reserves:** Reserve created out of net profit in line with different circulars issued by Insurance Board.
- vi) **Actuarial Reserves:** Reseserve against actuarial gain or loss on present value of defined benefit obligation resulting from, experience adjustments (the effects of differences between the previous actuarial assumptions and what has actually occurred); and the effects of changes in actuarial assumptions.
- vii) **Cashflow Hedge Reserves:** Is the exposure to variability in cash flows that is attributable to a particular risk associated with all or a component of a recognized asset or liability or a highly probable forecast transaction, and could affect profit or loss. Reserve represent effective portion of the gain or loss on the hedging instrument recognized in other comprehensive income.
- viii) **Revaluation Reserves:** Reserve created against revaluation gain on property, plant & equipments & intangible assets, other than the reversal of earlier revaluation losses charged to profit or loss.
- ix) **Other Reserves:** Reserve other than above reserves, for e.g. deferred tax reserve, others (to be specified)

(k) Insurance Contract Liabilities

i) Provision for unearned premiums

Unearned premiums reserve represents the portion of the premium written in the year but relating to the unexpired term of coverage.

Change in reserve for unearned insurance premium represents the net portion of the gross written premium transferred to the unearned premium reserve during the year to cover the unexpired period of the policies.

ii) Outstanding claims provisions

Outstanding claims provisions are based on the estimated ultimate cost of all claims incurred but not settled at the statement of financial position date, whether reported or not, together with related claims handling costs.

iii) Provision for claim incurred but not reported (IBNR)

Significant delays are experienced in the notification and settlement of certain types of claims, the ultimate cost of which cannot be known with certainty at the statement of financial position date.

The liability is calculated at the reporting date using a range of standard actuarial claim projection techniques, based on empirical data and current assumptions that may include a margin for adverse deviation.

Liability adequacy

At each reporting date, the Company reviews its unexpired risk and a liability adequacy test is performed to determine whether there is any overall excess of expected claims and deferred acquisition costs over unearned premiums. The calculation uses current estimates of future contractual cash flows after taking account of the investment return expected to arise on assets relating to the relevant non-life insurance technical provisions. If these estimates show that the carrying amount of the unearned premiums is inadequate, the deficiency is recognized in the statement of profit or loss by setting up a provision for liability.

As per the circular issued by the Beema Samiti, the unearned premium reserve(UPR) are evaluated at an overall Company Level and the Company is expected to hold UPR as suggested by LAT

report or Statutory UPR (50% of Insurance Premium and in case of marine insurance the amount kept at reserve fund for at least three years shall not be considered to be profit) whichever is higher.

(l) Employee Benefits

i) Short Term Obligations

Liabilities for wages and salaries, including non-monetary benefits that are expected to be settled wholly within 12 months after the end of the period in which the employees render the related service are recognized in respect of employees' services up to the end of the reporting period and are measured at the amounts expected to be paid when the liabilities are settled. The liabilities are presented as current employee benefit obligations in the Statement of Financial Position.

ii) Post - Employment Benefits

- Defined Contribution Plan

The Company pays Provident Fund contributions to publicly administered Provident Funds as per local regulations. The Company has no further payment obligations once the contributions have been paid. The contributions are accounted for as defined contribution plans and the contribution are recognized as Employee Benefit Expense when they are due.

- Defined Benefit Plan

For Defined Benefit Plan, the cost of providing benefits is determined using the Projected Unit Credit Method, with Actuarial Valuations being carried out at each Statement of Financial Position. Actuarial Gains & Losses are recognized in the Other Comprehensive Income in the period in which they occur. Past service cost is recognized immediately to the extent that the benefits are already vested and otherwise is amortized on a Straight Line Basis over the average period until the benefits become vested. The retirement benefit obligation recognized in the Statement of Financial Position represents the present value of the defined benefit obligation as adjusted for unrecognized past service cost, as reduced by the Fair Value of plan Assets (If Any). Any Asset resulting from this calculation is limited to past service cost, plus the present value of available refunds and reductions in future contributions to the plan.

iii) Long Term Employee Benefits

The liabilities for un-availed earned leaves are not expected to be settled wholly within 12 months after the end of the period in which the employees render the related service. Leave Encashment has been computed using Actuarial Assumptions and these are measured at the present value of expected future payments to be made in respect of services provided by employees up to the end of the year using the Projected Unit Credit Method. The benefits are discounted using the market yields at the end of the year that have terms approximating to the terms of assumptions.

iv) Termination

Termination benefits are payable when employment is terminated by the Company before the normal retirement date, or when an employee accepts voluntary retirement in exchange of these benefits. The Company recognises termination benefits at the earlier of the following dates:

- when the Company can no longer withdraw the offer of those benefits; and
- when the entity recognises costs for a restructuring that is within the scope of NAS 37 and involves the payment of termination benefits.

The termination benefits are measured based on the number of employees expected to accept the offer in case of voluntary retirement scheme.

(m) Revenue Recognition

i) Gross Earned Premiums

Gross Earned Premiums are arrived at after deducting unearned premium reserves from Direct Premium and Faculative Inward Premium. Direct premiums comprise the total premiums receivable for the whole period of cover provided by contracts entered into during the reporting period. They are recognised on the date on which the policy commences.

Unearned premiums are those proportions of premiums written in a year that relate to periods of risk after the reporting date. Unearned premiums are calculated on a daily pro rata basis. The proportion attributable to subsequent periods is deferred as a provision for unearned premiums.

ii) Reinsurance Premium

Direct Reinsurance premiums comprise the total premiums payable for the whole cover provided by contracts entered into the period and are recognized on the date on which the policy incepts. Premiums include any adjustments arising in the accounting period in respect of reinsurance contracts incepting in prior accounting periods.

Unearned reinsurance premiums are those proportions of premiums written in a year that relate to periods of risk after the reporting date. Unearned reinsurance premiums are deferred over the term of the underlying direct insurance policies for risks- attaching contracts and over the term of the reinsurance contract for losses occurring contracts.

Reinsurance premiums and claims on the face of the statement of profit or loss have been presented as negative items within premiums and net claims, respectively, because this is consistent with how the business is managed.

iii) Commission Income

Commission Income is recognised on accrual basis. If the income is for future periods, then they are deferred and recognised over those future periods.

iv) Investment income

Interest income is recognised in the statement of profit or loss as it accrues and is calculated by using the EIR method. Fees and commissions that are an integral part of the effective yield of the financial asset are recognised as an adjustment to the EIR of the instrument.

Investment income also includes dividends when the right to receive payment is established.

v) Net realised gains and losses

Net realised gains and losses recorded in the statement of profit or loss include gains and losses on financial assets and properties. Gains and losses on the sale of investments are calculated as the difference between net sales proceeds and the original or amortised cost and are recorded on occurrence of the sale transaction.

(n) Product Classification

Insurance contracts are those contracts when the Company (the insurer) has accepted significant insurance risk from another party (the policyholders) by agreeing to compensate the policyholders if a specified uncertain future event (the insured event) adversely affects the policyholders. As a general guideline, the Company determines whether it has significant insurance risk by comparing benefits paid with benefits payable if the insured event did not occur. Insurance contracts can also transfer financial risk.

The Company has following portfolios under which it operates its business:

- i) Fire Portfolio** - Fire insurance business means the business of affecting and carrying out contracts of insurance, otherwise than incidental to some other class of insurance business against loss or damage to property due to fire, explosion, storm and other occurrences customarily included among the risks insured against in the fire insurance business.
- ii) Motor Portfolio** - Motor insurance business means the business of affecting and carrying out contracts of insurance against loss of, or damage to, or arising out of or in connection with the use of, motor vehicles, inclusive of third party risks but exclusive of transit risks.
- iii) Marine Portfolio** - Marine insurance business means the business of affecting and carrying out contracts of insurance against loss of consignment of goods during transit.
- iv) Engineering Portfolio** - Engineering insurance business means the insurance that provides economic safeguard to the risks faced by the ongoing construction project, installation project, and machines and equipment in project operation.

- v) **Micro Portfolio** - Micro insurance means the insurance done for the protection of life and property of people or community with low-income and possessed to risk due to economic, social and geographical reasons.
 - vi) **Aviation Portfolio** – Aviation Insurance provides coverage for hull losses as well as liability for passenger injuries, environmental and third-party damage caused by aircraft accidents.
 - vii) **Cattle and Crop Portfolio** - Cattle and Crop Insurance provides insurance against loss of or damage to Cattle and crops.
 - viii) **Miscellaneous Portfolio** – All the insurance business which doesn't fall in above categories fall under miscellaneous insurance business. Group Personal Accidents, Medical Insurances, Professional indemnity insurance etc. fall under this category of business.
- (o) **Borrowing Costs**
 Borrowing costs directly attributable to the acquisition, construction or production of qualifying assets, which are assets that necessarily take a substantial period of time to get ready for their intended use or sale, are added to the cost of those assets, until such time as the assets are substantially ready for their intended use or sale.
- Interest income earned on the temporary investment of specific borrowings pending their expenditure on qualifying assets is deducted from the borrowing costs eligible for capitalization.
- All other borrowing costs are recognized in statement of profit or loss in the period in which they are incurred.
- (p) **Cash Flow Statement**
 Cash Flows are reported using the direct method, whereby major classes of cash receipts and cash payments are disclosed as cash flows.
- (q) **Leases**
Finance Leases
 Leases in which the Company has substantial portion of the risks and rewards of ownership are classified as Finance Leases. Assets acquired under Finance Leases are capitalised at the lower of the Fair Value of the Leased Assets at the inception of the Lease Term & the Present Value of Minimum Lease Payments. Lease Payments are apportioned between the Finance charge and the reduction of the outstanding liability. The Finance Charge is allocated to periods during the Lease Term at a constant periodic Rate of Interest on the remaining balance of the liability.
- Operating Lease**
 Leases in which the Company doesn't have substantial portion of the risks and rewards of ownership are classified as Operating Leases. The company has recognized accrued lease for the period as an expense on incremental basis (as per lease term) considering the general inflation as more appropriate than Straight Line Method considering economic benefit rendered by leased assets and in accordance with the provision contained in para 34 of NAS 17 Lease.
- (r) **Income Taxes**
 Income Tax Expense represents the sum of the tax currently payable & Deferred Tax.
- i) **Current Tax**
 Current Tax Expenses are accounted in the same period to which the revenue and expenses relate. Provision for Current Income Tax is made for the Tax Liability payable on Taxable Income after considering tax allowances, deductions and exemptions determined in accordance with the applicable tax rates and the prevailing tax laws.
 - ii) **Deferred Tax**
 Deferred Tax is recognized on temporary differences between the carrying amounts of Assets & Liabilities in the Statement of Financial Position and their Tax Base. Deferred tax Assets & Liabilities are recognized for deductible and taxable temporary differences arising between the tax base of Assets & Liabilities and their carrying amount in Financial Statements, except when the Deferred Income Tax arises from the initial recognition of goodwill, an Asset or Liability in a transaction that is not a business combination and affects neither accounting nor taxable Profits or Loss at the time of the transaction.

Deferred Tax Assets are recognized to the extent that it is probable that taxable profit will be available against which the deductible Temporary differences and the carry forward of unused tax credits and unused tax losses can be utilized.

Deferred Tax Liabilities are generally recognized for all taxable Temporary differences.

The carrying amount of Deferred Tax Assets is reviewed at each reporting date and reduced to the extent that it is no longer probable that sufficient taxable profits will be available to allow all or part of the Deferred Tax Asset to be utilized.

(s) Provisions, Contingent Liabilities & Contingent Assets

(i) Provisions

Provisions are recognized when the Company has a present legal or constructive obligation as a result of past events, for which it is probable that an outflow of resources embodying economic benefits will be required to settle the obligation and a reliable estimate of the amount can be made. Provisions are measured at the present value of management's best estimate of the expenditure required to settle the present obligation at the end of the reporting period. The discount rate to determine the present value is a Pre-Tax Rate that reflects current market assessments of the time value of money and the risks specific to the liability. The increase in the provision due to the passage of time is recognized as interest expense.

Provisions for Contingent Liability are recognized in the books as a matter of abundant precaution and conservative approach based on management's best estimate. However, Management believes that chances of these matters going against the company are remote and there will not be any probable cash outflow.

(ii) Contingent Liabilities

Contingent liabilities are recognized only when there is a possible obligation arising from past events due to occurrence or non-occurrence of one or more uncertain future events not wholly within the control of the Company or where any present obligation cannot be measured in terms of future outflow of resources or where a reliable estimate of the obligation cannot be made. Obligations are assessed on an ongoing basis and only those having a largely probable outflow of resources are provided for.

(iii) Contingent Assets

Contingent assets where it is probable that future economic benefits will flow to the Company are not recognized but disclosed in the Financial Statements.

(t) Foreign Currency Transactions

The Financial Statements of the Company are presented in Nepalese Rupees, which is the Company's Functional Currency. In preparing the Financial Statements of the Company, transactions in currencies other than the Company's Functional Currency i.e. Foreign Currencies are recognized at the rates of exchange prevailing at the dates of the transactions.

(u) Earnings Per Share

Basic Earning per share is calculated by dividing the profit attributable to owners of the company by the Weighted Average Number of equity shares outstanding during the Financial Year.

For diluted earning per share, the weighted average number of ordinary shares in issue is adjusted to assume conversion of all dilutive potential ordinary shares.

(v) Operating Segment

Operating Segments are reported in a manner consistent with the internal reporting provided to the chief operating decision maker (CODM) as defined by NFRS 8, "Operating Segment".

Company's Income & Expenses including interest are considered as part of un-allocable Income & Expenses which are not identifiable to any business segment. Company's Asset & Liabilities are considered as part of un-allocable Assets & Liabilities which are not identifiable to any business.

Shikhar Insurance Company Ltd.
Notes to the Financial Statements
for the year ended Ashadh 31, 2077 (July 15, 2020)

4. Intangible Assets

Fig. in NPR

Particulars	Softwares	Licenses	Specified) Others (to be	Total
Gross carrying amount	–	–	–	–
As at Ashadh 31, 2076	4,077,779	–	–	4,077,779
Additions	135,000	–	–	135,000
Disposals	–	–	–	–
Revaluation	–	–	–	–
Balance as at Ashadh 31, 2077	4,212,779	–	–	4,212,779
Accumulated amortization and impairment				
As at Ashadh 31, 2076	3,184,907	–	–	3,184,907
Additions	154,665	–	–	154,665
Disposals	–	–	–	–
Impairment losses	–	–	–	–
Impairment reversal	–	–	–	–
Balance as at Ashadh 31, 2077	3,339,572	–	–	3,339,572
Net Balance as at Ashadh 31, 2076	892,872	–	–	892,872
Net Balance as at Ashadh 31, 2077	873,207	–	–	873,207

Shikhar Insurance Company Ltd.
Notes to the Financial Statements
for the year ended Ashadh 31, 2077 (July 15, 2020)

5. Property, Plant and Equipment

Fig. in NPR

Particulars	Land	Buildings	Leasehold Improvement	Furniture & Fixtures	Computers and IT Equipments	Office Equipment	Vehicles	Other Assets	Total
Gross carrying amount									
As at Ashadh 31, 2076	328,860,000	199,672,000	-	24,007,451	27,770,142	16,570,924	29,912,205	12,285,455	639,078,177
Additions	-	-	-	2,379,033	3,626,629	3,970,390	5,970,975	437,984	16,385,012
Disposals	-	-	-	-	(242,354)	(84,247)	-	-	(326,601)
Write-offs	-	-	-	-	-	-	-	-	-
Revaluation	18,850,000	(4,754,000)	-	-	-	-	-	-	14,096,000
Transfer/ adjustments	-	-	-	-	-	-	-	-	-
Balance as at Ashadh 31, 2077	347,710,000	194,918,000	-	26,386,484	31,154,418	20,457,068	35,883,180	12,723,439	669,232,589
Accumulated depreciation and impairment									
As at Ashadh 31, 2076	-	-	-	2,504,099	11,344,423	3,502,232	5,185,108	9,945,589	32,481,451
Depreciation	-	4,754,095	-	1,344,406	5,450,475	1,984,824	3,653,656	704,804	17,892,260
Disposals	-	-	-	-	(235,033)	(35,853)	-	-	(270,886)
Write-offs	-	-	-	-	-	-	-	-	-
Impairment losses	-	-	-	-	-	-	-	-	-
Impairment reversal	-	-	-	-	-	-	-	-	-
Transfer/ adjustments	-	(4,754,095)	-	-	-	-	-	-	(4,754,095)
Balance as at Ashadh 31, 2077	-	-	-	3,848,505	16,559,866	5,451,202	8,838,764	10,650,393	45,348,730
Capital Work-in-Progress									
As at Ashadh 31, 2076	-	-	-	-	-	-	-	-	-
Additions	-	-	-	-	-	-	-	-	-
Capitalisation	-	-	-	-	-	-	-	-	-
Disposals	-	-	-	-	-	-	-	-	-
Impairment losses	-	-	-	-	-	-	-	-	-
Impairment reversal	-	-	-	-	-	-	-	-	-
Balance as at Ashadh 31, 2077	-	-	-	-	-	-	-	-	-
Net Carrying Amount									
Balance as at Ashadh 31, 2076	328,860,000	199,672,000	-	21,503,352	16,425,719	13,068,692	24,727,097	2,339,866	606,596,726
Balance as at Ashadh 31, 2077	347,710,000	194,918,000	-	22,537,979	14,594,552	15,005,866	27,044,417	2,073,046	623,883,859



Shikhar Insurance Company Ltd.

Notes to the Financial Statements

for the year ended Ashadh 31, 2077 (July 15, 2020)

Right-of-Use Assets (after Implementation of NFRS 16) or Finance Lease assets held by the Company, out of above Property, Plant and Equipment:

Fig. in NPR

Particulars	Land	Buildings	Leasehold Improvement	Furniture & Fixtures	Computers and IT Equipments	Office Equipment	Vehicles	Other Assets	Total
Gross carrying amount									
As at Ashadh 31, 2076	-	-	-	-	-	-	-	-	-
Additions	-	-	-	-	-	-	-	-	-
Disposals	-	-	-	-	-	-	-	-	-
Write-offs	-	-	-	-	-	-	-	-	-
Revaluation	-	-	-	-	-	-	-	-	-
Transfer/Adjustment	-	-	-	-	-	-	-	-	-
Balance as at Ashadh 31, 2077	-	-	-	-	-	-	-	-	-
Accumulated depreciation									
As at Ashadh 31, 2076	-	-	-	-	-	-	-	-	-
Depreciation	-	-	-	-	-	-	-	-	-
Disposals/ Write-offs	-	-	-	-	-	-	-	-	-
Impairment losses	-	-	-	-	-	-	-	-	-
Impairment reversal	-	-	-	-	-	-	-	-	-
Transfer/ adjustments	-	-	-	-	-	-	-	-	-
Balance as at Ashadh 31, 2077	-	-	-	-	-	-	-	-	-
Net Carrying Amount									
As at Ashadh 31, 2076	-	-	-	-	-	-	-	-	-
Balance as at Ashadh 31, 2077	-	-	-	-	-	-	-	-	-

Shikhar Insurance Company Ltd.
Notes to the Financial Statements
for the year ended Ashadh 31, 2077 (July 15, 2020)

6. Investment Properties

Fig. in NPR

Particulars	Land	Building	Total
Gross carrying amount	-	-	-
As at Ashadh 31, 2076	-	-	-
Additions	-	-	-
Disposals	-	-	-
Transfer/ adjustments	-	-	-
Balance as at Ashadh 31, 2077	-	-	-
Depreciation and impairment	-	-	-
As at Ashadh 31, 2076	-	-	-
Depreciation charge	-	-	-
Disposals	-	-	-
Impairment losses	-	-	-
Impairment reversal	-	-	-
Transfer/ adjustments	-	-	-
Balance as at Ashadh 31, 2077	-	-	-
Net Carrying Amount	-	-	-
Balance as at Ashadh 31, 2076	-	-	-
Balance as at Ashadh 31, 2077	-	-	-
Capital work-in-progress as at Ashadh 31, 2076	-	-	-
Additions	-	-	-
Capitalization	-	-	-
Disposals	-	-	-
Impairment losses	-	-	-
Impairment reversal	-	-	-
Capital work-in-progress as at Ashadh 31, 2077	-	-	-
Net Balance as at Ashadh 31, 2076	-	-	-
Net Balance as at Ashadh 31, 2077	-	-	-

(i) Amounts recognised in statement of profit or loss for investment properties

Particulars	Current Year	Previous Year
Rental income	-	-
Direct operating expenses from property that generated rental income	-	-
Direct operating expenses from property that didn't generated rental income	-	-
Profit from investment properties before depreciation	-	-
Depreciation charge	-	-
Profit from investment properties	-	-

Shikhar Insurance Company Ltd.
Notes to the Financial Statements
for the year ended Ashadh 31, 2077 (July 15, 2020)

7. Deferred Tax Assets/ (Liabilities)

Fig. in NPR

Particulars	Current Year	Previous Year
Intangible Assets	252,786	335,073
Property, Plant and Equipment	(39,017,966)	(37,489,097)
Fair Value Gains/ (Losses)	(2,006,421)	(29,800,467)
Provision for Leave Encashment	6,163,505	4,399,062
Impairment Loss on Property, Plant and Equipment	-	-
Impairment Loss on Financial Assets	-	-
Impairment Loss on Other Assets	-	-
Unamortized portion of Bond	928,774	928,774
Deferred Agency Commission	(4,739,906)	(5,150,203)
Insurance Contract Liabilities net of Insurance Asset	77,059,061	72,365,930
Gratuity	-	-
Deferred Commission Income	36,922,988	37,367,443
Total	75,562,819	42,956,516

Movements in deferred tax assets/ (liabilities)

Particulars	Current Year	Previous Year
As at Ashadh 31, 2076	42,956,516	67,299,736
Charged/(Credited) to Statement of Profit or Loss	36,835,103	(13,648,851)
Charged/(Credited) to Other Comprehensive Income	(4,228,800)	(10,694,369)
As at Ashadh 31, 2077	75,562,819	42,956,516

8. Investments in Subsidiaries

Particulars	Current Year	Previous Year
Investment in Quoted Subsidiaries	-	-
Investment in Unquoted Subsidiaries	-	-
Less: Impairment Losses	-	-
Total	-	-

Investment in Quoted Subsidiaries

Particulars	Current Year		Previous Year	
	Cost	Fair Value	Cost	Fair Value
..... Shares of Rs..... each of Ltd.	-	-	-	-
..... Shares of Rs..... each of Ltd.	-	-	-	-
Total	-	-	-	-

Investment in Unquoted Subsidiaries

Particulars	Current Year		Previous Year	
	Cost	Fair Value	Cost	Fair Value
..... Shares of Rs..... each of Ltd.	-	-	-	-
..... Shares of Rs..... each of Ltd.	-	-	-	-
Total	-	-	-	-

Shikhar Insurance Company Ltd.
Notes to the Financial Statements
for the year ended Ashadh 31, 2077 (July 15, 2020)

Fig. in NPR

Information Relating to Subsidiaries

	Percentage of Ownership	
	Current Year	Previous Year
..... Shares of Rs..... each of Ltd.	–	–
..... Shares of Rs..... each of Ltd.	–	–
..... Shares of Rs..... each of Ltd.	–	–
..... Shares of Rs..... each of Ltd.	–	–

9. Investments in Associates

Particulars	Current Year	Previous Year
Investment in Quoted Associates	–	229,530,107
Investment in Unquoted Associates	79,346,813	74,328,724
Less: Impairment Losses	–	–
Total	79,346,813	303,858,831

Investment in Quoted Associates

Particulars	Current Year			Previous Year		
	Cost	Fair Value	Equity Method	Cost	Fair Value	Equity Method
Nepal Reinsurance Co. Ltd.	–	–	–	161,816,865	–	161,816,865
Add: Share of Profit or Loss for Earlier Years	–	–	–	–	–	45,019,698
Add: Share of Profit or Loss for Current Year	–	–	–	–	–	22,693,544
Total	–	–	–	161,816,865	–	229,530,107

Note: Investment in Nepal Reinsurance Co. Ltd. has been deregonised as Investments in Associates and recognised at Investment measured at FVPTL

Investment in Unquoted Associates

Particulars	Current Year			Previous Year		
	Cost	Fair Value	Equity Method	Cost	Fair Value	Equity Method
91,000 Shares of Rs 100 each of Kriti Capital and Investments Limited	9,100,000	–	9,100,000	9,100,000	–	9,100,000
400,000 Shares of Rs 100 each of Kriti Venture Fund	40,000,000	–	40,000,000	40,000,000	–	40,000,000
215,000 Shares of Rs 100 each of Citizen Life Insurance Company Limited	21,500,000	–	21,500,000	21,500,000	–	21,500,000
Add: Share of Profit or Loss for Earlier Years	–	–	3,728,724	–	–	2,810,710
Add: Share of Profit or Loss for Earlier Years being financial statements published in current year only	–	–	1,421,761	–	–	–
Add: Share of Profit or Loss for Current Year	–	–	3,596,329	–	–	918,013
Total	70,600,000	–	79,346,813	70,600,000	–	74,328,724

Shikhar Insurance Company Ltd.
Notes to the Financial Statements
for the year ended Ashadh 31, 2077 (July 15, 2020)

Information Relating to Associates

Fig. in NPR

Particulars	Current Year	Previous Year	Current Year	Previous Year	Current Year	Previous Year
Name	Kriti Capital and Citizen Investments Limited		Life Insurance Company Limited		Kriti Venture Fund	
Place of Business	Kathmandu		Kathmandu		Kathmandu	
Accounting Method	Equity		Equity		Equity	
% of Ownership	11.28%	11.28%	1.23%	1.23%	21.62%	22.22%
Current Assets						
i) Cash and Cash Equivalents	9,628,425	3,677,539	229,832,000		12,461,377	42,365,986
ii) Other Assets	67,817,378	73,379,950	607,819,000	1,665,019,000	22,877,925	11,731,452
Non-Current Assets	8,532,437	10,139,717	3,694,114,000	574,777,000	161,435,995	130,852,680
Current Liabilities						
i) Financial Liabilities	1,449,830	1,435,265			3,030,285	2,410,530
ii) Other Liabilities	1,134,695	847,432	563,980,000	266,183,000		
Non-Current Liabilities	3,143,015	2,789,744				
			1,973,613,000			
Revenue	19,028,635	17,653,106	115,003,000	156,656,000	12,062,759	12,589,574
Interest Income	-	-	156,940,000		12,062,759	12,589,574
Depreciation and Amortization	2,415,335	2,239,399			-	-
Interest Expenses	195,399	134,090			-	-
Income Tax Expenses	891,670	78,052			2,105,675	(387,321)
Net Profit or Loss from Continuing Operations	(1,874,065)	296,634	200,718,000	108,617,000	6,205,424	6,247,386
Post tax profit or Loss from Discontinued Operations						
Other Comprehensive Income						
Total Comprehensive Income	(1,874,065)	296,634	200,718,000	108,617,000	6,205,424	6,247,386.00
Company's share of profits						
Net Profit or Loss	(211,349)	33,453	2,465,964	1,334,437	1,341,713	1,388,308
Other Comprehensive Income	-	-	-	-	-	-

10 Investments

Particulars	Current Year	Previous Year
Investments measured at Amortised Cost		
i) Investment in Preference Shares of Bank and Financial Institutions	-	-
ii) Investment in Debentures	508,686,000	377,325,000
iii) Investment in Bonds (Nepal Government/ NRB/ Guaranteed by Nepal Government)	20,000,000	38,536,786
iv) Fixed Deposit of "A" Class Financial Institutions	1,800,810,000	1,764,500,000
v) Fixed Deposit of Infrastructure Banks	-	-
vi) Fixed Deposits in "B" Class Financial Institutions	259,600,000	261,100,000
vii) Fixed Deposits in "C" Class Financial Institutions	55,500,000	50,500,000
viii) Others Debentures of Public Company		
Less: Impairment Losses		
Investments measured at FVTOCI		
i) Investment in Equity Instruments	-	-
ii) Investment in Mutual Funds	-	-
iii) Investment in Debentures	-	-
iv) Others (to be Specified)	-	-
Investments measured at FVTPL		
i) Investment in Equity Instruments	369,533,926	199,097,416
ii) Investment in Mutual Funds	18,973,511	17,370,216
iii) Others	-	-
Seed Money in Micro Insurance Pool	1,390,689	1,045,118
Total	3,034,494,126	2,709,474,536

Shikhar Insurance Company Ltd.
Notes to the Financial Statements
for the year ended Ashadh 31, 2077 (July 15, 2020)

a) Details of Impairment Losses

Fig. in NPR

Particulars	Current Year	Previous Year
Investment in Preference Shares of Bank and Financial Institutions	–	–
Investment in Debentures	–	–
Investment in Bonds (Nepal Government/ NRB/ Guaranteed by Nepal Government)	–	–
Fixed Deposit with "A" Class Financial Institutions	–	–
Fixed Deposit with Infrastructure Bank	–	–
Fixed Deposits with "B" Class Financial Institutions	–	–
Fixed Deposits with "C" Class Financial Institutions	–	–
Others (to be specified)	–	–
Total	–	–

b) Investments having expected maturities less than 12 months:

Particulars	Current Year	Previous Year
Investment in Equity Instruments (Quoted)	150,892,061	170,097,416
Investment in Equity Instruments (Unquoted)	–	–
Investment in Mutual Funds	18,973,511	17,370,216
Investment in Preference Shares of Bank and Financial Institutions	–	–
Investment in Debentures	–	–
Investment in Bonds	20,000,000	18,475,000
Fixed Deposit with "A" Class Financial Institutions	1,777,310,000	1,307,000,000
Fixed Deposit with Infrastructure Bank	–	–
Fixed Deposits with "B" Class Financial Institutions	254,600,000	231,600,000
Fixed Deposits with "C" Class Financial Institutions	55,500,000	50,500,000
Others (to be specified)	–	–
Total	2,277,275,572	1,795,042,632

c) The Company has earmarked investments amounting to NPR 1,050,786,000 to Insurance Board.

11. Loans

Particulars	Current Year	Previous Year
Loans at Amortised Cost		
Loan to Associates	–	–
Loan to Employees	–	–
Loan to Agent	–	–
Others (to be specified)	–	–
Less: Impairment Losses	–	–
Total	–	–

a) Expected recovery period within 12 months:

Particulars	Current Year	Previous Year
Loan to Associates	–	–
Loan to Employees	–	–
Loan to Agent	–	–
Others (to be specified)	–	–
Total	–	–

Shikhar Insurance Company Ltd.
Notes to the Financial Statements
for the year ended Ashadh 31, 2077 (July 15, 2020)

12. Reinsurance Assets

Fig. in NPR

Particulars	Current Year	Previous Year
Reinsurance Assets on:		
Unearned Premiums	1,373,430,009	1,146,574,183
Provision for Premium Deficiency	-	-
IBNR and IBNER Claim	210,533,474	128,702,438
Outstanding Claims	494,108,968	575,825,902
Margin For Adverse Deviation	10,451,928	-
Less: Impairment Losses	-	-
Total	2,088,524,379	1,851,102,522

13. Insurance Receivables

Particulars	Current Year	Previous Year
Receivable from Reinsurers	503,578,608	467,178,155
Receivable from Other Insurance Companies	710,467,055	483,353,321
Others (to be Specified)	-	-
Less: Impairment Losses	-	-
Total	1,214,045,662	950,531,476

a) Expected recovery period within 12 months:

Particulars	Current Year	Previous Year
Receivable from Reinsurers	503,578,608	467,178,155
Receivable from Other Insurance Companies	710,467,055	483,353,321
Others (to be Specified)	-	-
Total	1,214,045,662	950,531,476

14. Other Assets

Particulars	Current Year	Previous Year
Capital Advances	-	-
Prepaid Expenses	12,647,086	13,442,296
Claim Advance	147,735,147	178,424,964
Advance To Suppliers	-	-
Staff Advances	49,618,916	49,243,685
VAT Receivable	-	-
Printing and Stationery Stock	-	-
Stamp Stock	-	-
Deferred Expenses	-	-
Deferred Re-Insurance Commission Expenses	-	-
Deferred Agent Commission Expenses	15,799,687	17,167,343
Finance Lease Receivable	-	-
Less: Impairment Losses	-	-
Total	225,800,837	258,278,288

Shikhar Insurance Company Ltd.
Notes to the Financial Statements
for the year ended Ashadh 31, 2077 (July 15, 2020)

a) Expected to be recovered/ settled within 12 months:

Fig. in NPR

Particulars	Current Year	Previous Year
Capital Advances	-	-
Prepaid Expenses	12,647,086	13,442,296
Claim Advance	147,735,147	178,424,964
Advance To Suppliers	-	-
Staff Advances	49,618,916	49,243,685
VAT Receivable	-	-
Printing and Stationery Stock	-	-
Stamp Stock	-	-
Deferred Expenses	-	-
Deferred Re-Insurance Commission Expenses	-	-
Deferred Agent Commission Expenses	15,799,687	17,167,343
Finance Lease Receivable	-	-
Others (to be specified)	-	-
Total	225,800,837	258,278,288

15. Other Financial Assets

Particulars	Current Year	Previous Year
Security Deposits	-	-
Accrued Interest	29,571,858	20,300,274
Other Receivables	72,053,466	72,263,357
Other Deposits	38,780,042	37,565,345
Sundry Debtors	10,603,026	9,240,901
Others		
Bank Guarantee Margin	1,091,353	1,036,603
Advance against investment	-	100,000
Less: Impairment Losses	(2,115,898)	(2,115,898)
Total	149,983,847	138,390,581

a) Expected maturities within 12 months:

Particulars	Current Year	Previous Year
Security Deposits	-	-
Accrued Interest	29,571,858	20,300,274
Other Receivables	69,937,568	70,147,459
Other Deposits	38,780,042	37,565,345
Sundry Debtors	10,603,026	9,240,901
Other		
Bank Guarantee Margin	1,091,353	1,036,603
Advance against investment	-	100,000
Total	148,892,494	137,253,978

Shikhar Insurance Company Ltd.
Notes to the Financial Statements
for the year ended Ashadh 31, 2077 (July 15, 2020)

16. Cash and Cash Equivalents

Fig. in NPR

Particulars	Current Year	Previous Year
Cash In Hand	917,614	346,075
Cheques In Hand	232,123,856	196,643,666
Bank Balances		
i) Balance with "A" Class Financial Institutions	229,362,302	130,643,699
ii) Balance with "B" Class Financial Institutions	55,256,567	55,086,395
iii) Balance with "C" Class Financial Institutions	19,681,391	15,851,730
Less: Impairment Losses	-	-
Deposit with initial maturity upto 3 months	-	-
Others - Gold Coin	855,819	792,608
Less: Impairment Losses	-	-
Total	538,197,550	399,364,174

17 (a) Share Capital

Particulars	Current Year	Previous Year
Ordinary Shares		
As at Ashadh 31, 2076	1,057,310,600	1,057,310,600
Additions during the year	-	-
i) Bonus Share Issue	-	-
ii) Share Issue	-	-
As at Ashadh 31, 2077	1,057,310,600	1,057,310,600
Convertible Preference Shares (Equity Component Only)		
As at Ashadh 31, 2076	-	-
Additions during the year	-	-
As at Ashadh 31, 2077	-	-
Irredeemable Preference Shares (Equity Component Only)		
As at Ashadh 31, 2076	-	-
Additions during the year	-	-
As at Ashadh 31, 2077	-	-
Total	1,057,310,600	1,057,310,600

(i) Ordinary Shares

Particulars	Current Year	Previous Year
Authorised Capital:		
20,000,000 Equity Share @ Rs. 100	2,000,000,000	2,000,000,000
Issued Capital:		
10,573,106 Equity Share @ Rs. 100	1,057,310,600	1,057,310,600
Subscribed and Paid Up Capital:		
10,573,106 Equity Share @ Rs. 100	1,057,310,600	1,057,310,600
Total	1,057,310,600	1,057,310,600

Shikhar Insurance Company Ltd.
Notes to the Financial Statements
for the year ended Ashadh 31, 2077 (July 15, 2020)

(ii) Preference Share Capital

Fig. in NPR

Particulars	Current Year	Previous Year
Authorised Capital:	—	—
..... Convertible Preference Shares of Rs. ... each	—	—
..... Irredeemable Preference Shares of Rs. ... each	—	—
Issued Capital:	—	—
..... Convertible Preference Shares of Rs. ... each	—	—
..... Irredeemable Preference Shares of Rs. ... each	—	—
Subscribed and Paid Up Capital:	—	—
..... Convertible Preference Shares of Rs. ... each	—	—
..... Irredeemable Preference Shares of Rs. ... each	—	—
Total	—	—

Shareholding Structure of Share Capital

Particulars	Number of Shares		Percentage	
	Current Year	Previous Year	Current Year	Previous Year
Promoters				
Government of Nepal				
Nepali Organized Institutions	1,046,737	1,046,737	9.90%	9.90%
Nepali Citizen	5,297,127	5,297,127	50.10%	50.10%
Foreigner	-	-	-	-
Others (to be Specified)	-	-	-	-
Total (A)	6,343,864	6,343,864	60.00%	60.00%
Other than Promoters				
General Public	4,229,242	4,229,242	40.00%	40.00%
Others (to be Specified)				
Total (B)	4,229,242	4,229,242	40.00%	40.00%
Total (A+B)	10,573,106	10,573,106	100.00%	100.00%

Details of shares held by shareholders holding more than 1% of the aggregate shares in the Company:

Particulars	Number of Shares		Percentage	
	Current Year	Previous Year	Current Year	Previous Year
Bikash Jung Bahadur Rana	774,191	774,191	7.32%	7.32%
Buddha Air Pvt. Ltd.	849,221	849,221	8.03%	8.03%
Ang Chiri Sherpa	-	727,904	0.00%	6.88%
Gaurav Agrawal	1,362,535	1,362,535	12.89%	12.89%
Kailash Prasad Sirohiya	428,305	428,305	4.05%	4.05%
Pabitra Kumar Karki	177,230	177,230	1.68%	1.68%
Ang Dendi Sherpa	110,771	110,771	1.05%	1.05%
Shekhar Basnet	110,771	110,771	1.05%	1.05%
Rajendra Prasad Shrestha	385,802	385,802	3.65%	3.65%
Lomash Investment Pvt. Ltd.	369,231	369,231	3.49%	3.49%
Jitendra Baheti	222,178	222,178	2.10%	2.10%
Kiran Prakash Pandey	158,241	158,241	1.50%	1.50%
Pawan Kumar Agrawal	184,618	184,618	1.75%	1.75%
Shashikanta Agrawal	522,271	522,271	4.54%	4.94%
Chanda Sherpa	748,933	121,317	7.08%	1.15%

Shikhar Insurance Company Ltd.
Notes to the Financial Statements
for the year ended Ashadh 31, 2077 (July 15, 2020)

17 (b) Share Application Money Pending Allotment

Fig. in NPR

Particulars	Current Year	Previous Year
Share Application Money Pending Allotment	194,674,500	-
Total	194,674,500	-

17(c) Share Premium

Particulars	Current Year	Previous Year
As at Ashadh 31, 2076	-	-
Increase due to issue of shares at premium	-	-
Decrease due to issue of bonus shares	-	-
Transaction costs on issue of share	-	-
Others (to be Specified)	-	-
As at Ashadh 31, 2077	-	-

17(d) Insurance Fund

Particulars	Current Year	Previous Year
As at Ashadh 31, 2076	1,057,310,600	828,819,011
Additions	-	228,491,588
Utilizations	-	-
As at Ashadh 31, 2077	1,057,310,600	1,057,310,600

17(e) Catastrophe Reserves

Particulars	Current Year	Previous Year
As at Ashadh 31, 2076	91,825,940	73,390,049
Additions	40,555,173	18,435,891
Utilizations	-	-
As at Ashadh 31, 2077	132,381,114	91,825,940

Shikhar Insurance Company Ltd.
Notes to the Financial Statements
for the year ended Ashadh 31, 2077 (July 15, 2020)

17(f) Retained Earnings

Fig. in NPR

Particulars	Current Year	Previous Year
As at Ashadh 31, 2076	93,098,976	(118,776,684)
Net Profit or Loss	409,258,334	402,574,306
Items of OCI recognised directly in retained earnings	-	-
Remeasurement of Post-Employment Benefit Obligations	-	-
Revaluation of Property, Plant and Equipment/ Intangible Assets	9,867,200	24,953,528
Transfer to/ from reserves	-	-
Capital Reserves	-	-
Insurance Fund	-	(218,951,306)
Catastrophe Reserves	(40,555,173)	(18,435,891)
Insurance Reserves	-	-
Regulatory Reserves	-	35,084,172
Fair Value Reserves	-	-
Actuarial Reserves	-	(12,602,703)
Revaluation Reserves	(9,867,200)	(24,953,528)
Deferred Tax Reserves	(32,606,303)	24,343,220
Depreciation on Revaluation of Property, Plant and Equipment	-	-
On Disposal of Revalued Property, Plant and Equipment	-	-
On Disposal of Equity Instruments Measured at FVTOCI	-	-
Issue of Bonus Shares	-	-
Transaction costs on issue of share	(868,436)	-
Dividend Paid	-	-
Dividend Distribution Tax	-	-
Others- Prior Period Expenses	(8,212)	(136,138)
As at Ashadh 31, 2077	428,319,186	93,098,976

17(g) Other Equity

Particulars	Current Year	Previous Year
Capital Reserves	-	-
Insurance Reserves	-	-
Regulatory Reserves	-	-
Fair Value Reserves	-	-
Actuarial Reserves	-	-
Revaluation Reserves	377,304,083	367,436,883
Cash Flow Hedge Reserves	-	-
Other Reserves	-	-
Deferred Tax Reserve	75,562,819	42,956,516
Total	452,866,903	410,393,400

Shikhar Insurance Company Ltd.
Notes to the Financial Statements
for the year ended Ashadh 31, 2077 (July 15, 2020)

18. Provisions

Fig. in NPR

Particulars	Current Year	Previous Year
Provisions for employee benefits		
i) Provision for Leave	20,545,016	14,663,541
ii) Defined Benefits Plan	-	-
iii) Termination Benefits	-	-
iv) Other employee benefit obligation	-	-
Bonus Provision	129,896,946	64,338,027
Provision for tax related legal cases	-	-
Provision for non-tax legal cases	-	-
Others	3,370,694	3,370,694
Total	153,812,656	82,372,262

(a) Additional Disclosure under of Provisions

Description	Opening Balance	Additions During the Year	Utilised During the Year	Reversed During the Year	Unwinding of Discount	Closing Balance
Provision for tax related legal cases	-	-	-	-	-	-
Provision for non-tax legal cases	-	-	-	-	-	-

(b) Provision with expected payouts within 12 months:

Particulars	Current Year	Previous Year
Provisions for employee benefits		
i) Provision for Leave	1,401,882	1,321,519
ii) Defined Benefits Plan	-	-
iii) Termination Benefits	-	-
iv) Other employee benefit obligation	-	-
Bonus Provision	-	-
Provision for tax related legal cases	-	-
Provision for non-tax legal cases	-	-
Others	-	-
Total	1,401,882	1,321,519

19 Gross Insurance Contract Liabilities

Particulars	Current Year	Previous Year
Unearned Premiums	1,978,729,331	1,815,951,932
Premium Deficiency	-	-
IBNR and IBNER	455,344,004	369,922,205
Outstanding Claims	680,148,960	850,740,281
Margin For Adverse Deviation	22,504,935	-
Total	3,136,727,230	3,036,614,418

Continue...

Shikhar Insurance Company Ltd.
Notes to the Financial Statements
for the year ended Ashadh 31, 2077 (July 15, 2020)

a) Gross Insurance Contract Liability

Fig. in NPR

Particulars	Line of Business							Total	
	Fire	Motor	Marine	Engineering	Micro	Aviation	Cattle and Crop		Miscellaneous
As at Ashadh 31, 2076									
Unearned Premiums	339,576,240	801,158,092	188,114,227	54,278,714	761,279	139,381,256	50,219,748	242,462,377	1,815,951,932
Premium Deficiency	-	-	-	-	-	-	-	-	-
IBNR and IBNER	32,027,533	295,966,019	6,551,558	10,986,907	-	-	14,034,435	10,355,751	369,922,205
Outstanding Claims	257,120,381	26,433,082	358,277,618	145,225,210	-	-	8,748,818	54,935,171	850,740,281
Margin For Adverse Deviation									
Total Balance As at Ashadh 31, 2076	628,724,154	1,123,557,193	552,943,403	210,490,832	761,279	139,381,256	73,003,001	307,753,299	3,036,614,418
Changes during the year									
Unearned Premiums	36,222,762	(74,672,393)	151,207,930	32,065,513	37,070,874	(7,749,758)	4,506,357	(15,873,887)	162,777,399
Premium Deficiency	-	-	-	-	-	-	-	-	-
IBNR and IBNER	5,760,095	(28,918,613)	1,080,867	2,321,048	500,000	54,202,551	974,396	49,501,457	85,421,799
Outstanding Claims	(43,668,023)	201,678,051	(334,713,136)	30,764,823	1,500,000	-	(4,388,622)	(21,764,414)	(170,591,321)
Margin For Adverse Deviation	1,889,381	13,090,106	381,621	665,398	25,000	2,710,127	750,442	2,992,860	22,504,935
Others (to be Specified)									
Total changes during the year	204,215	111,177,151	(182,042,718)	65,816,782	39,095,874	49,162,920	1,842,573	14,856,016	100,112,812
As at Ashadh 31, 2077									
Unearned Premiums*	375,799,002	726,485,699	339,322,157	86,344,227	37,832,153	131,631,498	54,726,105	226,588,490	1,978,729,331
Premium Deficiency	-	-	-	-	-	-	-	-	-
IBNR and IBNER	37,787,628	267,047,406	7,632,425	13,307,955	500,000	54,202,551	15,008,831	59,857,208	455,344,004
Outstanding Claims	213,452,359	228,111,133	23,564,482	175,990,033	1,500,000	-	4,360,196	33,170,757	680,148,960
Margin For Adverse Deviation	1,889,381	13,090,106	381,621	665,398	25,000	2,710,127	750,442	2,992,860	22,504,935
Total Balance As at Ashadh 31, 2077	628,928,370	1,234,734,344	370,900,685	276,307,614	39,857,153	188,544,176	74,845,574	322,609,315	3,136,727,230

Continue...

Shikhar Insurance Company Ltd.
Notes to the Financial Statements
 for the year ended Ashadh 31, 2077 (July 15, 2020)

b) Reinsurance Assets

Fig. in NPR

Particulars	Line of Business								Total	
	Fire	Motor	Marine	Engineering	Micro	Aviation	Cattle and Crop	Miscellaneous		
As at Ashadh 31, 2076										
Unearned Premiums	291,937,156	330,593,881	137,928,924	53,569,120	-	138,616,784	28,469,518	165,458,801	-	1,146,574,183
Premium Deficiency										
IBNR and IBNER	26,202,461	78,860,054	4,344,534	7,311,735	-	-	5,352,746	6,630,906	-	128,702,438
Outstanding Claims	242,227,948	22,417,411	118,641,635	135,566,783	-	-	6,990,766	49,981,359	-	575,825,902
Margin For Adverse Deviation										
Total Balance As at Ashadh 31, 2076	560,367,566	431,871,346	260,915,093	196,447,638	-	138,616,784	40,813,030	222,071,066	-	1,851,102,522
Changes during the year										
Unearned Premiums	22,460,611	(37,769,764)	154,913,818	32,542,725	30,602,824	(13,809,675)	15,734,640	22,180,647	-	226,855,826
Premium Deficiency										
IBNR and IBNER	2,975,471	(20,981,430)	1,046,902	1,047,998	300,000	52,684,779	1,640,439	43,116,879	-	81,831,036
Outstanding Claims	(56,361,726)	72,840,711	(98,751,468)	24,802,354	900,000	-	(3,502,609)	(21,644,194)	-	(81,716,934)
Margin For Adverse Deviation	1,458,896	2,819,186	269,572	417,987	15,000	2,634,238	349,660	2,487,389	-	10,451,928
Others (to be Specified)										
Total changes during the year	(29,466,749)	16,908,702	57,478,823	58,811,063	31,817,824	41,509,342	14,222,130	46,140,721	-	237,421,856
As at Ashadh 31, 2077										
Unearned Premiums*	314,397,766	292,824,117	292,842,742	86,111,844	30,602,824	124,807,109	44,204,158	187,639,448	-	1,373,430,009
Premium Deficiency										
IBNR and IBNER	29,177,932	57,878,624	5,391,436	8,359,733	300,000	52,684,779	6,993,185	49,747,785	-	210,533,474
Outstanding Claims	185,866,222	95,258,122	19,890,166	160,369,137	900,000	-	3,488,157	28,337,164	-	494,108,968
Margin For Adverse Deviation	1,458,896	2,819,186	269,572	417,987	15,000	2,634,238	349,660	2,487,389	-	10,451,928
Total Balance As at Ashadh 31, 2077	530,900,817	448,780,048	318,393,916	255,258,701	31,817,824	180,426,126	55,035,160	268,211,786	-	2,088,524,379

*Unearned premium is booked for 50% of Premium Income (except for Marine Insurance) since the same is more than that as suggested by LAT report i.e. by 1/365th method

Shikhar Insurance Company Ltd.
Notes to the Financial Statements
for the year ended Ashadh 31, 2077 (July 15, 2020)

20. Insurance Payables

Fig. in NPR

Particulars	Current Year	Previous Year
Payable to Reinsurers	189,403,370	815,320,392
Payable to Other Insurance Companies	785,663,112	188,820,184
Others (to be Specified)	-	-
Total	975,066,482	1,004,140,576

Payable within 12 months:

Particulars	Current Year	Previous Year
Payable to Reinsurers	189,403,370	815,320,392
Payable to Other Insurance Companies	785,663,112	188,820,184
Others (to be Specified)	-	-
Total	975,066,482	1,004,140,576

21. Current Tax (Assets)/ Liabilities (Net)

Particulars	Current Year	Previous Year
Income Tax Liabilities	177,311,299	174,702,558
Income Tax Assets	244,890,179	265,455,741
Total	(67,578,879)	(90,753,183)

22. Loans and Borrowings

Particulars	Current Year	Previous Year
Bond	-	-
Debenture	-	-
Term Loan - Bank and Financial Institution	-	-
Bank Overdraft	183,386,418	154,566,874
Others (to be Specified)	-	-
Total	183,386,418	154,566,874

Payable within 12 months:

Particulars	Current Year	Previous Year
Bond	-	-
Debenture	-	-
Term Loan - Bank and Financial Institution	-	-
Bank Overdraft	183,386,418	154,566,874
Others (to be Specified)	-	-
Total	183,386,418	154,566,874

Shikhar Insurance Company Ltd.
Notes to the Financial Statements
for the year ended Ashadh 31, 2077 (July 15, 2020)

23. Other Financial Liabilities

Fig. in NPR

Particulars	Current Year	Previous Year
Redeemable Preference Shares	-	-
Irredeemable Cumulative Preference Shares	-	-
Payable to Agent	636,502	9,833,123
Refundable Share Application Money	209,000	209,000
Payable to Insured	-	-
Lease Liability	-	-
Sundry Creditors	36,509,378	24,089,509
Retention and deposits	-	-
Short-term employee benefits payable	-	-
i) Salary Payable	-	-
ii) Bonus Payable	5,945,215	60,359,405
iii) Other employee benefit payable	1,963,338	835,928
Audit Fee Payable	334,500	334,500
Others (to be Specified)	-	-
i) Gratuity Payable	55,758,445	47,629,146
Total	101,356,378	143,290,610

Payable within 12 months:

Particulars	Current Year	Previous Year
Redeemable Preference Shares	-	-
Irredeemable Cumulative Preference Shares	-	-
Payable to Agent	636,502	9,833,123
Refundable Share Application Money	209,000	209,000
Payable to Insured	-	-
Lease Liability	-	-
Sundry Creditors	36,509,378	24,089,509
Retention and deposits	-	-
Short-term employee benefits payable	-	-
i) Salary Payable	-	-
ii) Bonus Payable	5,945,215	60,359,405
iii) Other employee benefit payable	1,963,338	835,928
Audit Fee Payable	334,500	334,500
Others (to be Specified)	55,758,445	47,629,146
Total	101,356,378	143,290,610

24. Other Liabilities

Particulars	Current Year	Previous Year
TDS Payable	7,049,182	7,594,021
VAT Payable	59,037,832	52,259,592
Dividend Payable	50,217	779,869
Deposit Premium	-	-
Deferred Commission Income	123,076,626	124,558,144
Insurance Service Fee Payable	35,866,056	36,083,825
Deferred Income	-	-
Others (to be specified)	-	-
Total	225,079,912	221,275,450

Continue...

Shikhar Insurance Company Ltd.
Notes to the Financial Statements
for the year ended Ashadh 31, 2077 (July 15, 2020)

Payable within 12 months:

Fig. in NPR

Particulars	Current Year	Previous Year
TDS Payable	7,049,182	7,594,021
VAT Payable	59,037,832	52,259,592
Dividend Payable	-	-
Deposit Premium	-	-
Deferred Commission Income	123,076,626	124,558,144
Insurance Service Fee Payable	35,866,056	36,083,825
Deferred Income	-	-
Others (to be specified)	-	-
Total	225,029,695	220,495,581

25. Gross Earned Premiums

Particulars	Current Year	Previous Year
Direct Premiums	3,385,429,484	3,434,866,030
Facultative Inward Premiums	82,940,568	-
Gross Change in Unearned Premiums	(162,777,399)	(63,805,845)
Total	3,305,592,653	3,371,060,185

Portfolio-wise details of Gross Earned Premiums

Particulars	Direct Premiums		Facultative Inward Premiums		Gross Change in Unearned Premiums		Gross Earned Premiums	
	Current Year	Previous Year	Current Year	Previous Year	Current Year	Previous Year	Current Year	Previous Year
Fire	751,598,004	679,152,480	-	-	(36,222,762)	(23,815,727)	715,375,242	655,336,753
Motor	1,383,321,293	1,602,316,183	69,650,104	-	74,672,393	1,795,613	1,527,643,790	1,604,111,796
Marine	189,555,703	179,190,619	-	-	(151,207,930)	3,051,933	38,347,773	182,242,551
Engineering	172,688,455	108,557,429	-	-	(32,065,513)	74,396,681	140,622,942	182,954,109
Micro	62,373,843	1,522,558	13,290,464	-	(37,070,874)	(661,804)	38,593,432	860,754
Aviation	263,262,996	278,762,512	-	-	7,749,758	(26,165,082)	271,012,754	252,597,430
Cattle and Crop	109,452,210	100,439,496	-	-	(4,506,357)	(15,757,440)	104,945,853	84,682,056
Miscellaneous	453,176,980	484,924,753	-	-	15,873,887	(76,650,018)	469,050,867	408,274,735
Total	3,385,429,484	3,434,866,030	82,940,568	-	(162,777,399)	(63,805,845)	3,305,592,653	3,371,060,185

26 Premiums Ceded

Particulars	Current Year	Previous Year
Premiums Ceded to Reinsurers	2,324,765,418	2,148,676,483
Reinsurer's Share of Change in Unearned Premiums	(226,855,826)	(234,266,705)
Total	2,097,909,592	1,914,409,778

Continue...

Shikhar Insurance Company Ltd.
Notes to the Financial Statements
for the year ended Ashadh 31, 2077 (July 15, 2020)

Portfolio-wise detail of Premiums Ceded to Reinsurers

Fig. in NPR

Particulars	Premiums Ceded to Reinsurers		Reinsurer's Share of Change in Unearned Premiums		Premium Ceded	
	Current Year	Previous Year	Current Year	Previous Year	Current Year	Previous Year
Fire	628,795,533	583,874,312	(22,460,611)	(30,984,915)	606,334,922	552,889,397
Motor	585,648,233	661,187,762	37,769,764	(187,196,935)	623,417,998	473,990,827
Marine	163,590,885	131,385,965	(154,913,818)	17,786,176	8,677,067	149,172,141
Engineering	172,223,689	107,138,240	(32,542,725)	63,517,556	139,680,964	170,655,796
Micro	61,205,648	-	(30,602,824)	-	30,602,824	-
Aviation	249,614,218	277,233,568	13,809,675	(31,135,529)	263,423,893	246,098,039
Cattle and Crop	88,408,316	56,939,035	(15,734,640)	(11,050,788)	72,673,676	45,888,248
Miscellaneous	375,278,896	330,917,602	(22,180,647)	(55,202,271)	353,098,249	275,715,331
Total	2,324,765,418	2,148,676,483	(226,855,826)	(234,266,705)	2,097,909,592	1,914,409,778

27. Net Earned Premiums

Particulars	Current Year	Previous Year
Gross Earned Premiums	3,305,592,653	3,371,060,185
Premiums Ceded	2,097,909,592	1,914,409,778
Total	1,207,683,060	1,456,650,408

Portfolio-wise detail of Net Earned Premiums

Particulars	Gross Earned Premiums		Premiums Ceded		Net Earned Premiums	
	Current Year	Previous Year	Current Year	Previous Year	Current Year	Previous Year
Fire	715,375,242	655,336,753	606,334,922	552,889,397	109,040,320	102,447,356
Motor	1,527,643,790	1,604,111,796	623,417,998	473,990,827	904,225,793	1,130,120,969
Marine	38,347,773	182,242,551	8,677,067	149,172,141	29,670,706	33,070,411
Engineering	140,622,942	182,954,109	139,680,964	170,655,796	941,977	12,298,314
Micro	38,593,432	860,754	30,602,824	-	7,990,608	860,754
Aviation	271,012,754	252,597,430	263,423,893	246,098,039	7,588,861	6,499,391
Cattle and Crop	104,945,853	84,682,056	72,673,676	45,888,248	32,272,178	38,793,808
Miscellaneous	469,050,867	408,274,735	353,098,249	275,715,331	115,952,618	132,559,405
Total	3,305,592,653	3,371,060,185	2,097,909,592	1,914,409,778	1,207,683,060	1,456,650,408

28. Commission Income

Particulars	Current Year	Previous Year
Reinsurance Commission Income	537,366,038	551,933,526
Deferred Commission Income	1,481,518	(16,878,959)
Profit Commission	-	-
Others (to be Specified)	-	-
Total	538,847,556	535,054,567

Continue...

Shikhar Insurance Company Ltd.
Notes to the Financial Statements
for the year ended Ashadh 31, 2077 (July 15, 2020)

Portfolio-wise detail of Commission Income

Fig. in NPR

Particulars	Reinsurance Commission Income		Deferred Commission Income		Profit Commission		Others (to be specified)		Commission Income	
	Current Year	Previous Year	Current Year	Previous Year	Current Year	Previous Year	Current Year	Previous Year	Current Year	Previous Year
Fire	207,080,219	176,073,176	(1,350,688)	(29,753,399)	-	-	-	-	205,729,532	146,319,777
Motor	154,363,968	237,376,921	6,400,000	(2,700,317)	-	-	-	-	160,763,968	234,676,604
Marine	46,650,833	30,161,721	(2,807,209)	13,808,649	-	-	-	-	43,843,624	43,970,370
Engineering	23,389,770	17,059,636	2,490,601	(493,414)	-	-	-	-	25,880,371	16,566,222
Micro	1,234,235	-	(327,072)	-	-	-	-	-	907,163	-
Aviation	20,130,365	14,417,414	(663,284)	(2,279,711)	-	-	-	-	19,467,081	12,137,703
Cattle and Crop	14,904,278	6,035,212	(2,217,266)	113,173	-	-	-	-	12,687,012	6,148,385
Miscellaneous	69,612,370	70,809,446	(43,563)	4,426,060	-	-	-	-	69,568,806	75,235,506
Total	537,366,038	551,933,526	1,481,518	(16,878,959)	-	-	-	-	538,847,556	535,054,567

29. Investment Income

Particulars	Current Year	Previous Year
Interest Income from Financial Assets Measured at Amortised Costs		
i) Fixed Deposit with "A" Class Financial Institutions	167,946,209	189,771,022
ii) Fixed Deposit with Infrastructure Bank	-	-
iii) Fixed Deposit with "B" Class Financial Institutions	24,640,260	26,444,951
iv) Fixed Deposit with "C" Class Financial Institutions	5,555,241	4,989,841
v) Debentures	46,890,673	20,531,085
vi) Bonds (Nepal Government/ NRB/ Guaranteed by Nepal Government)	1,808,819	2,107,734
vii) Preference Shares of Bank and Financial Institutions	-	-
viii) Bank Deposits other than Fixed Deposit	8,171,495	5,759,939
ix) Policyholder Loan	-	-
x) Agent Loan	-	-
xi) Employee Loan	-	-
xii) Other Interest Income (to be specified)	-	-
Financial Assets Measured at at FVTOCI		
i) Interest Income on Debentures	-	-
ii) Dividend Income	-	-
iii) Other Interest Income (to be specified)	-	-
Financial Assets Measured at at FVTPL		
i) Dividend Income	3,185,014	4,089,064
ii) Other Interest Income (to be specified)	-	-
Rental Income	15,151,968	16,557,254
Others	-	-
Total	273,349,679	270,250,889

Shikhar Insurance Company Ltd.
Notes to the Financial Statements
for the year ended Ashadh 31, 2077 (July 15, 2020)

30. Net Gains/ (Losses) on Fair Value Changes

Fig. in NPR

Particulars	Current Year	Previous Year
Changes in Fair Value of Financial Assets Measured at FVTPL		
i) Equity Instruments	2,538,098	19,792,787
ii) Mutual Fund	(66,938)	(47,505)
iii) Others (to be specified)	-	-
Changes in Fair Value on Investment Properties	-	-
Changes in Fair Value on Hedged Items in Fair Value Hedges	-	-
Changes in Fair Value on Hedging Instruments in Fair Value Hedges	-	-
Gains/(Losses) of Ineffective Portion on Cash Flow Hedge	-	-
Others (to be specified)	-	-
Total	2,471,160	19,745,282

31. Net Realised Gains/ (Losses)

Particulars	Current Year	Previous Year
Realised Gains/(Losses) on Derecognition of Financial Assets Measured at FVTPL		
i) Equity Instruments	18,301,495	8,291,422
ii) Mutual Fund	87,929	26,389
iii) Others (to be specified)	-	-
Realised Gains/(Losses) on Derecognition of Financial Assets at Amortised Costs		
i) Debentures	-	-
ii) Bonds	-	-
iii) Others (to be specified)	-	-
Total	18,389,424	8,317,812

32. Other Income

Particulars	Current Year	Previous Year
Unwinding of discount on Financial Assets at Amortised Cost		
i) Employee Loan	-	-
ii) Bonds	-	-
iii) Others (to be Specified)	-	-
Foreign Exchange Income	-	273,883
Interest Income from Finance Lease	-	-
Profit from disposal of Property, Plant and Equipment	(25,443)	639,843
Amortization of Deferred Income	-	-
Stamp Income	-	-
Others (to be specified)	-	-
Management Income (Micro Pool)	1,334,525	362,166
Grant Income	566,786	3,857,734
Miscellaneous Income	156,799	6,806,761
Total	2,032,667	11,940,387

Shikhar Insurance Company Ltd.
Notes to the Financial Statements
for the year ended Ashadh 31, 2077 (July 15, 2020)

33. Gross Claims Paid

Fig. in NPR

Particulars	Current Year	Previous Year
Gross Claims Paid	1,665,832,392	2,306,936,364
Total	1,665,832,392	2,306,936,364

34. Claims Ceded

Particulars	Current Year	Previous Year
Claims Ceded to Reinsurers	806,123,579	1,179,980,825
Total	806,123,579	1,179,980,825

Portfolio-wise detail of Gross Claims Paid and Claims Ceded

Particulars	Gross Claims Paid		Ceded Claims		Net Claims Paid before Change in Contract Liabilities	
	Current Year	Previous Year	Current Year	Previous Year	Current Year	Previous Year
Fire	219,335,991	120,026,505	171,135,063	86,393,746	48,200,929	33,632,759
Motor	819,257,301	1,067,356,534	169,583,526	146,644,370	649,673,775	920,712,164
Marine	33,896,176	62,989,546	28,645,544	52,621,796	5,250,632	10,367,749
Engineering	216,168,422	114,940,928	204,766,560	103,446,586	11,401,861	11,494,342
Micro	757,349	485,972	234,000	-	523,349	485,972
Aviation	956,243	549,188,017	591,513	544,524,778	364,731	4,663,240
Cattle and Crop	72,611,155	105,286,767	51,775,871	74,523,000	20,835,284	30,763,767
Miscellaneous	302,849,755	286,662,095	179,391,504	171,826,549	123,458,251	114,835,546
Total	1,665,832,392	2,306,936,364	806,123,579	1,179,980,825	859,708,812	1,126,955,539

35. Change in Contract Liabilities

Particulars	Current Year	Previous Year
(a) Gross Change in Contract Liabilities		
Change in Contract Outstanding Claim	(170,591,321)	98,455,961
Change in IBNR and IBNER	85,421,799	369,922,205
Change in Margin for Adverse Deviation (MAD)	22,504,935	-
Change in Provision for Premium Deficiency	-	-
Total Gross Change in Contract Liabilities	(62,664,587)	468,378,166
(b) Change in Reinsurance Assets		
Change in Reinsurance Assets Created on Outstanding Claim Provisions	(81,716,934)	107,856,280
Change in Reinsurance Assets Created on IBNR and IBNER	81,831,036	362,434,158
Change in Reinsurance Assets Created on Margin for Adverse Deviation (MAD)	10,451,928	-
Change in Reinsurance Assets Created on Provision for Premium Deficiency	-	-
Total Change in Reinsurance Assets	10,566,031	470,290,438
Net Change in Contract Liabilities	(73,230,617)	(1,912,272)

Continue...

Shikhar Insurance Company Ltd.
Notes to the Financial Statements
for the year ended Ashadh 31, 2077 (July 15, 2020)

Portfolio-wise detail of Net Change in Contract Liabilities

Fig. in NPR

Particulars	Gross Change in Contract Liabilities		Change in Reinsurance Assets		Net Change in Contract Liabilities	
	Current Year	Previous Year	Current Year	Previous Year	Current Year	Previous Year
Fire	(36,018,547)	47,127,752	(51,927,360)	61,839,039	15,908,813	(14,711,287)
Motor	185,849,544	422,335,865	54,678,467	394,382,587	131,171,078	27,953,277
Marine	(333,250,649)	(27,064,377)	(97,434,995)	(18,159,490)	(235,815,654)	(8,904,888)
Engineering	33,751,268	46,779,354	26,268,339	44,748,109	7,482,930	2,031,245
Micro	2,025,000	-	1,215,000	-	810,000	-
Aviation	56,912,678	-	55,319,017	-	1,593,661	-
Cattle and Crop	(2,663,784)	(29,142,766)	(1,512,511)	(23,225,952)	(1,151,274)	(5,916,813)
Miscellaneous	30,729,903	8,342,338	23,960,074	10,706,145	6,769,829	(2,363,807)
Total	(62,664,587)	468,378,166	10,566,031	470,290,438	(73,230,617)	(1,912,272)

36. Commission Expenses

Particulars	Current Year	Previous Year
Commission Expenses on Direct Insurance Contracts	28,596,275	34,186,045
Commission Expenses on Reinsurance Accepted	-	-
Deferred Commission Expenses	1,367,656	11,961
Others (to be specified)	-	-
Total	29,963,930	34,198,006

Portfolio-wise detail of Commission Expenses

Particulars	Commission Expenses on Insurance Contracts		Commission Expenses on Reinsurance Accepted		Deferred Commission Expenses		Others (to be specified)		Commission Expenses	
	Current Year	Previous Year	Current Year	Previous Year	Current Year	Previous Year	Current Year	Previous Year	Current Year	Previous Year
Fire	9,122,890	10,619,669	-	-	1,103,439	(1,187,919)	-	-	10,226,330	9,431,750
Motor	10,042,357	12,052,395	-	-	578,810	(291,823)	-	-	10,621,167	11,760,572
Marine	967,942	1,757,113	-	-	(854,149)	(118,960)	-	-	113,793	1,638,153
Engineering	1,414,554	1,502,878	-	-	17,683	2,576,981	-	-	1,432,238	4,079,860
Micro	-	-	-	-	-	-	-	-	-	-
Aviation	-	-	-	-	-	-	-	-	-	-
Cattle and Crop	1,778,806	1,622,174	-	-	(121,958)	(280,683)	-	-	1,656,847	1,341,491
Miscellaneous	5,269,726	6,631,815	-	-	643,830	(685,634)	-	-	5,913,556	5,946,181
Total	28,596,275	34,186,045	-	-	1,367,656	11,961	-	-	29,963,930	34,198,006

37. Service Fees

Particulars	Current Year	Previous Year
Gross Service Fees	34,683,701	34,348,660
Reinsurer's Share of Service Fees	23,247,654	21,486,765
Total	11,436,046	12,861,895

Continue...

Shikhar Insurance Company Ltd.
Notes to the Financial Statements
for the year ended Ashadh 31, 2077 (July 15, 2020)

Portfolio-wise detail of Service Fees

Fig. in NPR

Particulars	Gross Service Fees		Reinsurer's Share of Service Fees		Net Service Fees	
	Current Year	Previous Year	Current Year	Previous Year	Current Year	Previous Year
Fire	7,515,980	6,791,525	6,287,955	5,838,743	1,228,025	952,782
Motor	14,529,714	16,023,162	5,856,482	6,611,878	8,673,232	9,411,284
Marine	1,895,557	1,791,906	1,635,909	1,313,860	259,648	478,047
Engineering	1,726,885	1,085,574	1,722,237	1,071,382	4,648	14,192
Micro	756,643	15,226	612,056	-	144,587	15,226
Aviation	2,632,630	2,787,625	2,496,142	2,772,336	136,488	15,289
Cattle and Crop	1,094,522	1,004,395	884,083	569,390	210,439	435,005
Miscellaneous	4,531,770	4,849,248	3,752,789	3,309,176	778,981	1,540,072
Total	34,683,701	34,348,660	23,247,654	21,486,765	11,436,046	12,861,895

38. Employee Benefits Expenses

Particulars	Current Year	Previous Year
Salaries	237,335,683	226,928,653
Defined Benefit Plans		
i) Gratuity	-	-
ii) Others	-	-
Defined Contribution Plans		
i) Provident Fund	10,316,573	9,350,184
ii) Gratuity	10,039,448	11,619,329
Leave Encashments	12,017,813	10,320,299
Termination Benefits	-	-
Dashain Allowance	19,761,829	16,289,223
Other Allowance	16,011,739	14,719,390
Training Expenses	6,039,783	6,436,741
Uniform Expenses	5,454,217	4,749,616
Medical Expenses	-	-
Staff Insurance Expenses	9,765,233	8,556,554
Staff Welfare	5,580,528	5,285,843
Bonus	65,558,919	64,338,027
Others (To be specified)	364,922	193,425
Total	398,246,687	378,787,284

39. Depreciation & Amortization Expenses

Particulars	Current Year	Previous Year
Depreciation on Property, Plant and Equipment (Refer Note 5)	17,892,260	18,557,419
Depreciation on Investment Properties (Refer Note 6)	-	-
Amortization of Intangible Assets (Refer Note 4)	154,665	1,092,964
Total	18,046,925	19,650,382

Shikhar Insurance Company Ltd.
Notes to the Financial Statements
for the year ended Ashadh 31, 2077 (July 15, 2020)

40. Impairment Losses

Fig. in NPR

Particulars	Current Year	Previous Year
Impairment Losses on PPE, Investment Properties and Intangible Assets		
i) Property, Plant and Equipment	–	–
ii) Investment Properties	–	–
iii) Intangible Assets	–	–
Impairment Losses on Financial Assets		
i) Investment	–	–
ii) Loans	–	–
iii) Other Financial Assets	–	–
iv) Cash and Cash Equivalent	–	–
v) Others (to be Specified)	–	–
Impairment Losses on Other Assets		
i) Reinsurance Assets	–	–
ii) Insurance Receivables	–	–
iii) Lease Receivables	–	–
iv) Others (to be Specified)	–	–
Total	–	–

41. Other Expenses

Particulars	Current Year	Previous Year
Rent Expenses	29,874,010	27,683,612
Electricity and Water	3,711,582	6,214,706
Repair & Maintenance		
i) Building	1,334,184	920,770
ii) Vehicle	1,717,577	1,836,433
iii) Office Equipments	418,331	681,580
iv) Others	3,337,079	3,011,148
Telephone & Communication	10,676,713	9,452,964
Printing & Stationary	11,593,443	13,770,649
Office Consumable Expenses	8,683,547	9,727,891
Travelling Expenses		
i) Domestic	1,835,720	2,723,651
ii) Foreign	2,062,447	1,744,830
Agent Training		
Other Agent Expenses		
Insurance Premium	6,013,583	2,604,936
Security Expenses	4,352,426	4,646,235
Legal and Consulting Expenses	8,709,613	9,495,405
Newspapers, Books and Periodicals	233,214	212,308
Advertisement & Promotion Expenses	18,888,740	15,905,525
Business Promotion	5,475,809	3,308,875
Guest Entertainment	1,476,067	1,287,181
Gift and Donations	4,658,967	1,962,821

Continue...

Shikhar Insurance Company Ltd.
Notes to the Financial Statements
for the year ended Ashadh 31, 2077 (July 15, 2020)

41. Other Expenses

Particulars	Current Year	Previous Year
Board Meeting Fees and Expenses		
i) Meeting Allowances	1,648,000	1,540,000
ii) Other Allowances	538,389	687,263
Other Committee/ Sub-committee Expenses		
i) Meeting Allowances	1,775,000	895,000
ii) Other Allowances	50,345	401,267
Annual General Meeting Expenses	2,202,775	
Audit Related Expenses		
i) Statutory Audit	300,000	300,000
ii) Tax Audit	70,000	70,000
iii) Long Form Audit Report	40,000	40,000
iv) Other Fees	423,605	500,000
v) Internal Audit	400,270	400,000
vi) Others	414,810	675,140
Bank Charges	884,703	672,737
Fee and Charges	4,325,593	5,871,828
Postage Charges	2,292,599	3,051,701
Others (to be specified)		
a. Membership and subscription fees	331,800	864,949
c. Pooja expenses	497,122	637,745
d. Notice Expenses	436,468	
e. Miscellaneous	70,842	102,258
f. Computer support service	1,643,276	2,467,896
g. Exchange loss	3,240,257	
h. CSR expense	-	
i. Anniversary Expenses	899,270	820,374
j. Vehicle Running Expenses	9,815,961	10,879,498
k. Renewal and Registration		
l. Other direct expenses	3,100,534	4,193,579
Total	160,454,671	152,262,754

42. Finance Cost

Particulars	Current Year	Previous Year
Unwinding of discount on Provisions	-	-
Unwinding of discount on Financial Liabilities at Amortised Costs	-	-
Interest Expenses - on Financial Liabilities at Amortised Costs	-	-
Interest Expenses - Lease	-	-
Interest expenses - Overdraft Loan	20,736,373	11,841,599
Others (to be specified)		
Total	20,736,373	11,841,599

Shikhar Insurance Company Ltd.
Notes to the Financial Statements
for the year ended Ashadh 31, 2077 (July 15, 2020)

43. Income Tax Expense

(a) Income Tax Expense

Fig. in NPR

Particulars	Current Year	Previous Year
Current Tax		
i) Income Tax Expenses for the Year	177,311,299	174,702,557
ii) Income Tax Relating to Prior Periods	4,981,037	-
Deferred Tax for the Year		
i) Originating and reversal of temporary differences	(36,835,103)	13,648,851
ii) Changes in tax rate	-	-
iii) Recognition of previously unrecognised tax losses	-	-
iv) Write-down or reversal	-	-
v) Others (to be Specified)	-	-
Income Tax Expense	145,457,233	188,351,408

(b) Reconciliation of Taxable Profit & Accounting Profit

Particulars	Current Year	Previous Year
Accounting Profit Before Tax	554,715,567	590,925,714
Applicable Tax Rate	30.00%	30.00%
Tax at the applicable rate on Accounting Profit	166,414,670	177,277,714
Add: Tax effect of expenses that are not deductible for tax purpose		
i) Donation	1,397,690	588,846
ii) Deferred Expenses	-	62,747
iii) Unabsorbed repairs	-	941
iv) Depreciation as per books	6,910,314	6,985,472
v) Provision for leave	1,104,247	823,100
vi) Other Expenses	-	206,022
Less: Tax effect on exempt income and additional deduction		
i) Dividend Income	(955,504)	(1,226,719)
ii) Provision written back	(1,135,338)	(2,417,984)
iii) Depreciation as per the Act	(7,041,920)	(7,087,013)
iv) (Profit) Loss on Sale of Fixed Asset	22,729	(152,273)
Less: Adjustments to Current Tax for Prior Periods		
i) Additional tax for Prior Periods	4,981,037	-
Add/ (Less): Others		
i) Adjustment for Profit as per NFRS and previous GAAP	10,594,411	(3,565,042)
ii) Fine and Penalties	-	3,206,746
Income Tax Expense (Current)	182,292,336	174,702,557
Effective Tax Rate	32.86%	29.56%

Income Tax Calculation is based on Profit as per previous GAAP so figures stated above are part of Financial Statements prepared as per previous GAAP

Shikhar Insurance Company Ltd.
Notes to the Financial Statements
for the year ended Ashadh 31, 2077 (July 15, 2020)

44. Employee Retirement Benefits

a) Post Employment Benefit - Defined Contribution Plans

For the year ended Ashadh 31, 2077 (15th July, 2020) the company has recognised an amount of NPR. 20,356,020 as an expenses under the defined contribution plans in the Statement of Profit or Loss.

b) Post Employment Benefit - Defined Benefit Plans

For Defined Benefit Plans, the cost of providing benefits is determined using the Projected Unit Credit Method, with Actuarial Valuations being carried out.

c) Total Expenses Recognised in the Statement of Profit or Loss

Fig. in NPR

Particulars	Employee Benefit Plan		Any Other Funded Liability	
	Current Year	Previous Year	Current Year	Previous Year
Current service cost	-	-	-	-
Past service cost	-	-	-	-
Net interest cost	-	-	-	-
a. Interest expense on defined benefit obligation (DBO)	-	-	-	-
b. Interest (income) on plan assets	-	-	-	-
c. Total net interest cost	-	-	-	-
Defined benefit cost included in Statement of Profit or Loss	-	-	-	-

d) Remeasurement effects recognised in Statement of Other Comprehensive Income (OCI)

Particulars	Employee Benefit Plan		Any Other Funded Liability	
	Current Year	Previous Year	Current Year	Previous Year
a. Actuarial (gain)/ loss due to financial assumption changes in DBO	-	-	-	-
b. Actuarial (gain)/ loss due to experience on DBO	-	-	-	-
c. Return on plan assets (greater)/ less than discount rate	-	-	-	-
Total actuarial (gain)/ loss included in OCI	-	-	-	-

e) Total cost recognised in Comprehensive Income

Particulars	Employee Benefit Plan		Any Other Funded Liability	
	Current Year	Previous Year	Current Year	Previous Year
Cost recognised in Statement of Profit or Loss	-	-	-	-
Remeasurements effects recognised in OCI	-	-	-	-
Total cost recognised in Comprehensive Income	-	-	-	-

Shikhar Insurance Company Ltd.
Notes to the Financial Statements
for the year ended Ashadh 31, 2077 (July 15, 2020)

f) Change in Defined Benefit Obligation

Fig. in NPR

Particulars	Employee Benefit Plan		Any Other Funded Liability	
	Current Year	Previous Year	Current Year	Previous Year
Defined benefit obligation as at the beginning of the year	-	-	-	-
Service cost	-	-	-	-
Interest cost	-	-	-	-
Benefit payments from plan assets	-	-	-	-
Actuarial (gain)/ loss - financial assumptions	-	-	-	-
Actuarial (gain)/ Loss - experience	-	-	-	-
Defined Benefit Obligation As At Year End	-	-	-	-

g) Change in Fair Value Of Plan Assets

Particulars	Employee Benefit Plan		Any Other Funded Liability	
	Current Year	Previous Year	Current Year	Previous Year
Fair value of plan assets at end of prior year	-	-	-	-
Expected return on plan assets	-	-	-	-
Employer contributions	-	-	-	-
Participant contributions	-	-	-	-
Benefit payments from plan assets	-	-	-	-
Transfer in/ transfer out	-	-	-	-
Actuarial gain/ (loss) on plan assets	-	-	-	-
Fair value of Plan Assets At End of Year	-	-	-	-

h) Net Defined Benefit Asset/(Liability)

Particulars	Employee Benefit Plan		Any Other Funded Liability	
	Current Year	Previous Year	Current Year	Previous Year
Defined Benefit Obligation	-	-	-	-
Fair Value of Plan Assets	-	-	-	-
(Surplus)/Deficit Recognised in Statement of Financial Position	-	-	-	-

i) Expected Company Contributions for the Next Year

Particulars	Employee Benefit Plan		Any Other Funded Liability	
	Current Year	Previous Year	Current Year	Previous Year
Expected company contributions for the next year	-	-	-	-
(Surplus)/Deficit Recognised in Statement of Financial Position	-	-	-	-

Shikhar Insurance Company Ltd.
Notes to the Financial Statements
for the year ended Ashadh 31, 2077 (July 15, 2020)

j) Reconciliation of amounts in Statement of Financial Position

Fig. in NPR

Particulars	Employee Benefit Plan		Any Other Funded Liability	
	Current Year	Previous Year	Current Year	Previous Year
Net defined benefit liability/(asset) at prior year end	-	-	-	-
Defined benefit cost included in Statement of Profit or Loss	-	-	-	-
Total remeasurements included in OCI	-	-	-	-
Acquisition/ divestment	-	-	-	-
Employer contributions	-	-	-	-
Net defined benefit liability/(asset)	-	-	-	-

k) Reconciliation of Statement of Other Comprehensive Income

Particulars	Employee Benefit Plan		Any Other Funded Liability	
	Current Year	Previous Year	Current Year	Previous Year
Cumulative OCI - (Income)/Loss, beginning of period	-	-	-	-
Total remeasurements included in OCI	-	-	-	-
Cumulative OCI - (Income)/Loss	-	-	-	-

l) Current/Non - Current Liability

Particulars	Employee Benefit Plan		Any Other Funded Liability	
	Current Year	Previous Year	Current Year	Previous Year
Current Liability	-	-	-	-
Non - Current Liability	-	-	-	-
Total	-	-	-	-

m) Expected Future Benefit Payments

Particulars	Employee Benefit Plan		Any Other Funded Liability	
	Current Year	Previous Year	Current Year	Previous Year
Within 1 year	-	-	-	-
Between 1-2 years	-	-	-	-
Between 2-5 years	-	-	-	-
From 6 to 10	-	-	-	-
Total	-	-	-	-

n) Plan assets

Particulars	Employee Benefit Plan		Any Other Funded Liability	
	Current Year	Previous Year	Current Year	Previous Year
	(% Invested)	(% Invested)	(% Invested)	(% Invested)
Government Securities (Central and State)	-	-	-	-
Corporate Bonds (including Public Sector bonds)	-	-	-	-
Mutual Funds	-	-	-	-
Deposits	-	-	-	-
Cash and bank balances	-	-	-	-
Others (to be Specified)	-	-	-	-
Total	-	-	-	-

Shikhar Insurance Company Ltd.
Notes to the Financial Statements
for the year ended Ashadh 31, 2077 (July 15, 2020)

o) Sensitivity Analysis

Fig. in NPR

Particulars	Employee Benefit Plan		Any Other Funded Liability	
	Current Year	Previous Year	Current Year	Previous Year
Effect in Defined Benefit Obligation Due to 1% Increase in Discount Rate	-	-	-	-
Effect in Defined Benefit Obligation Due to 1% Decrease in Discount Rate	-	-	-	-
Effect in Defined Benefit Obligation Due to 1% Increase in Salary Escalation Rate	-	-	-	-
Effect in Defined Benefit Obligation Due to 1% Decrease in Salary Escalation Rate	-	-	-	-
Effect in Defined Benefit Obligation Due to 1% Increase in Attrition Rate	-	-	-	-
Effect in Defined Benefit Obligation Due to 1% Decrease in Attrition Rate	-	-	-	-

p) Assumptions

Particulars	Employee Benefit Plan	Any Other Funded Liability
Discount Rate	-	-
Escalation Rate (Rate of Increase in Compensation Levels)	-	-
Attrition Rate (Employee Turnover)	-	-
Mortality Rate During Employment	-	-

45. Insurance Risk

Insurance risk includes the risk of incurring higher claims costs than expected owing to the random nature of claims, frequency and severity and the risk of change in the legal or economic conditions of insurance or reinsurance cover. This may result in the insurer having either received too little premium for the risks it has agreed to underwrite and hence has not enough funds to invest and pay claims, or that claims are in excess of those expected.

The Company seeks to minimise insurance risk through a formalised reinsurance arrangement with an appropriate mix and spread of business between classes of business based on its overall strategy. This is complemented by observing formalised risk management policies.

The Company considers insurance risk to be a combination of the following components of risks:

- a) Product development
- b) Pricing
- c) Underwriting
- d) Reinsurance
- e) Claims Handling
- f) Reserving

Continue...

a) Product development:

The Company principally issues the following types of Non-Life Insurance contracts:

- Fire
- Motor
- Marine
- Engineering
- Micro
- Aviation
- Cattle and Crop
- Miscellaneous

The significant risks arising under the Non-Life Insurance portfolio emanates from changes in the climate leading to natural disasters, behavioral trends of people due to changing life styles, the steady escalation of costs in respect of spares in the auto industrys.

The above risk exposure is mitigated by the diversification across a large portfolio of insurance contracts and geographical areas. The variability of risks is improved by careful selection and implementation of underwriting strategies, which are designed to ensure that risks are diversified in terms of type of risk and level of insured benefits.

Furthermore, strict claim review policies to assess all new and ongoing claims, regular detailed review of claims handling procedures and frequent investigation of possible fraudulent claims are put in place to reduce the risk exposure of the Company. The Company further enforces a policy of actively managing and promptly pursuing claims, in order to reduce its exposure to unpredictable future developments that can negatively impact the business.

b) Pricing:

The pricing of an insurance product involves the estimation of claims, operational and financing costs and the income arising from investing the premium received. The pricing process typically comprises collecting data on the underlying risks to be covered, determining the pricing assumptions and the base rate, setting the final premium rate, and monitoring the review of the appropriateness of pricing.

The Company collects adequate data to validate the reasonableness of the underlying assumptions used for pricing. The base rate represents the amount required to meet the value of anticipated benefits, expenses, and margins for risks and profit. Data primarily relates to the company's own historical experience and that of the industry where relevant. These may be supplemented by other internal and external data, and could include trends observed in claims costs and expenses.

Pricing is done by modelling all identified risks, using appropriate methodologies depending on the complexity of the risks and available data. Adequate buffers are kept in the premiums to cushion against the risk that actual experience may turn out to be worse than expected.

c) Underwriting:

The Company's underwriting process is governed by the by the internal underwriting procedures. Some of the actions undertaken to mitigate underwriting risks are detailed below:

- i) Investments are made on the training and development of underwriting and claims management staff, including those attached to the distribution network.
- ii) Application of Four-Eye principle on underwriting process.
- iii) Pre-underwriting inspections are made on new business over a predetermined threshold to evaluate risk prior to acceptance
- iv) Post-underwriting reviews are conducted to ensure that set guidelines have been observed.
- v) Adequate reinsurance arrangements are in place and reviews are undertaken to ensure the adequacy of these covers

Continue...

d) Reinsurance

The Company purchases reinsurance as part of its risks mitigation programme. Premium ceded to the reinsurers is in accordance with the terms of the programmes already agreed based on the risks written by the insurance companies. Recoveries from reinsurers on claims are based on the cession made in respect of each risk and is estimated in a manner consistent with the outstanding claims provisions made for the loss. Although we mitigate our exposures through prudent reinsurance arrangements, the obligation to meet claims emanating from policy holders rests with the Company. Default of reinsurers does not negate this obligation and in that respect the Company carries a credit risk up to the extent ceded to each reinsurer.

c) Claims handling:

Some of the actions undertaken to mitigate claims risks is detailed below:

- i) Claims are assessed immediately.
- ii) Assessments are carried out by in-house as well as independent assessors / loss adjustors working throughout.
- iii) The service of a qualified independent actuary is obtained annually to assess the adequacy of reserves made in relation to Incurred But Not Reported (IBNR) and
- iv) Incurred But Not Enough Reported (IBNER) claims.
- v) Post-underwriting reviews are conducted to ensure that set guidelines have been observed.
- vi) Adequate reinsurance arrangements are in place and reviews are undertaken to ensure the adequacy of these covers

Sensitivities

The non-life insurance claim liabilities are sensitive to the key assumptions as mentioned in the table below.

The following analysis is performed for reasonably possible movements in key assumptions with all other assumptions held constant, showing the impact on gross and net liabilities, profit before tax and profit after tax. The correlation of assumptions will have a significant effect in determining the ultimate claims liabilities, but to demonstrate the impact due to changes in assumptions, assumptions had to be changed on an individual basis.

Particulars	Changes in Assumptions	Current Year				Previous Year			
		Increase/(Decrease) on Gross Liabilities	Increase/(Decrease) on Net Liabilities	Increase/(Decrease) - Profit Before Tax	Increase/(Decrease) - Profit After Tax	Increase/(Decrease) on Gross Liabilities	Increase/(Decrease) on Net Liabilities	Increase/(Decrease) - Profit Before Tax	Increase/(Decrease) - Profit After Tax
Average Claim Cost	+ 10%	160,316,781	78,647,820	78,647,820	55,053,474	277,531,453	112,504,327	112,504,327	78,753,029
Average Number of Claims	+ 10%	160,316,781	78,647,820	78,647,820	55,053,474	277,531,453	112,504,327	112,504,327	78,753,029
Average Claim Cost	- 10%	(160,316,781)	(78,647,820)	(78,647,820)	(55,053,474)	(277,531,453)	(112,504,327)	(112,504,327)	(78,753,029)
Average Number of Claims	- 10%	(160,316,781)	(78,647,820)	(78,647,820)	(55,053,474)	(277,531,453)	(112,504,327)	(112,504,327)	(78,753,029)

Claim development table

The following tables show the estimates of cumulative incurred claims, including both claims notified and IBNR for each successive accident year at each reporting date, together with cumulative payments to date.

Continue...

Shikhar Insurance Company Ltd.
Notes to the Financial Statements
for the year ended Ashadh 31, 2077 (July 15, 2020)

Fig. in NPR

Gross insurance contract outstanding claim provision

Year of incident	> PY 4	PY 4	PY 3	PY 2	PY 1	Current Year	Total
At end of incident year	-	-	-	-	-	511,552,335	511,552,335
One year later	-	-	-	-	-	112,349,559	112,349,559
Two year later	-	-	-	-	-	50,841,133	50,841,133
Three year later	-	-	-	-	-	4,132,500	4,132,500
Four year later	-	-	-	-	-	1,273,433	1,273,433
More than Four years	-	-	-	-	-	-	-
Current estimate of cumulative claims	-	-	-	-	-	680,148,960	680,148,960
At end of incident year	-	-	-	-	-	931,349,701	931,349,701
One year later	-	-	-	-	-	628,660,638	628,660,638
Two year later	-	-	-	-	-	78,401,395	78,401,395
Three year later	-	-	-	-	-	16,415,347	16,415,347
Four year later	-	-	-	-	-	11,005,311	11,005,311
More than Four years	-	-	-	-	-	-	-
Cumulative payments to date	-	-	-	-	-	1,665,832,392	1,665,832,392
Gross insurance contract outstanding claim provision	-	-	-	-	-	(985,683,432)	(985,683,432)

Net insurance contract outstanding claim provision

Year of incident	> PY 4	PY 4	PY 3	PY 2	PY 1	Current Year	Total
At end of incident year	-	-	-	-	-	126,839,394	126,839,394
One year later	-	-	-	-	-	39,247,566	39,247,566
Two year later	-	-	-	-	-	15,577,045	15,577,045
Three year later	-	-	-	-	-	4,132,500	4,132,500
Four year later	-	-	-	-	-	243,487	243,487
More than Four years	-	-	-	-	-	-	-
Current estimate of cumulative claims	-	-	-	-	-	186,039,992	186,039,992
At end of incident year	-	-	-	-	-	439,632,755	439,632,755
One year later	-	-	-	-	-	341,137,367	341,137,367
Two year later	-	-	-	-	-	62,165,349	62,165,349
Three year later	-	-	-	-	-	14,601,395	14,601,395
Four year later	-	-	-	-	-	2,171,945	2,171,945
More than Four years	-	-	-	-	-	-	-
Cumulative payments to date	-	-	-	-	-	859,708,812	859,708,812
Net insurance contract outstanding claim provision	-	-	-	-	-	(673,668,820)	(673,668,820)

Continue...

Shikhar Insurance Company Ltd.
Notes to the Financial Statements
for the year ended Ashadh 31, 2077 (July 15, 2020)

Fig. in NPR

f) Reserving

Insurance Contract Liabilities are created to cover this risk based on the actuarial valuation report.

The table below sets out the concentration of risk associated with above mentioned products. Risk as at year end has been measured as insurance contract liabilities and disclosed as below:

Particulars	Current Year			Previous Year		
	Gross Insurance Liabilities	Reinsurance Assets	Net Liabilities	Gross Insurance Liabilities	Reinsurance Assets	Net Liabilities
Fire	628,928,370	530,900,817	98,027,553	628,724,154	560,367,566	68,356,589
Motor	1,234,734,344	448,780,048	785,954,295	1,123,557,193	431,871,346	691,685,847
Marine	370,900,685	318,393,916	52,506,769	552,943,403	260,915,093	292,028,311
Engineering	276,307,614	255,258,701	21,048,912	210,490,832	196,447,638	14,043,194
Micro	39,857,153	31,817,824	8,039,329	761,279	-	761,279
Aviation	188,544,176	180,126,126	8,418,050	139,381,256	138,616,784	764,472
Cattle and Crop	74,845,574	55,035,160	19,810,414	73,003,001	40,813,030	32,189,971
Miscellaneous	322,609,315	268,211,786	54,397,528	307,753,299	222,071,066	85,682,233
Total	3,136,727,230	2,088,524,379	1,048,202,851	3,036,614,418	1,851,102,522	1,185,511,895

46. Fair Value Measurements

(i) Financial Instruments by Category & Hierarchy

This section explains the judgements and estimates made in determining the Fair Values of the Financial Instruments that are (a) recognised and measured at fair value and (b) measured at Amortised Cost and for which Fair Values are disclosed in the Financial Statements.

To provide an indication about the reliability of the inputs used in determining Fair Value, the Company has classified its financial instruments into Three Levels prescribed as per applicable NFRS.

Particulars	Level	Current Year			Previous Year		
		FVTPL	FVOCI	Amortised Cost	FVTPL	FVOCI	Amortised Cost
Investments		-	-	-	-	-	-
i) Investment in Equity Instruments	1and3	369,533,926	-	-	199,097,416	-	-
ii) Investment in Mutual Funds	1	18,973,511	-	-	17,370,216	-	-
iii) Investment in Preference Shares of Bank and Financial Institutions	-	-	-	-	-	-	-
iv) Investment in Debentures		-	-	508,686,000	-	-	377,325,000
v) Investment in Bonds (Nepal Government/ NRB/ Guaranteed by Nepal Government)		-	-	20,000,000	-	-	38,536,786
vi) Fixed Deposits		-	-	2,115,910,000	-	-	2,076,100,000
vii) Others (to be specified)	1	1,390,689	-	-	1,045,118	-	-
Loans		-	-	-	-	-	-
Other Financial Assets		-	-	149,983,847	-	-	138,390,581
Cash and Cash Equivalents	1	538,197,550	-	-	399,364,174	-	-
Total Financial Assets		928,095,676	-	2,794,579,847	616,876,924	-	2,630,352,367
Loans and Borrowings		-	-	183,386,418	-	-	154,566,874
Other Financial Liabilities		-	-	101,356,378	-	-	143,290,610
Total Financial Liabilities		-	-	284,742,797	-	-	297,857,484

Shikhar Insurance Company Ltd.
Notes to the Financial Statements
for the year ended Ashadh 31, 2077 (July 15, 2020)

Level 1 : Level 1 Hierarchy includes Financial Instruments measured using Quoted Prices.

Level 2 : Fair Value of Financial Instruments that are not traded in an active market is determined using valuation techniques which maximises the use of observable market data and rely as little as possible on entity-specific estimates. If all significant inputs required to determine Fair Value of an instrument are observable, the instrument is included in Level 2.

Level 3 : If one or more of the significant inputs is not based on observable market data, the instrument is included in Level 3.

There is no transfer of Financial Instruments between different levels as mentioned above during the year.

(ii) Valuation Technique Used to Determine Fair Value

- a) Use of quoted market prices or dealer quotes for similar instruments
- b) Fair Value of remaining financial instruments is determined using discounted cash flow analysis

(iii) Valuation Process

The finance and accounts department of the Company performs the valuation of financial assets and liabilities required for financial reporting purposes. Discussion on valuation processes and results are held at **least once in a year**.

The main level 3 inputs are derived and evaluated as follows:

- a) Discount rate is arrived at considering the internal and external factors.
- b) Discounting has been applied where assets and liabilities are non-current, and the impact of the discounting is material

(iv) Fair Value of Financial Assets and Liabilities Measured at Amortised Cost

Particulars	Current Year		Previous Year	
	Carrying Amount	Fair Value	Carrying Amount	Fair Value
Investments				
i) Investment in Preference Shares of Bank and Financial Institutions	-	-	-	-
ii) Investment in Debentures	508,686,000	508,686,000	377,325,000	377,325,000
iii) Investment in Bonds (Nepal Government/ NRB/ Guaranteed by Nepal Government)	20,000,000	20,000,000	38,536,786	38,536,786
iv) Fixed Deposit	2,115,910,000	2,115,910,000	2,076,100,000	2,076,100,000
v) Others (to be Specified)	-	-	-	-
Loans				
i) Loan to Associates	-	-	-	-
ii) Loan to Employees	-	-	-	-
v) Others (to be Specified)	-	-	-	-
Other Financial Assets	149,983,847	149,983,847	138,390,581	138,390,581
Total Financial Assets at Amortised Cost	2,794,579,847	2,794,579,847	2,630,352,367	2,630,352,367
Loans and Borrowings				
i) Bond	-	-	-	-
ii) Debenture	-	-	-	-
iii) Term Loan - Bank and Financial Institution	-	-	-	-
iv) Bank Overdraft	183,386,418	183,386,418	154,566,874	154,566,874
v) Others (to be Specified)	-	-	-	-
Other Financial Liabilities	101,356,378	101,356,378	143,290,610	143,290,610
Total Financial Liabilities at Amortised Cost	284,742,797	284,742,797	297,857,484	297,857,484

The fair values of the above financial instruments measured at amortised cost are calculated based on cash flows discounted using current discount rate.

The carrying amounts of cash and cash equivalents are considered to be the same as their fair values, due to their short-term nature.

Shikhar Insurance Company Ltd.
Notes to the Financial Statements
for the year ended Ashadh 31, 2077 (July 15, 2020)

47. Financial Risk Management

The Company's activities expose it to Credit Risk, Liquidity Risk & Market Risk.

i) Credit Risk

Credit risk is the risk of financial loss as a result of the default or failure of third parties to meet their payment obligations to the Company. Thus, for an insurance contract, credit risk includes the risk that an insurer incurs a financial loss because a reinsurer defaults on its obligations under the reinsurance contract.

The following policies and procedures are in place to mitigate the Company's exposure to credit risk:

- Company has credit risk policy which sets out the assessment and determination of what constitutes credit risk for the Company. Compliance with the policy is monitored and exposures and breaches are reported to the Company's risk committee. The policy is regularly reviewed for pertinence and for changes in the risk environment.
- Reinsurance is placed with counterparties that have a good credit rating and concentration of risk is avoided by entering into agreement with more than one party. At each reporting date, management performs an assessment of creditworthiness of reinsurers and updates the reinsurance purchase strategy, ascertaining suitable allowance for impairment.
- The company deals with only creditworthy counterparties and obtains sufficient collateral where appropriate, as a means of mitigating the risk of financial loss from defaults.

Expected Credit Losses for Financial Assets at Amortised Costs as at Ashadh 31, 2077

Particulars		Asset Group	Gross Carrying Amount	Expected probability of Default	Expected Credit Losses	Carrying Amount After Provision
Credit Risk has not significantly increased since initial recognition	Loss allowance measured at 12 months expected credit losses	-	-	-	-	-
Credit Risk has significantly increased and not credit impaired	Loss allowance measured at life-time expected credit losses	-	-	-	-	-
Credit Risk has significantly increased and credit impaired		-	-	-	-	-

Expected Credit Losses for Financial Assets at Amortised Costs as at Ashadh 31, 2076

Particulars		Asset Group	Gross Carrying Amount	Expected probability of Default	Expected Credit Losses	Carrying Amount After Provision
Credit Risk has not significantly increased since initial recognition	Loss allowance measured at 12 months expected credit losses	-	-	-	-	-
Credit Risk has significantly increased and not credit impaired	Loss allowance measured at life-time expected credit losses	-	-	-	-	-
Credit Risk has significantly increased and credit impaired		-	-	-	-	-

Continue...

Shikhar Insurance Company Ltd.
Notes to the Financial Statements
for the year ended Ashadh 31, 2077 (July 15, 2020)

Reconciliation of Loss Allowance Provision

Particulars	Measured at 12 months expected credit losses	Measured at life-time expected credit losses	
		Credit Risk has significantly increased and not credit impaired	Credit Risk has significantly increased and credit impaired
Loss Allowance on Ashadh 31, 2076	-	-	-
Changes in loss allowances	-	-	-
Write-offs	-	-	-
Recoveries	-	-	-
Loss Allowance on Ashadh 31, 2077	-	-	-

ii) Liquidity Risk

Liquidity risk is the risk that an entity will encounter difficulty in meeting obligations associated with financial liabilities that are settled by delivering cash or another financial asset. In respect of catastrophic events there is also a liquidity risk associated with the timing differences between gross cash out-flows and expected reinsurance recoveries.

Maturity of Financial Liabilities:

The table below summarises the Company's Financial Liabilities into Relevant Maturity Groupings based on their Contractual Maturities for all Financial Liabilities.

Particulars	Current Year			Previous Year		
	Upto 1 Year	1 Year to 5 Year	More than 5 Year	Upto 1 Year	1 Year to 5 Year	More than 5 Year
Loans and Borrowings	183,386,418	-	-	154,566,874	-	-
Other Financial Liabilities	101,356,378	-	-	143,290,610	-	-
Total Financial Liabilities	284,742,797	-	-	297,857,484	-	-

iii) Market Risk

a1) Foreign Currency Risk Exposure

Foreign exchange risk is the potential for the Company to experience volatility in the value of its assets, liabilities and solvency and to suffer actual financial losses as a result of changes in value between the currencies of its assets and liabilities and its reporting currency. The Company does not maintain foreign currency denominated assets in its investment portfolios and as such is not exposed to foreign exchange risk related to investments.

Operation of the Company has exposed it to foreign exchange risk arising from foreign currency transactions, with respect to the USD and Indian Rupees. The risk is measured through a forecast of highly probable foreign currency cash flows. The objective of the hedges is to minimise the volatility of the NPR cash flows of highly probable forecast transactions.

Continue...

Shikhar Insurance Company Ltd.
Notes to the Financial Statements
for the year ended Ashadh 31, 2077 (July 15, 2020)

The Company's exposure to foreign currency risk at the end of the reporting period expressed in NPR, are as follows:

Particulars	Current Year		Previous Year	
	USD	Indian Rupees	USD	Indian Rupees
Investments	-	-	-	-
Loans	-	-	-	-
Insurance Receivables	179,300,919	141,304,363	-	-
Other Financial Assets	-	-	-	-
Less: Derivative Assets				
i) Foreign exchange forward contracts - Sell Foreign Currency	-	-	-	-
ii) Foreign exchange option contracts - Sell Foreign Currency	-	-	-	-
Net Exposure to Foreign Currency Risk/ (Assets)	179,300,919	141,304,363	-	-
Insurance Payables	-	-	-	-
Other Financial Liabilities	-	-	-	-
Less: Derivative Liabilities				
i) Foreign exchange forward contracts - Buy Foreign Currency	-	-	-	-
ii) Foreign exchange option contracts - Buy Foreign Currency	-	-	-	-
Net Exposure to Foreign Currency Risk/ (Liabilities)	-	-	-	-

a2) Foreign Currency Risk - Sensitivity

The sensitivity of profit or loss to changes in the exchange rates arises mainly from foreign currency denominated financial instruments and the impact on the other components of equity arising from foreign forward exchange contracts, foreign exchange option contracts designated as cash flow hedges

Particulars	Impact on profit after tax		Impact on other component of equity	
	Current Year	Previous Year	Current Year	Previous Year
USD sensitivity				
NPR/ USD - Increases by 10% *	(17,930,092)	-	(17,930,092)	-
NPR/ USD - Decreases by 10% *	17,930,092	-	17,930,092	-
INR sensitivity				
NPR/ Currency A - Increases by 10% *	-	-	-	-
NPR/ Currency A - Decreases by 10% *	-	-	-	-

* Holding all other variable constant

b1) Interest Rate Risk

Interest rate risk is the risk that the fair value or future cash flows of a financial instrument will fluctuate because of changes in market interest rates.

The major interest rate risk that the Company is exposed to is the discount rate for determining insurance liabilities.

b2) Interest Rate Sensitivity

Profit or Loss is sensitive to changes in Interest Rate for Borrowings. A change in Market Interest Level by 1% which is reasonably possible based on Management's Assessment would have the following effect on the Profit After Tax.

Particulars	Current Year	Previous Year
Interest Rate - Increase By 1%*	(1,182,837)	(1,081,968)
Interest Rate - Decrease By 1%*	1,182,837	1,081,968

* Holding all other Variable Constant

Continue...

Shikhar Insurance Company Ltd.
Notes to the Financial Statements
for the year ended Ashadh 31, 2077 (July 15, 2020)

c1) Equity Price Risk

Equity price risk is the risk that the fair value or future cash flows of a financial instrument will fluctuate because of changes in equity prices (other than those arising from interest rate risk or currency risk), whether those changes are caused by factors specific to the individual financial instrument or its issuer, or by factors affecting all similar financial instruments traded in the market.

The Company has invested in equity securities and the exposure is equity securities price risk from investments held by the Company and classified in the statement of financial position as fair value through OCI.

c2) Sensitivity

The table below summarises the impact of increase/decrease of the index in the Company's equity and impact on OCI for the period. The analysis is based on the assumption that the equity index had increased/decreased by 1% with all other variables held constant, and that all the Company's equity instruments moved in line with the index.

Particulars	Current Year	Previous Year
Interest Rate - Increase By 1%*	-	-
Interest Rate - Decrease By 1%*	-	-

* Other components of equity would increase/decrease as a result of gains/ (losses) on equity securities classified as fair value through other comprehensive income.

48 Operation Risk

Operational Risk is the risk of direct or indirect loss, or damaged reputation resulting from inadequate or failed internal processes, people and systems or external events. When controls fail to perform, operational risks can cause damage to reputation, have legal or regulatory implications or can lead to financial loss. The Company cannot expect to eliminate all operational risks, but by initiating a rigorous control framework and by monitoring and responding to potential risks, the Company is able to manage the risks. Controls include effective segregation of duties, access controls, authorisation and reconciliation procedures, staff education and assessment processes, including the use of internal audit. Business risks such as changes in environment, technology and the industry are monitored through the Company's strategic planning and budgeting process.

49 Capital Management

The Company's objectives when managing Capital are to:

- a) Safeguard their ability to continue as a going concern so that they can continue to provide returns for shareholders and benefits for other stakeholders, and
- b) Maintain an optimal capital structure to reduce the cost of capital.

In order to maintain or adjust the capital structure, the Company may adjust the amount of dividends paid to shareholders, return capital to shareholders or issue new shares.

Regulatory minimum paid up capital

Non-Life insurance companies were required by the Directive issued by Beema Samiti to attain a stipulated minimum paid up capital of NPR 1 billion by mid-July 2018. As on the reporting date, the company's paid up capital is NPR 1,057,310,600

Continue...

Shikhar Insurance Company Ltd.

Notes to the Financial Statements

for the year ended Ashadh 31, 2077 (July 15, 2020)

Dividend

Particulars	Current Year	Previous Year
(i) Dividends recognised		
Final dividend for the year ended Ashadh 31, 2077 of NPR 0/- (Ashadh 31, 2076 - NPR 0/-) per fully paid share	-	-
(ii) Dividends not recognised at the end of the reporting period		
In addition to the above dividends, for the year ended the directors have recommended the payment of a final dividend of NPR 38/- per fully paid equity share (Ashadh 31, 2076 - NPR 0/-). This proposed dividend is subject to the approval of shareholders in the ensuing annual general meeting. Due to issue of right shares after Ashadh 31, 2077, dividend payment will be NPR 29.23/- per fully paid equity share.	401,778,028	-
	401,778,028	-

50 Earnings Per Share

Particulars	Current Year	Previous Year
Profit For the Year	409,258,334	402,574,306
Add: Interest saving on Convertible Bonds	-	-
Profit For the Year used for Calculating Diluted Earning per Share	409,258,334	402,574,306
Weighted Average Number of Equity Shares Outstanding During the Year For Basic Earning per Share	10,573,106	10,573,106
Adjustments for calculation of Diluted Earning per Share:	-	-
i) Dilutive Shares	2,872,476	2,872,476
ii) Options	-	-
iii) Convertible Bonds	-	-
Weighted Average Number of Equity Shares Outstanding During the Year for Diluted Earning Per Share	13,445,582	13,445,582
Nominal Value of Equity Shares	-	-
Basic Earnings Per Share	38.71	38.08
Diluted Earnings Per Share	30.44	29.94

51 Segmental Information

Segment information is presented in respect of the Company's business segments. Management of the Company has identified portfolio as business segment and the Company's internal reporting structure is also based on portfolio. Performance is measured based on segment profit as management believes that it is most relevant in evaluating the results of segment relative to other entities that operate within these industries.

Segment asset is disclosed below based on total of all asset for each business segment.

The Company operates predominantly in Nepal and accordingly, the Management of the Company is of the view that the financial information by geographical segments of the Company's operation is not necessary to be presented.

Business Segments of the Company's are:

- i) Fire
- ii) Motor
- iii) Marine
- iv) Engineering
- v) Micro
- vi) Aviation
- vii) Cattle and Crop
- viii) Miscellaneous

Shikhar Insurance Company Ltd.
Notes to the Financial Statements
for the year ended Ashadh 31, 2077 (July 15, 2020)

a) Segmental Information for the year ended Ashadh 31, 2077 (July 15, 2020)

Fig. in NPR

Particulars	Fire	Motor	Marine	Engineering	Micro	Aviation	Cattle & Crop	Miscellaneous	Inter Segment Elimination	Total
Income:										
Gross Earned Premiums	715,375,242	1,527,643,790	38,347,773	140,622,942	38,593,432	271,012,754	104,945,853	469,050,867		3,305,592,653
Premiums Ceded	606,334,922	623,417,998	8,677,067	139,680,964	30,602,824	263,423,893	72,673,676	353,098,249		2,097,909,592
Inter-Segment Revenue	109,040,320	904,225,793	29,670,706	941,977	7,990,608	7,588,861	32,272,178	115,952,618	-	1,207,683,060
Commission Income	205,729,532	160,763,968	43,843,624	25,880,371	907,163	19,467,081	12,687,012	69,568,806		538,847,556
Investment Income	59,156,591	126,325,589	3,171,096	11,628,546	3,191,410	22,410,883	8,678,297	38,787,267		273,349,679
Net Gains/ (Losses) on Fair Value Changes	534,793	1,142,020	28,668	105,125	28,851	202,601	78,454	350,648		2,471,160
Net Realised Gains/ (Losses)	3,979,722	8,498,473	213,333	782,303	214,700	1,507,678	583,827	2,609,388		18,389,424
Other Income	439,897	939,375	23,581	86,472	23,732	166,650	64,533	288,428		2,032,667
Total Segmental Income	378,880,853	1,201,895,217	76,951,008	39,424,794	12,356,465	51,343,754	54,364,301	227,557,155	-	2,042,773,546
Expenses:										
Gross Claims Paid	219,335,991	819,257,301	33,896,176	216,168,422	757,349	956,243	72,611,155	302,849,755		1,665,832,392
Claims Ceded	171,135,063	169,583,526	28,645,544	204,766,560	234,000	591,513	51,775,871	179,391,504		806,123,579
Gross Change in Contract Liabilities	(36,018,547)	185,849,544	(333,250,649)	33,751,268	2,025,000	56,912,678	(2,663,784)	30,729,903		(62,664,587)
Change in Contract Liabilities Ceded to Reinsurers	(51,927,360)	54,678,467	(97,434,995)	26,268,339	1,215,000	55,319,017	(1,512,511)	23,960,074		10,566,031
Net Claims Paid	64,109,742	780,844,853	(230,565,022)	18,884,791	1,333,349	1,958,392	19,684,011	130,228,081	-	786,478,195
Commission Expenses	10,226,330	10,621,167	113,793	1,432,238	-	-	1,656,847	5,913,556		29,963,930
Service Fees	1,228,025	8,673,232	259,648	4,648	144,587	136,488	210,439	778,981		11,436,046
Employee Benefits Expenses	86,186,004	184,045,387	4,620,011	16,941,779	4,649,607	32,650,705	12,643,523	56,509,671		398,246,687
Depreciation and Amortization Expenses										
Impairment Losses										
Other Expenses	34,724,575	74,152,386	1,861,415	6,825,889	1,873,339	13,155,058	5,094,110	22,767,900		160,454,671
Finance Cost										
Total Segmental Expenses	196,474,674	1,056,337,024	(223,710,155)	44,089,344	8,000,881	47,900,643	39,288,930	216,198,188	-	1,386,579,529
Total Segmental Results	182,406,179	143,558,193	300,661,163	(4,664,550)	4,355,583	3,443,111	15,075,370	11,358,966	-	656,194,017
Segment Assets	640,515,608	1,357,769,698	348,220,941	256,205,641	39,850,530	187,754,968	87,477,361	384,775,293	-	3,302,570,041
Segment Liabilities	716,966,005	1,964,793,654	394,856,400	277,068,153	46,308,659	194,671,317	100,901,681	416,227,843	-	4,111,793,712

Continue...

Shikhar Insurance Company Ltd.

Notes to the Financial Statements
for the year ended Ashadh 31, 2077 (July 15, 2020)

b) Segmental Information for the year ended Ashadh 31, 2076 (July 16, 2019)

Fig. in NPR

Particulars	Fire	Motor	Marine	Engineering	Micro	Aviation	Cattle & Crop	Miscellaneous	Inter Segment Elimination	Total
Income:										
Gross Earned Premiums	655,336,753	1,604,111,796	182,242,551	182,954,109	860,754	252,597,430	84,682,056	408,274,735		3,371,060,185
Premiums Ceded	552,889,397	473,990,827	149,172,141	170,655,796	-	246,098,039	45,888,248	275,715,331		1,914,409,778
Inter-Segment Revenue	102,447,356	1,130,120,969	33,070,411	12,298,314	860,754	6,499,391	38,793,808	132,559,405		1,456,650,408
Commission Income	146,319,777	234,676,604	43,970,370	16,566,222	-	12,137,703	6,148,385	75,235,506		535,054,567
Investment Income	52,536,986	128,598,309	14,610,007	14,667,051	69,005	20,250,211	6,788,784	32,730,537		270,250,889
Net Gains/ (Losses) on Fair Value Changes	3,838,498	9,395,750	1,067,448	1,071,616	5,042	1,479,537	496,007	2,391,384		19,745,282
Net Realised Gains/ (Losses)	1,616,989	3,958,013	449,668	451,424	2,124	623,263	208,946	1,007,384		8,317,812
Other Income	2,321,221	5,681,807	645,508	648,028	3,049	894,707	299,946	1,446,120		11,940,387
Total Income	309,080,827	1,512,431,453	93,813,411	45,702,654	939,973	41,884,812	52,735,878	245,370,336		2,301,959,344
Expenses:										
Gross Claims Paid	120,026,505	1,067,356,534	62,989,546	114,940,928	485,972	549,188,017	105,286,767	286,662,095		2,306,936,364
Claims Ceded	86,393,746	146,644,370	52,621,796	103,446,586	-	544,524,778	74,523,000	171,826,549		1,179,980,825
Gross Change in Contract Liabilities	47,127,752	422,335,865	(27,064,377)	46,779,354	-	-	(29,142,766)	8,342,338		468,378,166
Change in Contract Liabilities Ceded to Reinsurers	61,839,039	394,382,587	(18,159,490)	44,748,109	-	-	(23,225,952)	10,706,145		470,290,438
Net Claims Paid	18,921,472	948,665,441	1,462,861	13,525,587	485,972	4,663,240	24,846,954	112,471,739		1,125,043,267
Commission Expenses	9,431,750	11,760,572	1,638,153	4,079,860	-	-	1,341,491	5,946,181		34,198,006
Service Fees	952,782	9,411,284	478,047	14,192	15,226	15,289	435,005	1,540,072		12,861,895
Employee Benefits Expenses	73,636,546	180,245,121	20,477,582	20,557,536	96,718	28,382,968	9,515,252	45,875,561		378,787,284
Depreciation and Amortization Expenses										
Impairment Losses										
Other Expenses	29,599,999	72,453,907	8,231,462	8,263,601	38,878	11,409,224	3,824,887	18,440,797		152,262,754
Finance Cost										
Total Expenses	132,542,549	1,222,536,325	32,288,104	46,440,776	636,794	44,470,721	39,963,588	184,274,349		1,703,153,206
Total Segmental Results	176,538,277	289,895,128	61,525,307	(738,121)	303,179	(2,585,910)	12,772,290	61,095,987		598,806,138
Segment Assets	745,151,633	884,179,721	312,301,681	248,034,863	242,705	209,841,204	64,690,670	337,191,522		2,801,633,998
Segment Liabilities	823,929,873	1,601,375,343	607,228,148	264,987,529	1,017,673	214,622,668	98,227,318	429,366,443		4,040,754,994

Continue...

Shikhar Insurance Company Ltd.
Notes to the Financial Statements
for the year ended Ashadh 31, 2077 (July 15, 2020)

e) Reconciliation of Segmental Profit with Statement of Profit or Loss

Fig. in NPR

Particulars	Current Year	Previous Year
Segmental Profit	656,194,017	598,806,138
Less: Depreciation and Amortization	(18,046,925)	(19,650,382)
Less: Non-cash expenses other than Depreciation and Amortization	-	-
Less: Unallocable Corporate Expenditures	-	-
Add: Unallocable Other Income	(62,695,152)	23,611,557
Less: Finance Cost	(20,736,373)	(11,841,599)
Profit Before Tax	554,715,567	590,925,714.01

f) Reconciliation of Assets

Particulars	Current Year	Previous Year
Segment Assets	3,302,570,041	2,801,633,998.25
Intangible Assets	873,207	892,872
Property, Plant and Equipment	623,883,859	606,596,726
Investment Properties	-	-
Deferred Tax Assets	75,562,819	42,956,516
Investments	3,113,840,939	3,013,333,367
Loans	-	-
Current Tax Assets (Net)	67,578,879	90,753,183
Other Assets and Other Financial Assets	375,784,683	396,668,869
Cash and Cash Equivalents	538,197,550	399,364,174
Total Assets	8,098,291,979	7,352,199,705

g) Reconciliation of Liabilities

Particulars	Current Year	Previous Year
Segment Liabilities	4,111,793,712	4,040,754,994
Provisions	153,812,656	82,372,262
Deferred Tax Liabilities	-	-
Current Tax Liabilities (Net)	-	-
Loans and Borrowings	183,386,418	154,566,874
Other Financial Liabilities	101,356,378	143,290,610
Other Liabilities	225,079,912	221,275,450
Total Liabilities	4,775,429,077	4,642,260,190

52 Related Party Disclosure

(a) Identify Related Parties

Holding Company:
N.A.

Subsidiaries:
N.A.

Continue...

Shikhar Insurance Company Ltd.
Notes to the Financial Statements
for the year ended Ashadh 31, 2077 (July 15, 2020)

Associates:

Kriti Capital and Investments Limited
Kriti Venture Fund
Citizen Life Insurance Company Limited

Fellow Subsidiaries:

N.A.

Key Management Personnel:

Rajendra Prasad Shrestha	Chairperson
Saurav J.B. Rana	Director
Ramesh Kumar Luitel	Director
Shrjana Shrestha	Director
Dinesh Bajra Bajracharya	Director
Skand Amatya	Director
Siddhiman Basnyat	Director
Dip Prakash Panday	Chief Executive Officer
Bimal Raj Nepal	General Manager
Pushkar Mahat	General Manager
Sabita Maskey	General Manager

(b) Key Management Personnel Compensation:

Fig. in NPR

Particulars	Current Year	Previous Year
Short-term employee benefits	11,536,584	7,843,690
Post-employment benefits	583,306	591,252
Other long-term benefits	320,000	93,333
Termination benefits	-	-
Total	12,439,889	8,528,276

Payment to Chief Executive Officer (CEO)

Particulars	Current Year	Previous Year
Annual salary and allowances	12,058,750	8,931,282
Performance based allowances		
i) Employee Bonus		
ii) Benefits as per prevailing provisions	8,441,125	6,251,898
iii) Incentives		
Insurance related benefits		
i) Life Insurance	615,385	615,385
ii) Accident Insurance	3,900	3,900
iii) Health Insurance (including family members)	8,400	8,400
Total	21,127,560	15,810,865

Continue...

Shikhar Insurance Company Ltd.
Notes to the Financial Statements
for the year ended Ashadh 31, 2077 (July 15, 2020)

(c) Related Party Transactions:

Fig. in NPR

Particulars	Holding Company	Subsidiaries	Associates	Fellow Subsidiaries	Key Managerial Personnel	Total
Premium Earned						
For The Year Ended Ashadh 31, 2077 (July 15, 2020)	-	-	-	-	-	-
For The Year Ended Ashadh 31, 2076 (July 16, 2019)	-	-	-	-	-	-
Commission Income						
For The Year Ended Ashadh 31, 2077 (July 15, 2020)	-	-	-	-	-	-
For The Year Ended Ashadh 31, 2076 (July 16, 2019)	-	-	-	-	-	-
Rental Income						
For The Year Ended Ashadh 31, 2077 (July 15, 2020)	-	-	-	-	-	-
For The Year Ended Ashadh 31, 2076 (July 16, 2019)	-	-	-	-	-	-
Interest Income						
For The Year Ended Ashadh 31, 2077 (July 15, 2020)	-	-	-	-	-	-
For The Year Ended Ashadh 31, 2076 (July 16, 2019)	-	-	-	-	-	-
Sale of Property, Plant & Equipment						
For The Year Ended Ashadh 31, 2077 (July 15, 2020)	-	-	-	-	-	-
For The Year Ended Ashadh 31, 2076 (July 16, 2019)	-	-	-	-	-	-
Purchase of Property, Plant & Equipment						
For The Year Ended Ashadh 31, 2077 (July 15, 2020)	-	-	-	-	-	-
For The Year Ended Ashadh 31, 2076 (July 16, 2019)	-	-	-	-	-	-
Premium Paid						
For The Year Ended Ashadh 31, 2077 (July 15, 2020)	-	-	4,995,115	-	-	4,995,115
For The Year Ended Ashadh 31, 2076 (July 16, 2019)	-	-	4,360,169	-	-	4,360,169
Commission Expenses						
For The Year Ended Ashadh 31, 2077 (July 15, 2020)	-	-	-	-	-	-
For The Year Ended Ashadh 31, 2076 (July 16, 2019)	-	-	-	-	-	-
Dividend						
For The Year Ended Ashadh 31, 2077 (July 15, 2020)	-	-	-	-	-	-
For The Year Ended Ashadh 31, 2076 (July 16, 2019)	-	-	-	-	-	-
Meeting Fees						
For The Year Ended Ashadh 31, 2077 (July 15, 2020)	-	-	-	-	1,648,000	1,648,000
For The Year Ended Ashadh 31, 2076 (July 16, 2019)	-	-	-	-	1,540,000	1,540,000
Allowances to Directors						
For The Year Ended Ashadh 31, 2077 (July 15, 2020)	-	-	-	-	-	-
For The Year Ended Ashadh 31, 2076 (July 16, 2019)	-	-	-	-	-	-
Others						
For The Year Ended Ashadh 31, 2077 (July 15, 2020)	-	-	-	-	-	-
For The Year Ended Ashadh 31, 2076 (July 16, 2019)	-	-	-	-	-	-

Continue...

Shikhar Insurance Company Ltd.
Notes to the Financial Statements
for the year ended Ashadh 31, 2077 (July 15, 2020)

(d) Related Party Balances:

Fig. in NPR

Particulars	Holding Company	Subsidiaries	Associates	Fellow Subsidiaries	Key Managerial Personnel	Total
Receivables including Reinsurance Receivables	-	-	-	-	-	-
As at Ashadh 31,2077 (July 15, 2020)	-	-	-	-	-	-
As at Ashadh 31,2076 (July 16, 2019)	-	-	-	-	-	-
Other Receivables	-	-	-	-	-	-
As at Ashadh 31,2077 (July 15, 2020)	-	-	-	-	-	-
As at Ashadh 31,2076 (July 16, 2019)	-	-	-	-	-	-
Payables including Reinsurance Payables	-	-	-	-	-	-
As at Ashadh 31,2077 (July 15, 2020)	-	-	-	-	-	-
As at Ashadh 31,2076 (July 16, 2019)	-	-	-	-	-	-
Other Payables	-	-	-	-	-	-
As at Ashadh 31,2077 (July 15, 2020)	-	-	46,242,766	-	-	46,242,766
As at Ashadh 31,2076 (July 16, 2019)	-	-	81,950,061	-	-	81,950,061

53 Leases

(a) Leases as Lessee

(i) Operating Leases:

The Company has various operating leases ranging from 1 year to 5 years. The leases are renewable by mutual consent and contain escalation clause. Rental expenses for operating leases recognised in the Statement of Profit and Loss for the year is NPR 29,874,009.94 (Ashadh 31, 2076: NPR 27,683,612.12).

Disclosure in respect of Non-cancellable lease is as given below

Future Minimum Lease Payments	Current Year	Previous Year
i) Not Later than 1 year	-	-
ii) Later than 1 year and not later than 5 years	-	-
iii) Later than 5 years	-	-

(ii) Finance Lease:

The Company holds assets under finance leases. Future minimum lease payments and lease liability at the end of the year is given below:

Future Minimum Lease Payments	Current Year	Previous Year
i) Not Later than 1 year	-	-
ii) Later than 1 year and not later than 5 years	-	-
iii) Later than 5 years	-	-
Total Future Minimum Lease Payments	-	-
Less: Effect of Discounting	-	-
Finance lease liability recognised	-	-

Continue...

Shikhar Insurance Company Ltd.
Notes to the Financial Statements
for the year ended Ashadh 31, 2077 (July 15, 2020)

(b) Leases as Lessor

(i) Operating Lease:

The Company has leased out certain office spaces that are renewable on a periodic basis. Rental income received during the year in respect of operating lease is NPR 15,151,967 (Ashadh 31, 2076 NPR 16,557,254.49).

The Company building situated at Ward No.11, Thapathali, Kathmandu is 8.5 storied and the company has leased out 4 stories for rental purpose.

Disclosure in respect of Non-cancellable lease is as given below

Future Minimum Lease Payments	Current Year	Previous Year
i) Not Later than 1 year	–	–
ii) Later than 1 year and not later than 5 years	–	–
iii) Later than 5 years	–	–

(ii) Finance Lease:

The Company has given assets under finance leases. At the year end receivables under finance lease agreements fall due as follows:

Particulars	Current Year			Previous Year		
	Gross Investment	Unearned Finance Income	Net Investment	Gross Investment	Unearned Finance Income	Net Investment
i) Not Later than 1 year	–	–	–	–	–	–
ii) Later than 1 year and not later than 5 years	–	–	–	–	–	–
iii) Later than 5 years	–	–	–	–	–	–
Total	–	–	–	–	–	–

54 Capital Commitments

Estimated amount of contracts remaining to be executed and not provided for

Particulars	Current Year	Previous Year
Intangible Assets	–	–
Property, Plant and Equipment	–	–
Investment Properties	–	–
Total	–	–

55 Contingent Liabilities

Particulars	Current Year	Previous Year
Claims against Company not acknowledged as debts		
a) Income Tax	18,306,513	18,306,513
b) Indirect Taxes		
c) Other		
Total	18,306,513	18,306,513

Shikhar Insurance Company Ltd.
Notes to the Financial Statements
for the year ended Ashadh 31, 2077 (July 15, 2020)

56 Events occurring after Balance Sheet

The company issued Covid 19 insurance policy as per guidelines issued by Beema Samiti. Numeorus claims are loged against such policy has after Ashad 31, 2077.

Details regarding such policy till December 31, 2020:

Total number of policies issued	: 28,495
Premium Amount	: NPR 11.78 Crore
No. of Claim received till December 31, 2020	: 10492
Total paid	: NPR. 40.32 crore for 4117 claims
Total outstanding	: NPR 61 crore for 6375 claims

“Covid 19 insurance policy is managed through covid 19 insurance pool with participation of all insurance companies, Nepal Re, Beema Samitee and Government of Nepal. As per “Covid 19 insurance Mapdanda” issued from Beema Samitee total market claim of covid 19 insurance is allocated as follows:

Particular (NPR)	Allocated to
First 100 crore	By 20 insurance companies in equal ratio
Next 100 crore	By Nepal Re-insurance company
Next 50 crore	By 20 insurance companies
Next 100 crore	By Beema Samitee
More than 350 crore	By government of Nepal

57 Assets Pledged as Security (only if pledged)

The carrying amount of assets pledged as security are:

Particulars	Current Year	Previous Year
Reinsurance Receivables	–	–
Investments in equity	–	–
Fixed Deposits	–	–
Property, plant and equipment	542,628,000	528,532,000
Others	–	–
Total	542,628,000	528,532,000

58 Miscellaneous

- (i) All amounts are in Nepalese Rupees unless otherwise stated.
- (ii) All figures are in the Nearest Rupee & Rounded off.

Shikhar Insurance Company Ltd.

Annexure II

Minimum Disclosure in Management Report for the year ended Ashadh 2077

A. Information related to Non- Life Insurer

1. Date of establishment

Shikhar Insurance Company Limited (herein after called company) is incorporated as a Public Limited Company on Jestha 25,2061 under the Company Act,2053.

2. Insurer license date

The company has obtained license on Kartik 26,2061 under section 10(3) of Insurance Act 2049 and Rule 8 (2) of Insurance Regulations,2049 in order to carry out insurance business.

3. Insurance business type, nature

The company principally issues non-life insurance contracts such as property, marine, motor, engineering, aviation, cattle & agriculture, and miscellaneous policies.

4. Date of commencement of business

The date of commencement of business is Kartik 26,2061.

B. Insurer's Board of Directors shall approve following matters

1. Validity of license issued by Beema Samiti to carry insurance business

License issued under section 10(3) of Insurance Act 2049 and Rule 8 (2) of Insurance Regulations,2049 has validity till Chaitra end 2076.

2. Tax, service charge, fine and penalties to be paid under law & regulation whether paid or not

All tax, service charge, fine and penalties are paid.

3. Share structure of the insurer, changes if any in line with prevailing laws & regulation

Share structure on the basis of ownership is illustrated below.

Share Holder	As at July 15, 2020	
	No. of Equity share	% of share
Promoter	63,43,864	60%
General Public	4,229,242	40%
Total	10,573,106	100%

4. Whether solvency ratio as prescribed by beema samiti is maintained or not

Solvency ratio is 6.80. It is maintained as prescribed by beema samiti.

5. a) Statement regarding assets that financial amount contained in SOFP are not overstated than its fair value

The financial amount of the assets contained in SOFP are stated as per their fair value and thus not overstated.

b) Measurement basis of the assets recognized in financial statements

The financial statements have been prepared on historical cost basis except for the following material items in the statement of financial position:

- derivative financial instruments are measured at fair value.
- financial instruments at fair value through profit or loss are measured at fair value.
- investment property is measured at fair value.

- liabilities for cash-settled share-based payment arrangements are measured at fair value.
- the liability for defined benefit obligations is recognized as the present value of the defined benefit obligation less the net total of the plan assets, plus unrecognized actuarial gains, less unrecognized past service cost and unrecognized actuarial losses.
- class of property, plant and equipment: Free hold and building are measured in fair value.

6. Declaration on investment made by insurer that are in line with prevailing laws. If not reason to be disclosed.

Investment is made in line with the prevailing laws. Details is illustrated below:

Particulars	Amount (NRs.)	% of investment based on Technical Reserve of FY 2075-76
Investment in Bonds issued by Government of Nepal or Nepal Rastra Bank (NRB) or Bond guaranteed by Government of Nepal	2,00,00,000.00	0.67
Fixed Deposit in A Class Banks licensed by NRB.	1,80,08,10,000.00	60.31
Fixed Deposit in Nepal Infrastructure Development Bank licensed by NRB.	-	0.00
Real Estate	-	0.00
Investment in shares of listed companies	17,24,03,231.00	5.77
Investment in nonconvertible preference shares and debentures/bonds issued by A, B and C class banks and financial institutions licensed by NRB.	50,86,86,000.00	17.03
Investment in secured debentures/bonds issued listed public limited companies	-	0.00
Investment in agriculture, tourism and hydropower and other infrastructure sector	9,60,25,000.00	3.22
Investment in mutual fund and schemes of citizen investment fund	3,09,21,085.00	1.04
Fixed Deposit in B Class Banks licensed by NRB.	25,96,00,000.00	8.69
Fixed Deposit in C Class Banks licensed by NRB.	5,55,00,000.00	1.86
Other investments (specify)		
Seed Money in Micro Insurance POOL	13,90,689.00	0.05
Investment in Nepal Re	16,18,16,865.00	5.42
TOTAL	3,10,71,52,871.00	-

7. Number of claim settled within the year and outstanding claim number and time frame to settle the outstanding claim.

Total number of claim settled within the year is 14,470 and outstanding claim is 3,182. Within next fiscal year the outstanding claim will be settled.

8. Declaration on compliance with the provision of Insurance Act 2049, Insurance Regulation 2049, Company Act 2063, NFRSs and other prevailing laws & regulation to which insurer shall adhere to and any non-compliance with reasons thereof.

All the provision of Insurance Act 2049, Insurance Regulation 2049, Company Act 2063, NFRSs and other prevailing laws & regulation has been adhered to except provision regarding the Annual General Meeting.

9. Declaration that the appropriate accounting policy has been consistently adopted.

The appropriate accounting policy has been consistently adopted that provides reliable and relevant information about the effects of transaction, events or conditions on the entity's financial position, financial performance, or cash flows.

10. Declaration on Financial Statements as at Reporting Date that the insurer's financial position and financial performance are presented true & fairly.

Financial statements are truly prepared and fairly presented in accordance with the prescribed accounting standards.

11. Declaration that Board of Directors have implemented adequate and appropriate provision to safeguard the assets and for identification and mitigation against losses due to fraud, embezzlement and irregularities.

Adequate and appropriate provision to safeguard the assets and for identification and mitigation against losses due to fraud, embezzlement and irregularities have been implemented.

12. Declaration that financial statement has been prepared based on going concern basis.

Financial statement has been prepared based on going concern basis. Management has neither any intention nor necessity to liquidate the company or cease the operation for foreseeable future.

13. Declaration that the internal control system is commensurate with the size, nature & volume of the insurer's business.

The internal control system is commensurate as per the size, nature & volume of the business.

14. Declaration that the insurer has not conducted any transactions contrary to Insurance Act 2049, Companies Act 2063, related regulations and directions with any person, firm, company and insurer's director or with any entity in which insurer's director has interest.

None of the transactions is conducted contrary to Insurance Act 2049, Companies Act 2063, related regulations and directions.

15. Disclosure on any penalties levied by Beema Samiti for the particular financial year.

None

16. Other disclosure which is deemed appropriate by management.



Shikhar Insurance Company Ltd.
Annexure III
Major Financial Indicator

S.N.	Particular	Indicators	Fiscal Year				
			2016/17	2015/16	2014/15	2013/14	2012/13
1	Net worth	NRS.	3,322,862,901	2,709,939,515	2,282,547,821	1,801,216,562	1,475,859,852
2	Number of Shares	Number	10,573,106	10,573,106	10,573,106	8,176,683	5,098,973
3	Book value per shares	NRS.	314	256	216	220	289
4	Net Profit	NRS.	409,258,334	402,574,306	455,577,921	334,545,093	306,611,312
5	Earning per Shares (EPS)	NRS.	39	38	43	41	60
6	Dividend per Shares (DPS)	NRS.	-	-	24	39	20
7	Market Price per Shares (MPPS)	NRS.	1,019	771	985	1,941	3,249
8	Price Earning Ratio	Ratio	26	20	23	47	54
9	Return on Equity	%	13.91%	0.80%	-5.82%	-0.17%	-8.74%
10	Return on Investment	%	2.231%	2.235%	9.21%	7.16%	3.64%
11	Loss Ratio ((Claim Paid + change in reserve)/ (Net Written Premium))	%	65.12%	77.23%	61.81%	66.17%	47.07%
12	Expense Ratio (Underwriting Expense including Commission/Net Written Premium)	%	5.07%	2.96%	2.30%	2.76%	4.68%
13	Combined Ratio (Loss Ratio + Expense Ratio)	%	70.19%	80.19%	64.10%	68.93%	51.75%
14	Net Insurance Premium/ Gross Insurance Premium	%	12.38%	11.94%	13.65%	12.19%	29.68%
15	Net Profit/ Gross Insurance Premium	%	40.82%	45.85%	62.66%	42.55%	140.84%
16	Gross Insurance Premium/ Total Assets	%	8.78%	8.97%	8.33%	6.04%	5.59%
17	Investment & loan income/ Total investment & loan amount	%	25.68%	27.95%	20.37%	20.51%	20.37%
18	Reinsurance commission/ Gross Reinsurance Premium	%	18.07%	16.69%	11.05%	10.66%	9.87%
19	Management expenses/ Gross Insurance Premium	%	0.91%	1.01%	0.91%	0.84%	0.92%
20	Agent Related Expenses/ Gross Insurance Premium	%	131	95	75	64	64
21	Number of Agents	Numbers	103	103	87	54	34
22	Number of Branch and Sub-Branch	Numbers	66.65%	67.33%	57.38%	59.55%	55.36%
23	Employee expenses/ Management expenses	%	656,090	620,963	391,952	452,732	3,855
24	Employee expenses/ Employee numbers	%	51.52%	45.80%	56.63%	77.88%	39.45%
25	Outstanding Claim Expenses/ Claim Paid	%	21.99%	26.34%	56.94%	57.41%	72.97%
26	Outstanding Claim Number/ Number of Claim Paid	%	326,032	346,455	302,434	265,541	231,018
27	Total Number of Existing Insurance Policies	Numbers	17.97%	21.48%	20.14%	19.69%	15.29%
28	Renewed Insurance Policy/ Total Insurance Policies last year	%	1.70%	1.27%	1.74%	1.98%	1.71%
29	Number of Claim Insurance Policies/ Total Number of Policy Outstanding	%	31.55%	43.75%	59.49%	69.48%	62.72%
30	Technical Provisions/ Total Equity	%	99.48%	124.40%	146.19%	152.40%	135.83%
31	Gross Premium/ Owner Equity	%	36.34%	53.75%	69.75%	78.57%	70.00%
32	Net Premium/ Equity	%	36.54%	35.08%	44.88%	41.34%	42.10%
33	Insurable Debt/ Total Equity	%	-17.09%	-8.50%	12.49%	37.00%	60.48%
34	Net Premium Growth Rate	%	98.06%	101.03%	121.56%	136.93%	147.92%
35	Change in Gross Written Premium	%	63.47%	56.79%	52.29%	48.44%	48.47%
36	Cession Ratio	%	49.30%	79.25%	119.58%	182.63%	158.20%
37	Net Technical Reserve/ Average of Net Claim Paid for Last 3 Years	%	112.07%	89.36%	56.69%	58.00%	78.99%
38	Liquidity Ratio	%	2.39%	11.21%	8.38%	9.13%	10.27%
39	Affiliate Ratio	%	1.12%	1.10%	4.58%	2.93%	3.05%
40	(Unquoted Equities + Debtors)/ Net Total Assets	%	6.80%	5.32%	1.75%	5.09%	5.02%
41	Solvency Margin	%	22.62%	18.72%	26.72%	22.05%	84.84%
	Change in Equity	%					

Shikhar Insurance Company Ltd.

Annexure IV
Details of Insured Amount
for the year ended Ashadh 2077

S.N.	Insurance Types	Existing Insurance Policies Numbers		Insured Amount against Existing Insurance Policies		Insured Risk Ceded to Re-Insurer		Net Insured Risk Retained by Insurer	
		Current Year	Previous Year	Current Year	Previous Year	Current Year	Previous Year	Current Year	Previous Year
1	Fire	34,367	34,027	605,561,216,052	564,820,386,787	184,719,471,879	172,291,951,314	420,841,744,173	392,528,435,473
2	Motor	221,271	255,313	61,128,945,396	68,366,966,902	6,713,268,111	7,508,157,972	54,415,677,286	60,858,808,929
3	Marine	8,308	8,226	42,443,186,841	33,951,905,002	3,699,526,372	2,959,390,594	38,743,660,470	30,992,514,407
4	Engineering	1,074	1,063	115,204,395,794	71,381,711,579	9,074,568,709	5,622,686,894	106,129,827,084	65,759,024,686
5	Micro	14,359	1,635	11,916,659,667	272,442,371	11,439,993,280	-	476,666,387	272,442,371
6	Aviation	43	43	13,032,914,213	14,417,312,719	12,913,054,654	14,284,721,288	119,859,559	132,591,431
7	Cattle and Crop	16,706	16,541	2,138,945,353	1,371,672,066	1,711,156,282	1,097,337,653	427,789,071	274,334,413
8	Miscellaneous	29,902	29,606	894,554,233,117	781,337,494,893	157,252,229,233	137,350,043,526	737,302,003,884	643,987,451,367
	Total	326,032	346,455	1,745,980,496,432	1,535,919,892,320	387,523,268,519	341,114,289,242	1,358,457,227,913	1,194,805,603,078

शिखर इन्स्योरेन्स कम्पनी लिमिटेड

बीमा समितिको नियमनकारी प्रयोजनको लागि तयार गरिएको वित्तीय विवरण माथि लेखापरीक्षकको प्रतिवेदन

लेखापरीक्षकको राय

हामीले शिखर इन्स्योरेन्स कम्पनी लिमिटेडको बीमा समितिले जारी गरेको निर्जिवन बीमा कम्पनीहरूको वित्तीय विवरण सम्बन्धि निर्देशिका अनुसार तयार गरिएको २०७७ आषाढ ३१ (जुलाई १५, २०२०) गतेको वासलात, सो मितिमा समाप्त भएको आर्थिक वर्षको नाफा नोक्सान हिसाब, नगद प्रवाह विवरण, इक्युटिमा भएको परिवर्तन सम्बन्धी विवरण र प्रमुख लेखा नीति तथा लेखा सम्बन्धी टिप्पणीहरूको लेखापरीक्षण सम्पन्न गरेका छौं।

हाम्रो रायमा माथि उल्लेखित वित्तीय विवरणहरूले कम्पनीको २०७७ आषाढ ३१ (जुलाई १५, २०२०) गतेको वित्तीय स्थिति, सो मितिमा अन्त्य भएको आर्थिक वर्षको संचालन नतिजा र नगद प्रवाह विवरण समेतको चित्रण गर्दछन् र यी विवरणहरू बीमा समितिले जारी गरेको निर्जिवन बीमा कम्पनीहरूको वित्तीय विवरण सम्बन्धी निर्देशिका अनुसार तयार गरिएको छ।

रायको आधार

हामीले हाम्रो लेखापरीक्षण नेपाल लेखापरीक्षण मान (Nepal Standards on Auditing) अनुसार गरेका छौं। सोही मान अनुरूप हाम्रा अन्य दायित्व विस्तारमा लेखापरीक्षकको उत्तरदायित्व भन्ने खण्डमा प्रस्तुत गरिएको छ। नेपालमा वित्तीय विवरणको लेखापरीक्षणका लागि उपयुक्त नैतिक आवश्यकता अनुसार हामी कम्पनीबाट स्वतन्त्र रहेका छौं, तथा यस्तै अन्य आवश्यकता अनुसार आफ्ना जिम्मेवारीहरू पुरा गरेका छौं। हामी विश्वस्त छौं, कि हामीले प्राप्त गरेको लेखापरीक्षण प्रमाणहरू हाम्रो रायको आधार प्रदान गर्न पर्याप्त र उपयुक्त छन्।

ध्यानाकर्षण गराइएको- लेखाङ्कनको आधार तथा विवरणमा प्रतिबन्ध

हामी वित्तीय विवरणको लेखा सम्बन्धी टिप्पणी नं. २, लेखाङ्कनको आधारमा ध्यानाकर्षण गराउन चाहन्छौं। वित्तीय विवरणहरू बीमा समितिको निर्देशन अनुरूप, समितिका नियमनकारी प्रयोजनको लागि तयार गरिएका छन्। तसर्थ, यी वित्तीय विवरणहरू अन्य उद्देश्यका लागि उपयुक्त नहुन सक्दछन्। हाम्रो प्रतिवेदन बीमा समितिका नियमनकारी प्रयोजनको लागि मात्र तयार गरिएको हो। यस विषयलाई लिएर हामीले हाम्रो राय परिमार्जन गरेका छैनौं।

अन्य विषय

कम्पनीले नेपाल वित्तीय प्रतिवेदन मान (Nepal Financial Reporting Standards) मा आधारित रही २०७७ आषाढ ३१ मा अन्त्य भएको आर्थिक वर्षको अलग वित्तीय प्रतिवेदन तयार गरेको छ, जसमा हामीले कम्पनीका शेयरधनीहरूका निमित्त २०७७ पौष २० मा छुट्टै लेखापरीक्षण प्रतिवेदन जारी गरेका छौं।

वित्तीय विवरणहरूका लागि व्यवस्थापनको उत्तरदायित्व

निर्जिवन बीमा कम्पनीहरूको वित्तीय विवरण सम्बन्धि निर्देशिका अनुसार वित्तीय विवरण तयार गर्ने र यी वित्तीय विवरणहरू जालसाजी र त्रुटिबाट हुनसक्ने सारभूत त्रुटि तथा गलत आंकडा रहित छ भन्ने कुरामा विश्वस्त हुनका लागि आन्तरीक नियन्त्रणको वनावट, कार्यन्वयन र कायम गर्ने तथा उचित लेखानीतिहरू चयन एवं कार्यन्वयन गर्ने तथा परिस्थिति अनुरूप उचित लेखा सम्बन्धी अनुमान गर्ने प्रतिको दायित्व कम्पनीको व्यवस्थापनमा रहेको छ।

वित्तीय विवरणहरूको तयारीका क्रममा कम्पनीले आफ्नो व्यवसाय जारी (Going Concern) राख्न सक्ने धारणाको अभावको कारण, यस विषयसँग सम्बन्धित कुराहरू विवरणमा खुलाउने तथा कम्पनी खारेज गर्ने वा संचालन बन्द गर्ने मान्य भएको अर्थ अरु कुनै विकल्प नभएको अवस्थामा Going Concern आधारमा लेखाङ्कन गर्ने दायित्व कम्पनीको व्यवस्थापनमा रहेको छ।



वित्तीय विवरणहरूको लेखापरीक्षणका लागि लेखापरीक्षकको उत्तरदायित्व


हाम्रो उद्देश्य वित्तीय विवरणहरू सारभूत रूपमा त्रुटिरहित भएको बारेमा मनासिब आश्वासन (Reasonable Assurance) प्राप्त गर्ने र आफ्नो राय समावेश गरी प्रतिवेदन जारी गर्ने हो । मनासिब आश्वासन एक उच्च स्तरीय आश्वासन भएता पनि नेपाल लेखापरीक्षण मान (Nepal Standards on Auditing-NSAs) अनुसार गरिएको लेखापरीक्षणले सारभूत त्रुटिहरू रहेको अवस्थामा, सधैं त्यस्ता त्रुटिहरू पत्ता लगाउछ भन्ने हुदैन । त्रुटिहरू जालसाजी वा गल्ती बाट उत्पन्न हुन सक्दछन् र वित्तीय विवरणहरूको आधारमा लिइने प्रयोगकर्ताहरूको निर्णयलाई व्यक्तिगत वा समग्र रूपमा प्रभाव पार्न सक्ने त्रुटिहरू नै सारभूत त्रुटि हुन् ।

कम्पनी ऐन, २०६३ र बीमा ऐन, २०४५ को आवश्यकता माथिको प्रतिवेदन

हामीले लेखापरीक्षणको सिलसिलामा आवश्यक ठानेका सबै सूचना र स्पष्टीकरणहरू पायौं । हामीले लेखापरीक्षण गरेको श्रेष्ठाहरूको आधारमा हाम्रो रायमा कम्पनीको हिसाब किताबहरू प्रचलित कानून बमोजिम ठीकसंग राखिएका छन् । यस प्रतिवेदनसंग सम्बद्ध वासलात, नाफा-नोक्सान हिसाब तथा तत्सम्बन्धी अनुसूचीहरू बीमा समितिले तोकेको ढाँचा र तरिकामा प्रस्तुत गरिएका छन् र कम्पनीले राखेको हिसाब-कितावसंग दुरुस्त रहेका छन् ।

कम्पनीले बीमा समितिको विद्यमान निर्देशनहरू तथा प्रचलित ऐन बमोजिम बीमा कोष, जगेडा कोष तथा सम्पत्तिको सम्भाव्य हानीको लागि पर्याप्त रकम व्यवस्था गरेको छ ।

हामीले प्राप्त गरेको सूचना एवं हामीलाई दिइएको स्पष्टीकरण तथा कम्पनीको हिसाब कितावको परीक्षणबाट, कम्पनीको संचालक समिति वा कम्पनीका कुनै अधिकृतले कानूनी व्यवस्था विपरित काम गरेको वा कम्पनीलाई प्रत्यक्ष हानी नोक्सानी गरेको वा हिनामिना गरेको वा बीमा समितिको निर्देशनको उल्लंघन गरेको वा कम्पनी, बीमित तथा लगानीकर्ताहरूको हित विरुद्ध काम गरेको हाम्रो जानकारीमा आएन ।



सि.ए. गोपाल प्रसाद राजवाहक
वरिष्ठ साभेदार
जी.पी. राजवाहक एण्ड कम्पनी,
चार्टर्ड एकाउण्टेण्टस्

स्थान: काठमाडौं
मिति: २०७७/९/२०

UDIN: 210105CA000043e401

शिखर इन्स्योरेन्स कम्पनी लिमिटेड

२०७७/०३/३१ को वासलात

क्र.सं.	विवरण	अनुसूची	यस वर्ष	गत वर्ष
	श्रोत			
१	चुक्ता पुँजी	१३	१,०५७,३१०,६००	१,०५७,३१०,६००
२	जगेडा तथा कोष	१४	७१३,८८७,७१४	३६७,१३७,६६४
३	बीमा कोष	१२	१,०५७,३१०,६००	१,०५७,३१०,६००
४	महा-विपत्ती जगेडा	१५	१३२,३८१,११३	९१,६२१,२२९
५	तिर्न बाँकी दीर्घकालीन ऋण तथा सापटी हकप्रद शेयर वापत अग्रिम भूक्तानी	१६	-	-
	कुल श्रोत		३,९५५,५६६,५२७	२,५७३,३८०,०९३
	उपयोग			
६	स्थिर सम्पत्ति (खुद)	१७	२१४,६१६,३३८	२२१,२३६,७३५
७	दीर्घकालीन लगानी	१८	९९१,२४२,८७०	८७८,२५४,८५२
८	दीर्घकालीन कर्जा	२०		
	चालु सम्पत्ति कर्जा तथा पेशकीहरू:			
९	नगद तथा बैक मौज्दात	१९	५३८,१९७,५५०	३९९,३६४,१७४
१०	अल्पकालीन लगानी	१८	२,११५,९१०,०००	२,०७६,१००,०००
११	अल्पकालीन कर्जा	२०	-	-
१२	अन्य सम्पत्ति	२१	१,२०२,१४७,०००	१,१५३,७८३,८५२
	जम्मा (क) (६+१०+११+१२)		३,८५६,२५४,५५०	३,६२९,२४८,०२५
	चालु दायित्व तथा व्यवस्थाहरू:			
१३	चालु दायित्व	२२	६७८,०८९,८४९	८९०,००६,२५२
१४	असमाप्त जोखिम वापत व्यवस्था	२३	६०५,२९९,३२३	६६९,३७७,७४९
१५	भूक्तानी हुन बाँकी दावी वापत व्यवस्था	६	२१३,९४५,९९१	२७४,९१४,३७९
१६	अन्य व्यवस्था	२३क	४०९,२१४,०६७	३२१,०६१,१४०
	जम्मा (ख) (१३+१४+१५+१६)		१,८०६,५४८,२३०	२,१५५,३५८,५२०
१७	खुद चालु सम्पत्ति ग (क) - (ख)		१,८४९,७०६,३२०	१,४२३,८८८,५०५
१८	अपलेखन वा समायोजन हुन बाँकी विविध खर्चहरू	२४	-	-
१९	नाफा नोक्सान हिसाबबाट सारेको नोक्सान		-	-
	कुल उपयोग (६+७+८+१७+१८+१९)		३,९५५,५६६,५२७	२,५७३,३८०,०९३

संभावित दायित्वहरू र अनुसूची ६ तथा १२ देखि २६ सम्म यसका अभिन्न अंग हुन् ।

संभावित दायित्वहरू

विवरण	यस वर्ष	गत वर्ष
चुक्ता वा भूक्तानी हुन बाँकी लगानी	-	-
प्रत्याभूति प्रतिवद्धता	-	-
बीमालेख अन्तर्गतभन्दा बाहेकबाट बीमक उपर दावी परेको तर बीमकले दायित्व स्वीकार नगरेको	-	-
बीमकले वा बीमकको तर्फबाट दिइएको ग्यारेण्टी	-	-
अन्य (विवरण खुलाउने)	-	-
जम्मा	-	-

दिप प्रकाश पाण्डे
प्रमुख कार्यकारी अधिकृत

रमेश कुमार लुईटेल
संचालक

सौरभ ज.ब. राणा
संचालक

श्रुजना श्रेष्ठ
संचालक

राजेन्द्र प्रसाद श्रेष्ठ
अध्यक्ष

संलग्न प्रतिवेदन अनुसार

सुरज राजबाहक
लेखाप्रमुख र कम्पनी सचिव

दिनेश बज्र बज्राचार्य
संचालक

स्कन्द अमात्य
संचालक

सिद्धिमान बस्न्यात
संचालक

सि.ए. गोपाल प्रसाद राजबाहक
वरिष्ठ साभेदार

२०७७/९/२०, काठमाडौं

जि.पि. राजबाहक एण्ड कं.
चार्टर्ड एकाउन्टेन्ट्स

शिखर इन्स्योरेन्स कम्पनी लिमिटेड
आर्थिक वर्ष २०७६/०७७ को नाफा-नोक्सान हिसाब

क्र.सं.	विवरण	अनुसूची	यस वर्ष	गत वर्ष
	आम्दानी			
१	आय व्यय हिसाबबाट सारेको नाफा/(नोक्सान)	७	५३६,१८१,९८१	५२६,८८२,२८६
२	लगानी कर्जा तथा अन्यबाट आय	२	१६७,६४४,८३०	१५७,९९५,३७३
३	व्यवस्था फिर्ता	८	३,७८४,४६१	८,०५९,९४६
४	अन्य आम्दानी		-	-
	जम्मा आम्दानी (क)		७०७,६११,२७२	६९२,९३७,६०५
	खर्च			
५	व्यवस्थापन खर्च	५	५३,१५३,६४६	४९,३४८,१८०
६	अपलेखन खर्च	९	-	२०९,१५८
७	शेयर सम्बन्धी खर्च	९क	८६८,४३६	-
	अन्य खर्चहरू	१०	-	-
९	नोक्सानीको लागि व्यवस्था	११	-	-
१०	कर्मचारी आवास व्यवस्था		-	-
११	कर्मचारी बोनस व्यवस्था		६५,५५८,९१९	६४,३३८,०२७
	समायोजित आयकर (आ) - (इ)		१८२,४२३,२२५	१७७,६४३,०००
	(आ) आयकर		१८२,२९२,३३६	१७४,७०२,५५७
	(इ) स्थगन कर सम्पत्ति/दायित्व		१३०,८८९	२,९४०,४४३
	जम्मा खर्च (ख)		३०२,००४,२२६	२५१,५३८,३६५
	खुद नाफा/(नोक्सान) (ग) (क) - (ख)		४०५,६०७,०४६	४४१,३९९,२४०
१२	बीमा कोषमा सारेको	१२	-	(२१८,९५१,३०७)
	बीमा जगेडामा सारेको		-	-
१३	अघिल्लो वर्षसँग सम्बन्धित खर्च		(८,२१२)	(१३६,१३८)
१४	अघिल्लो वर्षबाट सारिएको नाफा/(नोक्सान)		३४२,३०७,५८२	१७५,२८६,५२५
	बाँडफाँडको लागि उपलब्ध रकम		७४५,४०६,४१५	३५७,५४८,३१५
१५	(क) स्थगन कर जगेडा	१४	१३०,८८९	२,९४०,४४३
	(ख) पूँजीगत जगेडा	१४	-	-
	(ग) अन्य जगेडा (विवरण खुलाउने)	१४	-	-
	(घ) विशेष जगेडा	१४	-	-
	(ङ) प्रस्तावित लाभांश	१४	-	-
	(अ) बोनस शेयर	१४	(३८१,६८९,१२७)	-
	(आ) नगद लाभांश	२३क	(२०,०८८,९०१)	-
	(च) महाविपत्ति जगेडा	१५	(४०,७५९,८८३)	(१८,२३१,१७९)
१६	वासलातमा सारेको नाफा/(नोक्सान)		३०७,४४५,३५३	३४२,३०७,५८२

अनुसूची २, ५ तथा ७ देखि १२, १४ र १५ सम्म यसका अभिन्न अंग हुन् ।

दिप प्रकाश पाण्डे
प्रमुख कार्यकारी अधिकृत

रमेश कुमार लुईटेल
संचालक

सौरभ ज.ब. राणा
संचालक

श्रुजना श्रेष्ठ
संचालक

राजेन्द्र प्रसाद श्रेष्ठ
अध्यक्ष

संलग्न प्रतिवेदन अनुसार

सुरज राजबाहक
लेखाप्रमुख र कम्पनी सचिव

दिनेश बज्र बजाचार्य
संचालक

स्कन्द अमात्य
संचालक

सिद्धिमान बस्न्यात
संचालक

सि.ए. गोपाल प्रसाद राजबाहक
वरिष्ठ साभेदार

२०७७/९/२०, काठमाडौं

जि.पि. राजबाहक एण्ड कं.
चार्टर्ड एकाउन्टेन्ट्स

शिखर इन्स्योरेन्स कम्पनी लिमिटेड
आर्थिक वर्ष २०७६/०७७ को नगद प्रवाहको विवरण

क्र.सं.	विवरण	यस वर्ष	गत वर्ष
क.	कारोवार संचालनबाट नगद प्रवाह		
	बीमा शुल्क आम्दानी	३,३८५,६३९,३७५	३,४०२,०७४,७१७
	पूनर्बीमा शुल्क आम्दानी	८२,९४०,५६८	-
	पूनर्बीमा कमिशन आम्दानी	५३७,३६६,०३८	५५१,९३३,५२६
	अन्य प्रत्यक्ष आम्दानी	१,३३४,५२५	३६२,१६६
	पूनर्बीमकबाट प्राप्त दावी रिक्भरी	८०६,१२३,५७९	१,०९३,२८६,५५४
	पूनर्बीमा शुल्क भुक्तानी	(२,१२०,७५३,२६७)	(२,०१०,५०६,७६५)
	पूनर्बीमा कमिशन भुक्तानी	-	-
	अभिकर्ता शुल्क भुक्तानी	(३७,७९२,८९६)	(२६,५९४,०८४)
	दावी भुक्तानी	(१,६३५,१४२,५७५)	(२,२००,०६२,८८७)
	सेवा शुल्क भुक्तानी	(११,४३६,०४६)	(३४,०८८,०५७)
	व्यवस्थापन खर्च भुक्तानी	(५०७,९३०,००१)	(४५८,७०७,३५२)
	कर्मचारी बोनस भुक्तानी	-	-
	आयकर भुक्तानी	(१७९,६८३,५९३)	(२२७,७९३,५२३)
	चालु सम्पत्तिमा (वृद्धि) / कमी	(७९,३९३,७४२)	(२७,१५३,३४७)
	चालु दायित्वमा वृद्धि / (कमी)	(४०६,७३१,९३३)	७४,६७९,६२९
	कारोवार, संचालनबाट खुद नगद प्रवाह (क)	(१६५,४५६,६७०)	१३७,४३०,५७८
ख	लगानी गतिविधिबाट नगद प्रवाह		
	स्थिर सम्पत्तिमा (वृद्धि)/कमी	(१६,४१३,९८४)	(२५,९९५,३१६)
	सरकारी र सरकाको जमानत प्राप्त सेक्युरिटीमा लगानीमा (वृद्धि कमी)	१८,४७५,०००	४,५२५,०००
	बैंक तथा वित्तीय संस्थाको मुद्दती निक्षेप लगानीमा (वृद्धि कमी)	(३९,८१०,०००)	(४०,५००,०००)
	बैंक तथा वित्तीय संस्थाको अन्य निक्षेप लगानीमा वृद्धि कमी)	-	-
	इक्युटी शेयर लगानीमा (वृद्धि) / कमी	१,७९०,३६५	(७७,२५०,७७८)
	अग्राधिकार शेयर / डिबेन्चरमा लगानीमा (वृद्धि कमी)	(१३१,३६१,०००)	(२४२,१५०,०००)
	अन्य लगानीमा (वृद्धि) / कमी	(१,८९२,३८३)	(१,६००,७३०)
	पेशकी तथा कर्जामा (वृद्धि) / कमी	-	-
	भुक्तानी प्राप्त ब्याज आम्दानी (लगानीमा)	२५४,५०२,३१५	२५२,०७२,३५२
	भुक्तानी प्राप्त डिभिडेन्ड	३,१८५,०१४	४,०८९,०६४
	भाडा आम्दानी	१५,१५१,९६८	१६,५५७,२५४
	भुक्तानी प्राप्त ब्याज आम्दानी (कर्जामा)	-	-
	अन्य अप्रत्यक्ष आम्दानी	६,८५९,९८६	१०,९३८,३७८
	लगानी गतिविधिबाट खुद नगद प्रवाह (ख)	११०,४८७,२८२	(६६,३१४,७७६)
ग	वित्तीय श्रोत कारोबारबाट नगद प्रवाह		
	शेयरबाट प्राप्त रकम	१९४,६७४,५००	-
	तिर्न बाँकी सापटीमा (वृद्धि) / (कमी)	-	-
	अल्पकालीन ऋणमा (वृद्धि) / (कमी)	-	-
	ऋण सापटीमा ब्याज भुक्तानी	-	-
	लाभांश भुक्तानी	-	-
	शेयर निष्काशन खर्च	(८६८,४३६)	-
	वित्तीय श्रोत कारोबारबाट खुद नगद प्रवाह (ग)	१९३,८०६,०६४	-
	यस वर्षको सम्पूर्ण गतिविधिबाट खुद नगद प्रवाह (क) + (ख) + (ग)	१३८,८३३,३७६	३८,११५,८०२
	नगद तथा बैंकमा रहेको शुरु मौज्जात	३९९,३६४,१७४	३६१,२४८,३७२
	नगद तथा बैंकमा रहेको अन्तिम मौज्जात	५३८,१९७,५५०	३९९,३६४,१७४

दिप प्रकाश पाण्डे
प्रमुख कार्यकारी अधिकृत

रमेश कुमार लुईटेल
संचालक

सौरभ ज.ब. राणा
संचालक

श्रुजना श्रेष्ठ
संचालक

राजेन्द्र प्रसाद श्रेष्ठ
अध्यक्ष

संलग्न प्रतिवेदन अनुसार

सुरज राजबाहक
लेखाप्रमुख र कम्पनी सचिव

दिनेश बज्र बज्राचार्य
संचालक

स्कन्द अमात्य
संचालक

सिद्धिमान बस्न्यात
संचालक

सि.ए. गोपाल प्रसाद राजबाहक
वरिष्ठ साभेदार

२०७७/९/२०, काठमाडौं

जि.पि. राजबाहक एण्ड कं.
चार्टर्ड एकाउन्टेन्ट्स

शिखर इन्स्योरेन्स कम्पनी लिमिटेड

आ.व. २०७६/०७७ को

इक्युटीमा भएको परिवर्तन सम्बन्धी विवरण

क्र.सं.	विवरण	शेयर पूँजी	सञ्चित नाफा/नोक्सान	प्रस्तावित बोनस शेयर	साधारण बीमा जगेडा	पूँजीगत जगेडा कोष	शेयर प्रिमियम	विशेष जगेडा कोष	स्थगन कर वापत जगेडा (Deferred Tax reserve)	बीमाकोष	महा-विपत्ति जगेडा	कुल रकम
१	शुरु मौज्जात	१,०५७,३१०,६००	३४२,३०७,४८२	-	-	-	-	-	२४,८३०,०८२	१,०५७,३१०,६००	९१,६२१,२२९	२,४७३,३८०,०९३
२	समायोजन	-	-	-	-	-	-	-	-	-	-	-
३	महा-विपत्ती जगेडा	-	-	-	-	-	-	-	-	-	-	-
४	बोनस शेयर	-	-	-	-	-	-	-	-	-	-	-
५	खण्डित शेयरवापत थप	-	-	-	-	-	-	-	-	-	-	-
६	गत सालको अतिरिक्त नागद लाभस	-	-	-	-	-	-	-	-	-	-	-
७	शेयर प्रिमियम रकम	-	-	-	-	-	-	-	-	-	-	-
८	नाफा नोक्सान हिसाबबाट सारिएको नाफा	-	४०७,६०७,०४६	-	-	-	-	-	-	-	-	४०७,६०७,०४६
९	अधिल्लो वर्षसँग सम्बन्धित खर्च	-	(८,२१२)	-	-	-	-	-	-	-	-	(८,२१२)
१०	बीमा कोषमा गरेको रकम	-	-	-	-	-	-	-	-	-	-	-
११	बोनस शेयर	-	(३८१,६८९,१२७)	३८१,६८९,१२७	-	-	-	-	-	-	-	-
१२	प्रस्तावित लाभस	-	(२०,०८८,९०१)	-	-	-	-	-	-	-	-	(२०,०८८,९०१)
१३	हकप्रद शेयरवापत अग्रिम भुक्तानी	-	-	-	-	-	-	-	-	-	-	-
१४	महा-विपत्ती जगेडा	-	(४०,७४९,८८३)	-	-	-	-	-	-	-	४०,७४९,८८३	-
१५	स्थगन कर (Deferred Tax)	-	१३०,८८९	-	-	-	-	-	(१३०,८८९)	-	-	-
जम्मा		१,०५७,३१०,६००	३०७,४८८,३५४	३८१,६८९,१२७	-	-	-	-	२४,६८८,९८३	१,०५७,३१०,६००	१३२,३८१,११२	२,४६०,८८०,०९६

दिप प्रकाश पाण्डे

प्रमुख कार्यकारी अधिकृत

रमेश कुमार लुईटेल

संचालक

सौरभ ज.ब. राणा

संचालक

शुजना श्रेष्ठ

संचालक

राजेन्द्र प्रसाद श्रेष्ठ

अध्यक्ष

संलग्न प्रतिवेदन अनुसार

सुरज राजबाहक

लेखाप्रमुख र कम्पनी सचिव

दिनेश बज्र बजाचार्य

संचालक

स्कन्द अमात्य

संचालक

सिद्धिमान बस्न्यात

संचालक

सि.ए. गोपाल प्रसाद राजबाहक

वरिष्ठ सांभेदार

जि.पि. राजबाहक एण्ड कं.

चार्टर्ड एकाउन्टेन्टस्

२०७७/९/२०, काठमाडौं



Shikhar Insurance
Happy Insurance

शिखर इन्स्योरेन्स कम्पनी लिमिटेड
आर्थिक वर्ष २०७६/०७७ को एकिकृत आय व्यय हिसाब

क्र.सं.	विवरण	अनुसूची	यस वर्ष	गत वर्ष
आय				
१	बीमाशुल्क (खुद)	१	१,१४३,६०४,६३४	१,२८६,१८९,५४७
२	पुनर्बीमा कमिशन आय		५३७,३६६,०३८	५५१,९३३,५२६
३	लगानी, कर्जा तथा अन्यवाट आय	२	११२,०५४,४५४	१३०,८६६,५४४
४	अन्य प्रत्यक्ष आय		१,३३४,५२५	३६२,१६६
५	आर्थिक वर्षको शुरुको भुक्तानी हुन बाँकी दावी वापत व्यवस्था		२७४,९१४,३७९	२८४,३१४,६९८
६	आर्थिक वर्षको शुरुको असमाप्त जोखिम वापत व्यवस्था		६३५,८८०,७४३	८१३,५५५,६३३
जम्मा आय (क)			२,७०५,१५४,७७२	३,०६७,२२२,११४
व्यय				
७	दावी भुक्तानी (खुद)	३	८५९,७०८,८१२	१,१२६,९५५,५३९
८	अभिकर्ता कमिशन		२८,५९६,२७५	३४,१८६,०४५
९	पुनर्बीमा कमिशन खर्च		-	-
१०	सेवा शुल्क (खुद)	४	११,४३६,०४६	१२,८६१,८९५
११	अन्य प्रत्यक्ष खर्च		३,१००,५३४	४,१९३,५७९
१२	व्यवस्थापन खर्च	५	४७८,३८२,८१५	४४४,१३३,६१९
१३	आर्थिक वर्षको अन्त्यमा भुक्तानी हुन बाँकी दावी वापत व्यवस्था	६	२१३,९४५,९९१	२७४,९१४,३७९
१४	आर्थिक वर्षको अन्त्यमा असमाप्त जोखिम वापत व्यवस्था		५७१,८०२,३१७	६४३,०९४,७७३
जम्मा व्यय (ख)			२,१६६,५७२,७५०	२,५४०,३३५,८२५
नाफा नोक्सान हिसाबमा सारेको बचत/(नोक्सान) (क) - (ख)			५३८,५८१,५८१	५२६,८८६,२८६

अनुसूची १ देखि ६ सम्म यसका अभिन्न अंग हुन् ।

दिप प्रकाश पाण्डे
प्रमुख कार्यकारी अधिकृत

रमेश कुमार लुईटेल
संचालक

सौरभ ज.ब. राणा
संचालक

श्रुजना श्रेष्ठ
संचालक

राजेन्द्र प्रसाद श्रेष्ठ
अध्यक्ष

संलग्न प्रतिवेदन अनुसार

सुरज राजबाहक
लेखाप्रमुख र कम्पनी सचिव

दिनेश बज्र बज्राचार्य
संचालक

स्कन्द अमात्य
संचालक

सिद्धिमान बस्न्यात
संचालक

सि.ए. गोपाल प्रसाद राजबाहक
वरिष्ठ साभेदार
जि.पि. राजबाहक एण्ड कं.
चार्टर्ड एकाउन्टेन्ट्स

२०७७/९/२०, काठमाडौं

शिखर इन्स्योरेन्स कम्पनी लिमिटेड
आर्थिक वर्ष २०७६/०७७ को अग्नी बीमाको आय व्यय हिसाब

क्र.सं.	विवरण	अनुसूची	यस वर्ष	गत वर्ष
	आय			
१	बीमाशुल्क (खुद)	१	१२२,८०२,४७१	९५,२७८,१६८
२	पुनर्बीमा कमिशन आय		२०७,०८०,२१९	१७६,०७३,१७६
३	लगानी, कर्जा तथा अन्यबाट आय	२	२२,०४२,४०६	२२,८१२,१६२
४	अन्य प्रत्यक्ष आय		-	-
५	आर्थिक वर्षको शुरुको भुक्तानी हुन बाँकी दावी वापत व्यवस्था		१४,८९२,४३३	३३,६४६,६४९
६	आर्थिक वर्षको शुरुको असमाप्त जोखिम वापत व्यवस्था		४७,६३९,०८४	४८,८३५,६८१
	जम्मा आय (क)		४१४,४५६,६९३	३७६,६४५,८३६
	व्यय			
७	दावी भुक्तानी (खुद)	३	४८,२००,९२९	३३,६३२,७५९
८	अभिकर्ता कमिशन		९,१२२,८९०	१०,६१९,६६९
९	पुनर्बीमा कमिशन खर्च		-	-
१०	सेवा शुल्क (खुद)	४	१,२२८,०२५	९५२,७८२
११	अन्य प्रत्यक्ष खर्च		-	-
१२	व्यवस्थापन खर्च	५	१०५,८१०,२४२	८७,३११,३३१
१३	आर्थिक वर्षको अन्त्यमा भुक्तानी हुन बाँकी दावी वापत व्यवस्था	६	३१,७२४,०५७	१४,८९२,४३३
१४	आर्थिक वर्षको अन्त्यमा असमाप्त जोखिम वापत व्यवस्था		६१,४०१,२३६	४७,६३९,०८४
	जम्मा व्यय (ख)		२५७,४८७,३७६	१८५,०४८,०५७
	नाफा नोक्सान हिसाबमा सारेको बचत/(नोक्सान) (क) - (ख)		१५६,९६९,३१७	१९१,५९७,७७९

अनुसूची १ देखि ६ सम्म यसका अभिन्न अंग हुन् ।

दिप प्रकाश पाण्डे
प्रमुख कार्यकारी अधिकृत

रमेश कुमार लुईटेल
संचालक

सौरभ ज.ब. राणा
संचालक

श्रुजना श्रेष्ठ
संचालक

राजेन्द्र प्रसाद श्रेष्ठ
अध्यक्ष

संलग्न प्रतिवेदन अनुसार

सुरज राजबाहक
लेखाप्रमुख र कम्पनी सचिव

दिनेश बज्र बज्राचार्य
संचालक

स्कन्द अमात्य
संचालक

सिद्धिमान बस्न्यात
संचालक

सि.ए. गोपाल प्रसाद राजबाहक
वरिष्ठ साभेदार
जि.पि. राजबाहक एण्ड कं.
चार्टर्ड एकाउन्टेन्ट्स

२०७७/९/२०, काठमाडौं

शिखर इन्स्योरेन्स कम्पनी लिमिटेड
आर्थिक वर्ष २०७६/०७७ को सामुद्रिक बीमाको आय व्यय हिसाब

क्र.सं.	विवरण	अनुसूची	यस वर्ष	गत वर्ष
आय				
१	बीमाशुल्क (खुद)	१	२५,९६४,८१८	४७,८०४,६५४
२	पुनर्बीमा कमिशन आय		४६,६५०,८३३	३०,१६१,७२१
३	लगानी, कर्जा तथा अन्यवाट आय	२	५,७२९,५४८	७,७६२,६६२
४	अन्य प्रत्यक्ष आय		-	-
५	आर्थिक वर्षको शुरुको भुक्तानी हुन बाँकी दावी वापत व्यवस्था		४,०१५,६७१	१२,३४४,०१४
६	आर्थिक वर्षको शुरुको असमाप्त जोखिम वापत व्यवस्था		१६,६८८,२९७	२७,१६०,६८१
जम्मा आय (क)			६५,०४८,१६८	१२५,२३३,७३२
व्यय				
७	दावी भुक्तानी (खुद)	३	५,२५०,६३२	१०,३६७,७४९
८	अभिकर्ता कमिशन		९६७,९४२	१,७५७,११३
९	पुनर्बीमा कमिशन खर्च		-	-
१०	सेवा शुल्क (खुद)	४	२५९,६४८	४७८,०४७
११	अन्य प्रत्यक्ष खर्च		-	-
१२	व्यवस्थापन खर्च	५	२६,८७५,६७१	२३,१७३,०६७
१३	आर्थिक वर्षको अन्त्यमा भुक्तानी हुन बाँकी दावी वापत व्यवस्था	६	४,२२५,४६३	४,०१५,६७१
१४	आर्थिक वर्षको अन्त्यमा असमाप्त जोखिम वापत व्यवस्था		१२,९८२,४०९	२३,९०२,३२७
जम्मा व्यय (ख)			५०,५६९,७६५	६३,६६३,६७३
नाफा नोक्सान हिसाबमा सारेको बचत/(नोक्सान) (क) - (ख)			१४,४७८,४०३	६१,५७०,०५९

अनुसूची १ देखि ६ सम्म यसका अभिन्न अंग हुन् ।

दिप प्रकाश पाण्डे
प्रमुख कार्यकारी अधिकृत

रमेश कुमार लुईटेल
संचालक

सौरभ ज.ब. राणा
संचालक

श्रुजना श्रेष्ठ
संचालक

राजेन्द्र प्रसाद श्रेष्ठ
अध्यक्ष

संलग्न प्रतिवेदन अनुसार

सुरज राजबाहक
लेखाप्रमुख र कम्पनी सचिव

दिनेश बज्र बज्राचार्य
संचालक

स्कन्द अमात्य
संचालक

सिद्धिमान बस्न्यात
संचालक

सि.ए. गोपाल प्रसाद राजबाहक
वरिष्ठ साभेदार
जि.पि. राजबाहक एण्ड कं.
चार्टर्ड एकाउन्टेन्ट्स

२०७७/९/२०, काठमाडौं

शिखर इन्स्योरेन्स कम्पनी लिमिटेड
आर्थिक वर्ष २०७६/०७७ को इन्जिनियरिङ्ग बीमाको आय व्यय हिसाब

क्र.सं.	विवरण	अनुसूची	यस वर्ष	गत वर्ष
आय				
१	बीमाशुल्क (खुद)	१	४६४,७६६	१,४१९,१८९
२	पुनर्बीमा कमिशन आय		२३,३८९,७७०	१७,०५९,६३६
३	लगानी, कर्जा तथा अन्यबाट आय	२	१,४०८,१०६	३,४६३,५३६
४	अन्य प्रत्यक्ष आय		-	-
५	आर्थिक वर्षको शुरुको भुक्तानी हुन बाँकी दावी वापत व्यवस्था		९,६५८,४२८	७,३४६,७३२
६	आर्थिक वर्षको शुरुको असमाप्त जोखिम वापत व्यवस्था		७०९,५९४	२७,३४३,८१४
जम्मा आय (क)			३५,६३०,६६३	५६,६३२,६०७
व्यय				
७	दावी भुक्तानी (खुद)	३	११,४०१,८६१	११,४९४,३४२
८	अभिकर्ता कमिशन		१,४१४,५५४	१,५०२,८७८
९	पुनर्बीमा कमिशन खर्च		-	-
१०	सेवा शुल्क (खुद)	४	४,६४८	१४,१९२
११	अन्य प्रत्यक्ष खर्च		-	-
१२	व्यवस्थापन खर्च	५	२४,४०८,२७०	१३,९८१,४७६
१३	आर्थिक वर्षको अन्त्यमा भुक्तानी हुन बाँकी दावी वापत व्यवस्था	६	१७,९६४,०३१	९,६५८,४२८
१४	आर्थिक वर्षको अन्त्यमा असमाप्त जोखिम वापत व्यवस्था		२३२,३८३	७०९,५९४
जम्मा व्यय (ख)			५५,४२५,७४७	३७,३६०,६१०
नाफा नोक्सान हिसाबमा सारेको बचत/(नोक्सान) (क) - (ख)			(१९,७९५,०८४)	१९,२७१,९९७

अनुसूची १ देखि ६ सम्म यसका अभिन्न अंग हुन् ।

दिप प्रकाश पाण्डे
प्रमुख कार्यकारी अधिकृत

रमेश कुमार लुईटेल
संचालक

सौरभ ज.ब. राणा
संचालक

श्रुजना श्रेष्ठ
संचालक

राजेन्द्र प्रसाद श्रेष्ठ
अध्यक्ष

संलग्न प्रतिवेदन अनुसार

सुरज राजबाहक
लेखाप्रमुख र कम्पनी सचिव

दिनेश बज्र बज्राचार्य
संचालक

स्कन्द अमात्य
संचालक

सिद्धिमान बस्न्यात
संचालक

सि.ए. गोपाल प्रसाद राजबाहक
वरिष्ठ साभेदार
जि.पि. राजबाहक एण्ड कं.
चार्टर्ड एकाउन्टेन्टस्

२०७७/९/२०, काठमाडौं

शिखर इन्स्योरेन्स कम्पनी लिमिटेड
आर्थिक वर्ष २०७६/०७७ को मोटर बीमाको आय व्यय हिसाब

क्र.सं.	विवरण	अनुसूची	यस वर्ष	गत वर्ष
	आय			
१	बीमाशुल्क (खुद)	१	८६७,३२३,१६४	९४१,१२८,४२१
२	पुनर्बीमा कमिशन आय		१५४,३६३,९६८	२३७,३७६,९२१
३	लगानी, कर्जा तथा अन्यवाट आय	२	७०,५२७,९३०	८०,१६६,०८५
४	अन्य प्रत्यक्ष आय		-	-
५	आर्थिक वर्षको शुरुको भुक्तानी हुन बाँकी दावी वापत व्यवस्था		२३९,६३५,९८४	२१४,३६७,४६७
६	आर्थिक वर्षको शुरुको असमाप्त जोखिम वापत व्यवस्था		४७०,५६४,२११	६२७,८१६,६१०
	जम्मा आय (क)		१,८०२,४१५,२५७	२,१००,८५५,५०५
	व्यय			
७	दावी भुक्तानी (खुद)	३	६४९,६७३,७७५	९२०,७१२,१६४
८	अभिकर्ता कमिशन		१०,०४२,३५७	१२,०५२,३९५
९	पुनर्बीमा कमिशन खर्च		-	-
१०	सेवा शुल्क (खुद)	४	८,६७३,२३२	९,४११,२८४
११	अन्य प्रत्यक्ष खर्च		१८१,७७०	-
१२	व्यवस्थापन खर्च	५	१९५,७०६,१९२	२०७,६९०,७०१
१३	आर्थिक वर्षको अन्त्यमा भुक्तानी हुन बाँकी दावी वापत व्यवस्था	६	१५२,७८०,९६३	२३९,६३५,९८४
१४	आर्थिक वर्षको अन्त्यमा असमाप्त जोखिम वापत व्यवस्था		४३३,६६१,५८२	४७०,५६४,२११
	जम्मा व्यय (ख)		१,४५०,७१५,८७२	१,८६०,०६६,७३५
	नाफा नोक्सान हिसाबमा सारेको बचत/(नोक्सान) (क) - (ख)		३५१,६९९,३८५	२४०,७८८,७६७

अनुसूची १ देखि ६ सम्म यसका अभिन्न अंग हुन् ।

दिप प्रकाश पाण्डे
प्रमुख कार्यकारी अधिकृत

रमेश कुमार लुईटेल
संचालक

सौरभ ज.ब. राणा
संचालक

श्रुजना श्रेष्ठ
संचालक

राजेन्द्र प्रसाद श्रेष्ठ
अध्यक्ष

संलग्न प्रतिवेदन अनुसार

सुरज राजबाहक
लेखाप्रमुख र कम्पनी सचिव

दिनेश बज्र बज्राचार्य
संचालक

स्कन्द अमात्य
संचालक

सिद्धिमान बस्न्यात
संचालक

सि.ए. गोपाल प्रसाद राजबाहक
वरिष्ठ साभेदार
जि.पि. राजबाहक एण्ड कं.
चार्टर्ड एकाउन्टेन्ट्स

२०७७/९/२०, काठमाडौं

शिखर इन्स्योरेन्स कम्पनी लिमिटेड
आर्थिक वर्ष २०७६/०७७ को हवाई बीमाको आय व्यय हिसाब

क्र.सं.	विवरण	अनुसूची	यस वर्ष	गत वर्ष
	आय			
१	बीमाशुल्क (खुद)	१	१३,६४८,७७८	१,५२८,९४४
२	पुनर्बीमा कमिशन आय		२०,१३०,३६५	१४,४१७,४१४
३	लगानी, कर्जा तथा अन्यबाट आय	२	२,२४८,३०३	१,२२५,२२४
४	अन्य प्रत्यक्ष आय		-	-
५	आर्थिक वर्षको शुरुको भुक्तानी हुन बाँकी दावी वापत व्यवस्था		-	-
६	आर्थिक वर्षको शुरुको असमाप्त जोखिम वापत व्यवस्था		७६४,४७२	५,३४४,२५७
	जम्मा आय (क)		३६,७९१,८१७	२२,५१५,८३९
	व्यय			
७	दावी भुक्तानी (खुद)	३	३६४,७३१	४,६६३,२४०
८	अभिकर्ता कमिशन		-	-
९	पुनर्बीमा कमिशन खर्च		-	-
१०	सेवा शुल्क (खुद)	४	१३६,४८८	१५,२८९
११	अन्य प्रत्यक्ष खर्च		-	-
१२	व्यवस्थापन खर्च	५	३७,५१७,६५०	३६,४०६,७७९
१३	आर्थिक वर्षको अन्त्यमा भुक्तानी हुन बाँकी दावी वापत व्यवस्था	६	-	-
१४	आर्थिक वर्षको अन्त्यमा असमाप्त जोखिम वापत व्यवस्था		६,८२४,३८९	७६४,४७२
	जम्मा व्यय (ख)		४४,८४३,२५८	४१,८४५,७८०
	नाफा नोक्सान हिसाबमा सारेको बचत/(नोक्सान) (क) - (ख)		(८,०५१,३४०)	(१९,३३३,९४१)

अनुसूची १ देखि ६ सम्म यसका अभिन्न अंग हुन् ।

दिप प्रकाश पाण्डे
प्रमुख कार्यकारी अधिकृत

रमेश कुमार लुईटेल
संचालक

सौरभ ज.ब. राणा
संचालक

श्रुजना श्रेष्ठ
संचालक

राजेन्द्र प्रसाद श्रेष्ठ
अध्यक्ष

संलग्न प्रतिवेदन अनुसार

सुरज राजबाहक
लेखाप्रमुख र कम्पनी सचिव

दिनेश बज्र बज्राचार्य
संचालक

स्कन्द अमात्य
संचालक

सिद्धिमान बस्न्यात
संचालक

सि.ए. गोपाल प्रसाद राजबाहक
वरिष्ठ साभेदार
जि.पि. राजबाहक एण्ड कं.
चार्टर्ड एकाउन्टेन्ट्स

२०७७/९/२०, काठमाडौं

शिखर इन्स्योरेन्स कम्पनी लिमिटेड

आर्थिक वर्ष २०७६/०७७ को पशुपंक्षी तथा बाली बीमाको आय व्यय हिसाब

क्र.सं.	विवरण	अनुसूची	यस वर्ष	गत वर्ष
आय				
१	बीमाशुल्क (खुद)	१	२१,०४३,८९५	४३,५००,४६१
२	पुनर्बीमा कमिशन आय		१४,९०४,२७८	६,०३५,२१२
३	लगानी, कर्जा तथा अन्यबाट आय	२	२,४२३,५०८	२,६५१,१६५
४	अन्य प्रत्यक्ष आय		-	-
५	आर्थिक वर्षको शुरुको भुक्तानी हुन बाँकी दावी वापत व्यवस्था		१,७५८,०५२	१०,३९३,४९२
६	आर्थिक वर्षको शुरुको असमाप्त जोखिम वापत व्यवस्था		२१,७५०,२३०	१४,४७०,६४५
जम्मा आय (क)			६१,८७८,९६३	७७,०५०,९७५
व्यय				
७	दावी भुक्तानी (खुद)	३	२०,८३५,२८४	३०,७६३,७६७
८	अभिकर्ता कमिशन		१,७७८,८०६	१,६२२,१७४
९	पुनर्बीमा कमिशन खर्च		-	-
१०	सेवा शुल्क (खुद)	४	२१०,४३९	४३५,००५
११	अन्य प्रत्यक्ष खर्च		२,८६५,१७५	४,०६६,८१८
१२	व्यवस्थापन खर्च	५	१५,३४४,५५३	१२,९०५,६८२
१३	आर्थिक वर्षको अन्त्यमा भुक्तानी हुन बाँकी दावी वापत व्यवस्था	६	१,००२,८४५	१,७५८,०५२
१४	आर्थिक वर्षको अन्त्यमा असमाप्त जोखिम वापत व्यवस्था		१०,५२१,९४७	२१,७५०,२३०
जम्मा व्यय (ख)			५२,५५८,०८८	७३,३०१,७२७
नाफा नोक्सान हिसाबमा सारेको बचत/(नोक्सान) (क) - (ख)			९,३२०,८७५	३,७४९,२४८

अनुसूची १ देखि ६ सम्म यसका अभिन्न अंग हुन् ।

दिप प्रकाश पाण्डे
प्रमुख कार्यकारी अधिकृत

रमेश कुमार लुईटेल
संचालक

सौरभ ज.ब. राणा
संचालक

श्रुजना श्रेष्ठ
संचालक

राजेन्द्र प्रसाद श्रेष्ठ
अध्यक्ष

संलग्न प्रतिवेदन अनुसार

सुरज राजबाहक
लेखाप्रमुख र कम्पनी सचिव

दिनेश बज्र बज्राचार्य
संचालक

स्कन्द अमात्य
संचालक

सिद्धिमान बस्न्यात
संचालक

सि.ए. गोपाल प्रसाद राजबाहक
वरिष्ठ साभेदार
जि.पि. राजबाहक एण्ड कं.
चार्टर्ड एकाउन्टेन्ट्स

२०७७/९/२०, काठमाडौं

शिखर इन्स्योरेन्स कम्पनी लिमिटेड
आर्थिक वर्ष २०७६/०७७ को विविध बीमाको आय व्यय हिसाब

क्र.सं.	विवरण	अनुसूची	यस वर्ष	गत वर्ष
आय				
१	बीमाशुल्क (खुद)	१	७७,८९८,०८३	१५४,००७,१५२
२	पुनर्बीमा कमिशन आय		६९,६९२,३७०	७०,८०९,४४६
३	लगानी, कर्जा तथा अन्यबाट आय	२	६,६२६,७९६	१२,६७३,५१७
४	अन्य प्रत्यक्ष आय		-	-
५	आर्थिक वर्षको शुरुको भुक्तानी हुन बाँकी दावी वापत व्यवस्था		४,९५३,८१२	६,२९६,३४३
६	आर्थिक वर्षको शुरुको असमाप्त जोखिम वापत व्यवस्था		७७,००३,५७६	६२,४२५,२८१
जम्मा आय (क)			२३६,०७४,५५७	३०६,१३१,७३९
व्यय				
७	दावी भुक्तानी (खुद)	३	१२३,४५८,२५१	११४,८३५,५४६
८	अभिकर्ता कमिशन		५,२६९,७२६	६,६३१,८१५
९	पुनर्बीमा कमिशन खर्च		-	-
१०	सेवा शुल्क (खुद)	४	७७८,९८१	१,५४०,०७२
११	अन्य प्रत्यक्ष खर्च		-	-
१२	व्यवस्थापन खर्च	५	६३,८३१,३३१	६२,४६५,७३५
१३	आर्थिक वर्षको अन्त्यमा भुक्तानी हुन बाँकी दावी वापत व्यवस्था	६	५,५५८,६३२	४,९५३,८१२
१४	आर्थिक वर्षको अन्त्यमा असमाप्त जोखिम वापत व्यवस्था		३८,९४९,०४२	७७,००३,५७६
जम्मा व्यय (ख)			२३७,८४५,६६३	२६७,४३०,५५५
नाफा नोक्सान हिसाबमा सारेको बचत/(नोक्सान) (क) - (ख)			(१,७७१,१०६)	३८,७०१,१८४

अनुसूची १ देखि ६ सम्म यसका अभिन्न अंग हुन् ।

दिप प्रकाश पाण्डे
प्रमुख कार्यकारी अधिकृत

रमेश कुमार लुईटेल
संचालक

सौरभ ज.ब. राणा
संचालक

श्रुजना श्रेष्ठ
संचालक

राजेन्द्र प्रसाद श्रेष्ठ
अध्यक्ष

संलग्न प्रतिवेदन अनुसार

सुरज राजबाहक
लेखाप्रमुख र कम्पनी सचिव

दिनेश बज्र बज्राचार्य
संचालक

स्कन्द अमात्य
संचालक

सिद्धिमान बस्न्यात
संचालक

सि.ए. गोपाल प्रसाद राजबाहक
वरिष्ठ साभेदार
जि.पि. राजबाहक एण्ड कं.
चार्टर्ड एकाउन्टेन्ट्स

२०७७/९/२०, काठमाडौं

शिखर इन्स्योरेन्स कम्पनी लिमिटेड
आर्थिक वर्ष २०७६/०७७ को लघु बीमाको आय व्यय हिसाब

क्र.सं.	विवरण	अनुसूची	यस वर्ष	गत वर्ष
	आय			
१	बीमाशुल्क (खुद)	१	१४,४५८,६५९	१,५२२,५५८
२	पुनर्बीमा कमिशन आय		१,२३४,२३५	-
३	लगानी, कर्जा तथा अन्यबाट आय	२	१,०४७,९३७	११२,१९३
४	अन्य प्रत्यक्ष आय		१,३३४,५२५	३६२,१६६
५	आर्थिक वर्षको शुरुको भुक्तानी हुन बाँकी दावी वापत व्यवस्था		-	-
६	आर्थिक वर्षको शुरुको असमाप्त जोखिम वापत व्यवस्था		७६१,२७९	१५८,६६४
	जम्मा आय (क)		१८,८३६,६३५	२,१५५,५८१
	व्यय			
७	दावी भुक्तानी (खुद)	३	५२३,३४९	४८५,९७२
८	अभिकर्ता कमिशन		-	-
९	पुनर्बीमा कमिशन खर्च		-	-
१०	सेवा शुल्क (खुद)	४	१४४,५८७	१५,२२६
११	अन्य प्रत्यक्ष खर्च		५३,५८९	१२६,७६२
१२	व्यवस्थापन खर्च	५	८,८८८,९०६	१९८,८४८
१३	आर्थिक वर्षको अन्त्यमा भुक्तानी हुन बाँकी दावी वापत व्यवस्था	६	६९०,०००	-
१४	आर्थिक वर्षको अन्त्यमा असमाप्त जोखिम वापत व्यवस्था		७,२२९,३२९	७६१,२७९
	जम्मा व्यय (ख)		१७,५२५,७६०	१,५८८,०८७
	नाफा नोक्सान हिसाबमा सारेको बचत/(नोक्सान) (क) - (ख)		१,३१०,८७४	५६७,४९४

अनुसूची १ देखि ६ सम्म यसका अभिन्न अंग हुन् ।

दिप प्रकाश पाण्डे
प्रमुख कार्यकारी अधिकृत

रमेश कुमार लुईटेल
संचालक

सौरभ ज.ब. राणा
संचालक

श्रुजना श्रेष्ठ
संचालक

राजेन्द्र प्रसाद श्रेष्ठ
अध्यक्ष

संलग्न प्रतिवेदन अनुसार

सुरज राजबाहक
लेखाप्रमुख र कम्पनी सचिव

दिनेश बज्र बज्राचार्य
संचालक

स्कन्द अमात्य
संचालक

सिद्धिमान बस्न्यात
संचालक

सि.ए. गोपाल प्रसाद राजबाहक
वरिष्ठ साभेदार
जि.पि. राजबाहक एण्ड कं.
चार्टर्ड एकाउन्टेन्टस्

२०७७/९/२०, काठमाडौं

शिखर इन्स्योरेन्स कम्पनी लिमिटेड
 वित्तीय विवरणको अभिन्न अंगको रूपमा रहने अनुसूचीहरू

अनुसूची- १

(क) बीमाशुल्क (खुद)

क्र.सं.	बीमाको किसिम	कुल बीमाशुल्क		पुनर्बीमा शुल्क भुक्तानी (Ceded)		खुद बीमाशुल्क	
		यस वर्ष	गत वर्ष	यस वर्ष	गत वर्ष	यस वर्ष	गत वर्ष
१	अग्नी	७५१,५९८,००४	६७९,१५२,४८०	६२८,७९५,५३३	५८३,८७४,३१२	१२२,८०२,४७१	९५,२७८,१६८
२	सामुद्रिक	१८९,५५५,७०३	१७९,१९०,६१९	१६३,५९०,८८५	१३१,३८५,९६५	२५,९६४,८१८	४७,८०४,६५४
३	मोटर	१,४५२,९७१,३९७	१,६०२,३१६,१८३	५८५,६४८,२३३	६६१,१८७,७६२	८६७,३२३,१६४	९४१,१२८,४२१
४	इन्जिनियरिङ्ग	१७२,६८८,४५५	१०८,५५७,४२९	१७२,२२३,६८९	१०७,१३८,२४०	४६४,७६६	१,४१९,१८९
५	हवाई	२६३,२६२,९९६	२७८,७६२,५१२	२४९,६१४,२१८	२७७,२३३,५६८	१३,६४८,७७८	१,५२८,९४४
६	पशुपंक्षी तथा बाली	१०९,४५२,२१०	१००,४३९,४९६	८८,४०८,३१६	५६,९३९,०३५	२१,०४३,८९५	४३,५००,४६१
७	विविध	४५३,१७६,९८०	४८४,९२४,७५३	३७५,२७८,८९६	३३०,९१७,६०२	७७,८९८,०८३	१५४,००७,१५२
८	लघु बीमा	७५,६६४,३०७	१,५२२,५५८	६१,२०५,६४८	-	१४,४५८,६५९	१,५२२,५५८
	जम्मा	३,४६८,३७०,०५२	३,४३४,८६६,०३०	२,३२४,७६५,४१८	२,१४८,६७६,४८३	१,१४३,६०४,६३४	१,२८६,९८५,५४७

(ख) कुल बीमाशुल्क

क्र.सं.	बीमाको किसिम	कुल बीमाशुल्क		प्राप्त पुनर्बीमा शुल्क (Accepted)		कुल बीमाशुल्क	
		यस वर्ष	गत वर्ष	यस वर्ष	गत वर्ष	यस वर्ष	गत वर्ष
१	अग्नी	७५१,५९८,००४	६७९,१५२,४८०	-	-	७५१,५९८,००४	६७९,१५२,४८०
२	सामुद्रिक	१८९,५५५,७०३	१७९,१९०,६१९	-	-	१८९,५५५,७०३	१७९,१९०,६१९
३	मोटर	१,३८३,३२१,२९३	१,६०२,३१६,१८३	६९,६५०,१०४	-	१,४५२,९७१,३९७	१,६०२,३१६,१८३
४	इन्जिनियरिङ्ग	१७२,६८८,४५५	१०८,५५७,४२९	-	-	१७२,६८८,४५५	१०८,५५७,४२९
५	हवाई	२६३,२६२,९९६	२७८,७६२,५१२	-	-	२६३,२६२,९९६	२७८,७६२,५१२
६	पशुपंक्षी तथा बाली	१०९,४५२,२१०	१००,४३९,४९६	-	-	१०९,४५२,२१०	१००,४३९,४९६
७	विविध	४५३,१७६,९८०	४८४,९२४,७५३	-	-	४५३,१७६,९८०	४८४,९२४,७५३
८	लघु बीमा	६२,३७३,८४३	१,५२२,५५८	१३,२९०,४६४	-	७५,६६४,३०७	१,५२२,५५८
	जम्मा	३,३८५,४२५,४८४	३,४३४,८६६,०३०	८२,९४०,५६८	-	३,४६८,३७०,०५२	३,४३४,८६६,०३०

शिखर इन्स्योरेन्स कम्पनी लिमिटेड

अनुसूची- २

लगानी, कर्जा तथा अन्यबाट आय

क्र.सं.	विवरण	यस वर्ष	गत वर्ष
१	सरकारी र सरकारको जमानत प्राप्त सेक्युरिटीबाट आय	१,२९८,४३८	२,०४५,९४९
२	बाणिज्य बैंकको मुद्दती निक्षेपबाट आय	१६७,९४६,२०९	१८९,७७१,०२२
३	विकाश बैंकको मुद्दती निक्षेपबाट आय	२४,६४०,२६०	२६,४४४,९५१
४	नागरिक लगानी योजनाबाट आय	-	-
५	वित्तीय संस्थाको मुद्दती निक्षेपबाट आय	५,५५५,२४१	४,९८९,८४१
६	पब्लिक कम्पनीको साधारणशेयरबाट लाभांश	३,१८५,०१४	४,०८९,०६४
७	अग्राधिकार शेयरबाट लाभांश	-	-
८	बैंक तथा वित्तीय संस्थाको डिभेन्चरबाट आय	४६,८९०,६७३	२०,५३१,०८५
९	घर भाडाबाट आय	१५,१५१,९६८	१६,५५७,२५४
१०	कर्जाबाट आय	-	-
११	अन्य निक्षेपबाट आय	८,१७१,४९५	५,७५९,९३९
१२	लगानी बिक्रीमा नाफा न्यून लगानी बिक्रीमा नोक्सान	६,२१२,१६४	७,२२६,८५७
१३	लगानी खरीदमा नाफा न्यून लगानी खरीदबाट नोक्सान	-	-
१४	स्थिर सम्पत्ति बिक्रीबाट नाफा न्यून स्थिर सम्पत्ति बिक्रीबाट नोक्सान	(७५,७६३)	५०७,५७६
१५	खाता अपलेखन	-	-
१६	अघिल्ला वर्षसँग सम्बन्धित आय	-	-
१७	अन्य आय	७२३,५८६	१०,९३८,३७८
	जम्मा	२७५,६५५,२८३	२८८,८६१,५१७

लगानी, कर्जा तथा अन्यबाट आयको बाँडफाँड

क्र.सं.	विवरण	यस वर्ष	गत वर्ष
१	नाफा नोक्सान हिसाबमा सारेको	१६७,६४४,८३०	१५७,९९५,३७३
२	अग्नीको आय व्यय हिसाबमा सारेको	२२,०४२,४०६	२२,८१२,१६२
३	सामुद्रिकको आय व्यय हिसाबमा सारेको	५,७२९,५४८	७,७६२,६६२
४	मोटर को आय व्यय हिसाबमा सारेको	७०,५२७,९२९	८०,१६६,०८५
५	इन्जिनियरिङ्ग को आय व्यय हिसाबमा सारेको	१,४०८,१०६	३,४६३,५३६
६	हवाइ को आय व्यय हिसाबमा सारेको	२,२४८,३०३	१,२२५,२२४
७	पशुपंक्षी तथा बाली को आय व्यय हिसाबमा सारेको	२,४२३,५०८	२,६५१,१६५
८	विविध को आय व्यय हिसाबमा सारेको	६,६२६,७१६	१२,६७३,५१७
९	लघु बीमाको आय व्यव हिसाबमा सारेको	१,०४७,९३७	११२,१९३
	जम्मा	२७५,६५५,२८३	२८८,८६१,५१७

शिखर इन्स्योरेन्स कम्पनी लिमिटेड

अनुसूची- ३

दावी भुक्तानी

क्र.स.	बीमाको किसिम	घालु आ.व.मा परेको दावी भुक्तानी		एक आ.व.अघि परेको दावी भुक्तानी		दुई आ.व.अघि परेको दावी भुक्तानी		तीन आ.व. अघि परेको दावी भुक्तानी		कुल दावी भुक्तानी		कुल दावी भुक्तानीमा पुर्नबीमकको हिस्सा		दावी (खुद)		
		यस वर्ष	गत वर्ष	यस वर्ष	गत वर्ष	यस वर्ष	गत वर्ष	यस वर्ष	गत वर्ष	यस वर्ष	गत वर्ष	यस वर्ष	गत वर्ष	यस वर्ष	गत वर्ष	
१	अग्नी	१००,११०,११३	१८,५४०,२१६	११५,७८१,८४९	१००,८८४,०६९	३,०१८,७८२	५,७८८,८६३	४२५,२४७	१३,३५७	२१९,३३४,९९१	१२०,०२६,४०५	१७१,१३५,०६३	८६,३९३,७४६	४८,२००,९२९	३३,६३२,७४९	
२	सामुद्रिक	११,६६१,९२९	३०,९०४,५७०	१५,७०३,५१२	२७,०५७,७७५	२,९६५,७४१	५,०२७,२००	३,५६४,९९४	९,९७२	३३,८९६,१७६	६२,९९६,५१८	२८,६४५,४४४	५२,६३१,७६९	५,२४०,६३२	१०,३६७,७४९	
३	मोटर	३२६,७२८,८४४	५६१,०५६,६४६	४०७,५१०,९९५	४३०,८६६,६७२	६८,००८,१७९	६७,२६१,३४९	१,७,००९,२८३	८,१७१,८६७	८१९,२४,७३०	१,०६,७३५,५३४	१६९,५८८,३२६	१,४६,६४४,३७०	६,४९,६७३,७७५	९२०,७२,१६४	
४	इन्जिनियरिङ	१६५,७६१,५५२	६०,५९०,५७४	४३,६९२,७६०	५२,२६१,९१६	१,४५१,४१०	१,६७०,०७५	५,२६२,७००	४,१८,३६६	२,१६,१६८,४२२	१,१४,९४०,९२८	२०४,७६६,५६०	१,०३,४४६,५८६	११,४०१,८६१	११,४९४,३४२	
५	हवाई	-	५४९,१८८,०१७	९,५६,२४३	-	-	-	-	-	९४६,२४३	५४९,१८८,०१७	५,९१,५१३	५,४४,५२४,७७८	३६४,७९१	४,६६३,२४०	
६	पशुपक्षी तथा बाली	४२,१९०,७४२	४८,५१४,२४१	३०,४२०,४०३	५६,७४७,३२९	-	२५,२००	-	-	७१,६१६,९१५	१,०५,२८३,७६७	५,९१,५१३	७४,५२३,०००	२०,८३५,२८४	३०,७६३,७६७	
७	विविध	२८४,१६९,७६०	२५९,१६९,७६०	१४,५९४,८७६	२७,३०९,५५१	२,९४,७२,२३३	३५,७८४	१,१५८,४३४	१,५०,०००	३०२,८४९,७४५	२,८३,६३२,०९५	५,७१,३९१,५०६	१,७१,८२६,५४९	१,२३,४५८,२५१	११,४९४,३४६	
८	लघु बीमा	५,२३,३४९	४८५,९७२	-	-	-	-	-	-	५,२३,३४९	४८५,९७२	२३४,०००	-	५,२३,३४९	४८५,९७२	
९	जम्मा	५,३९,१५१,७०१	११,५२८,४५८,५२६	६,३८,६३०,३३८	१२,५,१२४,३६३	१०,०४,७०९,७०९	१०,०४,७०९,७०९	१०,०४,७०९,७०९	१०,०४,७०९,७०९	१०,०४,७०९,७०९	१०,०४,७०९,७०९	१०,०४,७०९,७०९	१०,०४,७०९,७०९	१०,०४,७०९,७०९	१०,०४,७०९,७०९	१०,०४,७०९,७०९

शिखर इन्स्योरेन्स कम्पनी लिमिटेड

अनुसूची- ४

सेवा सुल्क (खुद)

क्र.सं.	बीमाको किसिम	कुल सेवा सुल्क		कुल सेवा सुल्कमा पूनर्बीमको हिस्सा		सेवा सुल्क (खुद)	
		यस वर्ष	गत वर्ष	यस वर्ष	गत वर्ष	यस वर्ष	गत वर्ष
१	अग्नी बीमा	७,५१५,९८०	६,७९१,५२५	६,२८७,९५५	५,८३८,७४३	१,२२८,०२५	९५२,७८२
२	सामुद्रिक बीमा	१,८९५,५५७	१,७९१,९०६	१,६३५,९०९	१,३१३,८६०	२५९,६४८	४७८,०४७
३	मोटर बीमा	१४,५२९,७१४	१६,०२३,१६२	५,८५६,४८२	६,६११,८७८	८,६७३,२३२	९,४११,२८४
४	इन्जिनियरिङ्ग बीमा	१,७२६,८८५	१,०८५,५७४	१,७२२,२३७	१,०७१,३८२	४,६४८	१४,१९२
५	हवाई बीमा	२,६३२,६३०	२,७८७,६२५	२,४९६,१४२	२,७७२,३३६	१३६,४८८	१५,२८९
६	पशुपंक्षी तथा बाली बीमा	१,०९४,५२२	१,००४,३९५	८८४,०८३	५६९,३९०	२१०,४३९	४३५,००५
७	विविध बीमा	४,५३१,७७०	४,८४९,२४८	३,७५२,७८९	३,३०९,१७६	७७८,९८१	१,५४०,०७२
८	लघु बीमा	७५६,६४३	१५,२२६	६१२,०५६	-	१४४,५८७	१५,२२६
	जम्मा	३४,६८३,७०१	३४,३४८,६६०	२३,२४७,६५४	२१,४८६,७६५	११,४३६,०४६	१२,८६१,८५५

अनुसूची- ५

व्यवस्थापन खर्च

क्र.सं.	विवरण	यस वर्ष	गत वर्ष
१	कर्मचारी खर्च (अनुसूची ५.१ बमोजिम)	३३०,४११,५७१	३१०,२८६,११८
२	घर भाडा	२९,८७४,०१०	२७,६८३,६१२
३	विजुली तथा पानी	३,७११,५८२	६,२१४,७०६
४	मर्मत तथा सम्भार		
	क. भवन	१,३३४,१८४	९२०,७७०
	ख. सवारी साधन	१,७१७,५७७	१,८३६,४३३
	ग. कार्यालय उपकरण	४१८,३३१	६८१,५८०
	घ. फर्निचर	१७६,९४१	१३३,२८३
	ङ. विद्युतीय जडान	५५८,१४९	५५६,२२७
	च. कम्प्युटर	२,६०१,९८९	२,३२१,६३९
५	संचार	१०,६७६,७१३	९,४५२,९६४
६	छपाई तथा मसलन्द	११,५९३,४४३	१३,७७०,६४९
७	खर्च हुने कार्यालय सामान	८,६८३,५४७	९,७२७,८९१
८	परिवहन	९,८१५,९६१	१०,८७९,४९८
९	भ्रमण खर्च भत्ता समेत		
	क. आन्तरिक	१,८३५,७२०	२,७२३,६५१
	ख. वैदेशिक	२,०६२,४४७	१,७४४,८३०
१०	अभिकर्ता तालिम	-	-
११	अभिकर्ता अन्य	-	-
१२	विमाशुल्क	६,०१३,५८३	२,६०४,९३७
१३	सुरक्षा खर्च	४,३५२,४२६	४,६४६,२३५
१४	कानुनी तथा परामर्श शुल्क	१०,४६९,६१३	९,४९५,४०५
१५	पत्र पत्रिका तथा पुस्तक	२३३,२१४	२१२,३०८
१६	विज्ञापन तथा प्रचार प्रसार	१७,१२८,७४०	१५,९०५,५२५
१७	व्यापार प्रवर्द्धन	५,४७५,८०९	३,३०८,८७५
१८	अतिथी सत्कार	१,४७६,०६७	१,२८७,१८१
१९	चन्दा तथा उपहार	४,६५८,९६७	१,९६२,८२१

क्रमशः...

क्र.सं.	विवरण	यस वर्ष	गत वर्ष
२०	संचालक समिति सम्बन्धी खर्च		
	क. बैठक भत्ता	१,६४८,०००	१,५४०,०००
	ख. अन्य	५३८,३८९	६८७,२६३
२१	अन्य समिति र उप-समिति सम्बन्धी खर्च		
	क. बैठक भत्ता	१,७७५,०००	८९५,०००
	ख. अन्य	५०,३४५	४०१,२६७
२२	साधारण सभा सम्बन्धी खर्च	२,२०२,७७५	-
२३	लेखा परीक्षण सम्बन्धी खर्च		
	क. लेखा परीक्षण शुल्क	३००,०००	३००,०००
	ख. कर लेखा परीक्षण शुल्क	७०,०००	७०,०००
	ग. विस्तृत लेखा परीक्षण प्रतिवेदन शुल्क	४०,०००	४०,०००
	घ. अन्य शुल्क	४२३,६०५	५००,०००
	ड. आन्तरिक लेखा परीक्षण खर्च	४००,०००	४००,०००
	च. अन्य खर्च	४१५,०८०	६७५,१४०
२४	व्याज	२०,७३६,३७३	११,८४१,५९९
२५	बैंक चार्ज	८८४,७०३	६७२,७३७
२६	शुल्क तथा दस्तुर	४,३२५,५९३	५,८७१,८२८
२७	हास कट्टी	२३,०३४,३८१	२३,२८४,९०६
२८	हुलाक टिकट	२,२९२,५९९	३,०५१,७०१
२९	अन्य		
	क. शुल्क, दस्तुर तथा नवीकरण	३३१,८००	८६४,९४९
	ख. पूजा खर्च	४९७,१२२	६३७,७४५
	ग. सूचना सम्बन्धी खर्च	४३६,४६८	-
	घ. विविध	७०,८४२	१०२,२५८
	ड. कम्प्युटर सफ्टवेयर सपोर्ट सर्भिस खर्च	१,६४३,२७६	२,४६७,८९६
	च. विनिमय नोक्सान	३,२४०,२५७	-
	छ. सस्थागत सामाजिक उत्तरदायित्व खर्च	-	-
	ज. कार्यालय सरसफाई खर्च	८९९,२७०	८२०,३७४
	बाँडफाँड लागि जम्मा	५३१,५३६,४६१	४६३,४८१,७६५

क्र.सं.	विवरण	यस वर्ष	गत वर्ष
	नाफा नोक्सान हिसाबमा सारेको	५३,१५३,६४६	४९,३४८,१८०
	बीमाको आय व्यय हिसाबमा सारेको		
१	अग्नी बीमाको आय व्यय हिसाबमा सारेको	१०५,८१०,२४१	८७,३११,३३१
२	सामुद्रिक बीमाको आय व्यय हिसाबमा सारेको	२६,८७५,६७१	२३,१७३,०६७
३	मोटर बीमाको आय व्यय हिसाबमा सारेको	१९५,७०६,१९२	२०७,६९०,७०१
४	इन्जिनियरिङ्ग बीमाको आय व्यय हिसाबमा सारेको	२४,४०८,२७०	१३,९८१,४७६
५	हवाई बीमाको आय व्यय हिसाबमा सारेको	३७,५१७,६५०	३६,४०६,७७९
६	पशुपंक्षी तथा बाली को आय व्यय हिसाबमा सारेको	१५,३४४,५५३	१२,९०५,६८२
७	विविध बीमाको आय व्यय हिसाबमा सारेको	६३,८३१,३३१	६२,४६५,७३५
८	लघु बीमाको आय व्यय हिसाबमा सारेको	८,८८८,९०६	१९८,८४८
	जम्मा	५३१,५३६,४६१	४६३,४८१,७६५

शिखर इन्स्योरेन्स कम्पनी लिमिटेड

अनुसूची- ५.१

कर्मचारी खर्च

क्र.सं.	विवरण	यस वर्ष	गत वर्ष
१	तलब	१०४,९४४,१०४	१०३,०५०,१३२
२	भत्ता	१३२,३९१,५७९	१२३,८७८,५२१
३	दर्शन खर्च	१९,७६१,८२९	१६,२८९,२२३
४	सञ्चयकोषमा थप	१०,३१६,५७३	९,३५०,१८४
५	तालिम खर्च	६,०३९,७८३	६,४३६,७४१
६	पोशाक	५,४५४,२१७	४,७४९,६१६
७	औषधोपचार	-	-
८	बीमा	९,७६५,२३३	८,५५६,५५४
९	पेन्सन तथा उपदान खर्च तथा व्यवस्था	१०,०३९,४४८	९,५३०,०८७
१०	विदा बापतको खर्च तथा व्यवस्था	९,७४१,६१६	८,२४६,४०२
११	अन्य सुविधा बापत खर्च तथा व्यवस्था (विवरण खुलाउने)	-	-
१२	अन्य		
	कर्मचारी कल्याणकारी खर्च	५,५८०,५२८	५,२८५,८४३
	सवारी भत्ता	१६,०११,७३९	१४,७१९,३९०
	अन्य	३६४,९२२	१९३,४२५
	जम्मा	३३०,४११,५७१	३१०,२८६,११८

शिखर इन्स्योरेन्स कम्पनी लिमिटेड

अनुसूची - ६

आर्थिक वर्षको अन्त्यमा भुक्तानी हुन बाँकी दाबी बापत व्यवस्था

क्र.सं.	बीमाको किसिम	चासु आ.व.मा परेको भुक्तानी हुन बाँकी दाबी	एक आ.व. अघि परेको भुक्तानी हुन बाँकी दाबी	दुई आ.व. अघि परेको भुक्तानी हुन बाँकी दाबी	तीन आ.व. वा सो भन्दा अघि परेको भुक्तानी हुन बाँकी दाबी	सृजना भएको तर जानकारीमा नआएको दाबी	जम्मा भुक्तानी हुन बाँकी दाबी	भुक्तानी हुन बाँकी जम्मा दाबीमा पुनर्बीमकको हिस्सा	भुक्तानी हुन बाँकी दाबीको दावी बापत व्यवस्था
१	अग्नी बीमा	१८६,५७६,२६४	२५,२७६,२९५	१,५९९,८००	-	-	२१३,४५२,३५९	१८५,८६६,२२२	३१,७२४,०५७
२	सामुद्रिक बीमा	१९,०३१,२१४	४,१७३,२६८	३६०,०००	-	-	२३,५६४,४८२	१९,८९०,१६६	४,२२५,४६३
३	मोटर बीमा	१५३,३४४,६३३	४४,४१४,०००	२६,२२०,०००	४,१३२,५००	-	२२८,१११,१३३	९५,२५८,१२२	१५२,७८०,९६३
४	इन्जिनियरिङ्ग बीमा	१२५,०१६,६५९	३१,३२९,०५९	१८,३७०,८८२	१,२७३,४३३	-	१७५,९९०,०३३	१६०,३६९,१३७	१७,९६४,०३१
५	हवाई बीमा	-	-	-	-	-	-	-	-
६	पशुपंक्षी तथा बाली बीमा	४,३६०,१९६	-	-	-	-	४,३६०,१९६	३,४८८,१५७	१,००२,८४५
७	विविध बीमा	२१,७२३,३६९	७,१५६,९३७	४,२९०,४५१	-	-	३३,१७०,७५७	२८,३३७,१६४	५,५५८,६३२
८	लघु बीमा	१,५००,०००	-	-	-	-	१,५००,०००	९००,०००	६९०,०००
	जम्मा	५११,५५२,३३५	११२,३४८,५५८	५०,८४१,१३३	५,४०५,५३३	-	६८०,१४८,५६०	४५४,१०८,५६८	२१३,५४५,५५१

शिखर इन्स्योरेन्स कम्पनी लिमिटेड

अनुसूची- ७

आय व्यय हिसाबहरूबाट नाफा नोक्सान हिसाबमा सारेको रकम

क्र.सं.	विवरण	यस वर्ष	गत वर्ष
१	अग्नी बीमाको आय व्यय हिसाबबाट सारेको	१५६,९६९,२३३	१८१,५९७,७७९
२	सामुद्रिक बीमाको आय व्यय हिसाबबाट सारेको	४८,४८७,४०४	६१,५३९,७५९
३	मोटर बीमाको आय व्यय हिसाबबाट सारेको	३५१,६९५,३८५	२४०,७८८,७६७
४	इन्जिनियरिङ बीमाको आय व्यय हिसाबबाट सारेको	(१९,७९५,०८३)	१९,२७१,९९७
५	हवाई बीमाको आय व्यय हिसाबबाट सारेको	(८,०५१,३४०)	(१९,३३३,९४१)
६	पशु पक्षी तथा बाली बीमाको आय व्यय हिसाबबाट सारेको	९,३२०,९१४	३,७४९,२४८
७	विविध बीमाको आय व्यय हिसाबबाट सारेको	(१,७५१,४०६)	३८,७०१,१८३
८	लघुबीमाको आय व्यय हिसाबबाट सारेको	१,३०६,८७४	५६७,४९४
	जम्मा	५३८,१८१,६८१	५३६,८८२,२८५

अनुसूची- ८

व्यवस्था फिर्ता

क्र.सं.	विवरण	यस वर्ष	गत वर्ष
१	लगानीमा नोक्सानीको लागि व्यवस्था फिर्ता	३,७८४,४६१	८,०५९,९४६
२	कर्जामा नोक्सानीको लागि व्यवस्था फिर्ता	-	-
३	शंकास्पद आसामी व्यवस्था फिर्ता	-	-
४	अन्य व्यवस्था फिर्ता	-	-
	जम्मा	३,७८४,४६१	८,०५९,९४६

अनुसूची- ९

अपलेखन खर्चहरू

क्र.सं.	विवरण	यस वर्ष	गत वर्ष
१	प्रारम्भिक खर्चहरू	-	-
२	पूर्व संचालन खर्चहरू	-	-
३	पर सारिएका खर्चहरू	-	-
४	अपलेखन गरिएको लगानी	-	-
५	अपलेखन गरिएको कर्जा	-	-
६	अपलेखन गरिएको आसामी	-	-
७	अन्य अपलेखन	-	-
८	स्थिर सम्पत्ति अपलेखन	-	-
९	बचत ऋण पत्रको लगानीमा प्रिमियममा गरिएको भुक्तानी	-	२०९,१५८
	जम्मा	-	२०९,१५८

शिखर इन्स्योरेन्स कम्पनी लिमिटेड

अनुसूची- ६ क

शेयर सम्बन्धी खर्च

क्र.सं.	विवरण	यस वर्ष	गत वर्ष
१	शेयर निस्कासन खर्च	८६८,४३६	-
२	शेयर रजिष्ट्रेसन खर्च	-	-
३	शेयर सूचीकरण खर्च	-	-
४	लाभांश वितरण खर्च	-	-
५	शेयर सम्बन्धी अन्य खर्च	-	-
	जम्मा	८६८,४३६	-

अनुसूची- १०

अन्य खर्चहरू

क्र.सं.	विवरण	यस वर्ष	गत वर्ष
१	दण्ड जरिवाना	-	-
२	विलम्ब शुल्क जरिवाना	-	-
३	अन्य (विवरण खुलाउने)	-	-
	जम्मा	-	-

अनुसूची- ११

नोक्सानीको लागि व्यवस्था

क्र.सं.	विवरण	यस वर्ष	गत वर्ष
१	लगानीमा नोक्सानीको लागि व्यवस्था	-	-
२	कर्जामा नोक्सानीको लागि व्यवस्था	-	-
३	शंकास्पद आसामी व्यवस्था	-	-
४	अन्य व्यवस्था	-	-
	जम्मा	-	-

अनुसूची- १२

बीमा कोष

क्र.सं.	बीमाको किसिम	वर्षको शुरुमा बीमाकोष		नाफा-नोक्सान हिसाबबाट सारेको		वर्षको अन्त्यमा बीमाकोष	
		यस वर्ष	गत वर्ष	यस वर्ष	गत वर्ष	यस वर्ष	गत वर्ष
१	अग्नी	२९२,८०७,९६२	२९६,८४२,५०५	-	७५,९६५,४५६	२९२,८०७,९६२	२९२,८०७,९६२
२	सामुन्द्रिक	९४,९७२,३९४	६८,४२९,९८०	-	२५,७४३,९३४	९४,९७२,३९४	९४,९७२,३९४
३	मोटर	५८४,५८९,५२२	४८३,८६३,४६३	-	१००,७२६,०५९	५८४,५८९,५२२	५८४,५८९,५२२
४	इन्जिनियरिङ्ग	२४,३९४,९९२	१६,२५३,१०६	-	८,०६९,८०६	२४,३९४,९९२	२४,३९४,९९२
५	हवाई	-	-	-	-	-	-
६	पशुपंक्षी तथा बाली	१,५६८,३७४	-	-	१,५६८,३७४	१,५६८,३७४	१,५६८,३७४
७	विविध	५९,५३०,९४६	४३,३४०,७७९	-	१६,१८९,३६७	५९,५३०,९४६	५९,५३०,९४६
८	लघुबीमा	३२७,३७०	८९,९७८	-	२३७,३९२	३२७,३७०	३२७,३७०
	जम्मा	१,०५७,३९०,६००	८२८,८९६,०९९	-	२२८,४६९,५८८	१,०५७,३९०,६००	१,०५७,३९०,६००

शिखर इन्स्योरेन्स कम्पनी लिमिटेड

अनुसूची- १३

(क) शेयर पुँजी

क्र.सं.	विवरण	यस वर्ष	गत वर्ष
१	अधिकृत पुँजी रु. १०० दरको २००,००,००० थान साधारण शेयर	२,०००,०००,०००	२,०००,०००,०००
२	जारी पुँजी रु. १०० दरको १०,५७३,१०६ थान साधारण शेयर	१,०५७,३१०,६००	१,०५७,३१०,६००
३	चुक्ता पुँजी रु. १०० दरको १०,५७३,१०६ थान साधारण शेयर	१,०५७,३१०,६००	१,०५७,३१०,६००
	जम्मा	१,०५७,३१०,६००	१,०५७,३१०,६००

(ख) शेयरको स्वामित्वको संरचना

	शेयरधनी	यस वर्ष		गत वर्ष	
		साधारण शेयर संख्या	स्वामित्वको %	साधारण शेयर संख्या	स्वामित्वको %
संस्थापक	नेपाली संगठित संस्थाहरू	१,०४६,७३७	९.९०	१,०४६,७३७	९.९०
	नेपाली नागरिक	५,२९७,१२७	५०.१०	५,२९७,१२७	५०.१०
	विदेशी	-	-	-	-
	जम्मा	६,३४३,८६४	६०.००	६,३४३,८६४	६०.००
	सर्व साधारण	४,२२९,२४२	४०.००	४,२२९,२४२	४०.००
	कुल	१०,५७३,१०६	१००.००	१०,५७३,१०६	१००.००

(ग) एक प्रतिशत वा बढी शेयर स्वामित्व भएका शेयरधनीहरूको विवरण

क्र.सं.	विवरण	यस वर्ष		गत वर्ष	
		स्वामित्वको %	संख्या	स्वामित्वको %	संख्या
१	विकास जंग बहादुर राणा	७.३२	७७४,१९१	७.३२	७७४,१९१
२	बुद्ध एयर प्रा.लि.	८.०३	८४९,२२१	८.०३	८४९,२२१
३	आँ छिरी शेर्पा	-	-	६.८८	७२७,९०४
४	गौरव अग्रवाल	१२.८९	१,३६२,५३५	१२.८९	१,३६२,५३५
५	कैलाश प्रसाद सिरोहिया	४.०५	४२८,३०५	४.०५	४२८,३०५
६	पवित्र कुमार कार्की	१.६८	१७७,२३०	१.६८	१७७,२३०
७	आङ्ग देन्दी शेर्पा	१.१०	११०,७७१	१.१०	११०,७७१
८	शेखर बस्न्यात	१.१०	११०,७७१	१.१०	११०,७७१
९	राजेन्द्र प्रसाद श्रेष्ठ	३.५०	३८५,८०२	३.५०	३८५,८०२
१०	लोमस इन्भेष्टमेन्ट प्रा.लि.	३.४९	३६९,२३१	३.४९	३६९,२३१
११	जितेन्द्र वाहेली	२.१०	२२२,१७८	२.१०	२२२,१७८
१२	किरण प्रकाश पाण्डे	१.५०	१५८,२४१	१.५०	१५८,२४१
१३	पवन कुमार अग्रवाल	१.७५	१८४,६१८	१.७५	१८४,६१८
१४	शशिकान्त अग्रवाल	४.९४	५२२,२७१	४.९४	५२२,२७१
१४	चन्दा शेर्पा	७.०८	७४८,९३३	१.१५	१२१,३१
	जम्मा	६०.५३	६,४०४,२६८	६१.४८	६,५०४,५८६

शिखर इन्स्योरेन्स कम्पनी लिमिटेड

अनुसूची- १४

जगेडा तथा कोष

क्र.सं.	विवरण	यस वर्ष	गत वर्ष
१	स्थगन कर जगेडा	२४,६९९,१९३	२४,८३०,०८२
२	बीमा जगेडा	-	-
३	पुँजीगत जगेडा	-	-
४	विशेष जगेडा	-	-
५	अन्य जगेडा		
	क. साधारण जगेडा	-	-
	ख. असुल हुन बाँकी बीमा शुल्क वापत जगेडा	-	-
६	शेयर प्रिमियम	-	-
७	प्रस्तावित बोनश शेयर	३८१,६८९,१२७	-
८	नाफा नोक्सान हिसाबबाट सारेको नाफा	३०७,४९९,३९४	३४२,३०७,५८३
	जम्मा	७१३,८८७,७१४	३६७,१३७,६६५

अनुसूची- १५

महा-विपत्ति जगेडा

क्र.सं.	विवरण	यस वर्ष	गत वर्ष
१	सुरु मौज्दात	९१,६२१,२२९	७३,३९०,०५०
२	नाफा नोक्सान हिसाबबाट सारेको नाफा	४०,७५९,८८३	१८,२३१,१७९
	जम्मा	१३२,३८१,११२	९१,६२१,२२९

अनुसूची- १६

तिर्न बाँकी दीर्घकालीन ऋण तथा सापटी

क्र.सं.	विवरण	यस वर्ष	गत वर्ष
१	डिभेन्चर/बण्ड	-	-
२	बैंक	-	-
३	वित्तीय संस्था	-	-
४	अन्य (विवरण खलाउने)	-	-
	जम्मा	-	-

शिखर इन्स्योरेन्स कम्पनी लिमिटेड

अनुसूची- १७

स्थिर सम्पत्ति

विवरण	परल मोल			हास कट्टी			खुद मोल			
	शुरु मौल्य	यस वर्ष थपको	यस वर्ष घटेको	जम्मा	गत वर्षसम्म	यस वर्ष	बित्री/समाधान	जम्मा	यस वर्षसम्मको	गत वर्षसम्मको
फ्रि होल्डजिमिन	६४,१०४,३४१	-	-	६४,१०४,३४१	-	-	-	-	६४,१०४,३४१	६४,१०४,३४१
भवन	१२८,८२६,५०२	-	-	१२८,८२६,५०२	४४,५४४,८७०	४,२१४,०८१	-	४८,७६०,९५१	८०,०६७,५५१	८४,२८१,६३२
फर्निचर तथा फिक्स्चर्स	४०,४६६,२८१	२,३७९,०३४	-	४२,८४५,३१५	२६,०००,५५८	३,९९६,९०४	-	२९,९९७,४६२	१२,८४७,८५३	१४,४६५,७२३
कार्यालय सामान	२१,९९९,९९९	३,९७०,३९०	८४,२४७	२५,९७०,६३६	११,५६९,७९३	३,१९८,११८	५६,७९२	१४,७६५,११९	११,१७४,०२३	१०,४३०,२०५
कम्प्युटर तथा सूचना प्रविधी उपकरण	३७,४८९,५७९	३,६२६,६२९	२४२,३४४	४०,८७८,५४२	१९,८२७,५७३	४,९३१,१६३	१६३,७७९	२४,५९४,९५७	१६,२७८,८९७	१७,६६२,००६
अड्युथ सम्पत्ति (कम्प्युटर सफ्टवेयर)	११,०२१,९५४	१,३५,०००	-	११,१५६,९५४	१०,१६२,१५७	८७१,२६२	-	११,०३३,४१९	१२,३,५३४	८५९,७९६
सवारी साधन	४०,०८६,१०८	५,९७०,९७५	-	४६,०५७,०८३	१८,४३८,५८२	४,६२३,९६५	-	२३,०६२,५४७	२२,९९४,५३७	२१,६४७,५२७
विधुबुतीय जडान	२३,८१६,०६८	२७१,२५८	-	२४,०८७,३२६	१६,५०२,६१४	१,११५,२७०	-	१७,६१७,८८४	६,४६९,४४२	७,३१३,४५४
अन्य सम्पत्ति	१,६५५,७४६	१६६,७२६	-	१,८२२,४७२	१,१८३,७०५	८३,६१८	-	१,२६७,३२२	५,५५,१५०	४७२,०४१
जम्मा	३६६,४६६,५८७	१६,५२०,०१२	३२६,६०१	३८५,६५६,६४८	१४८,२२६,८५२	२३,०३४,३८१	२२०,५७१	१७१,०४३,६६१	२१४,६१६,३३८	२२१,२३६,७३५
गत वर्ष	३४५,७५४,१८४	२६,४१६,६४६	२,७०४,५४१	३६६,४६६,५८६	१२७,२२७,८६१	२३,२८४,६०६	२,२८२,६१२	१४८,२२६,८५४	२२१,२३६,७३५	२१८,५२६,३२५

शिखर इन्स्योरेन्स कम्पनी लिमिटेड

अनुसूची- १८

लगानी

क्र.सं.	विवरण	यस वर्ष	गत वर्ष
(क)	दीर्घकालीन लगानी:		
१	सरकारी र सरकारको जमानत प्राप्त सेक्युरिटी	२०,०००,०००	३८,४७५,०००
२	वाणिज्य बैंकको मुद्दती निक्षेप	-	-
३	विकाश बैंकको मुद्दती निक्षेप	-	-
४	नागरिक लगानी योजना	-	-
५	वित्तीय संस्थाको मुद्दती निक्षेप	-	-
६	पब्लिक कम्पनीको साधारण शेयर (अनुसूची १८.१ बमोजिम)	२६८,४२८,२३१	२७०,२१८,५९६
७	बैंक तथा वित्तीय संस्थाको अग्राधिकार शेयर र डिभेन्चर	५०८,६८६,०००	३७७,३२५,०००
८	अन्य		
	क. नेपाल पूनर्बीमा कम्पनी	१६१,८१६,८६५	१६१,८१६,८६५
	ख. नागरिक लगानी कोष-उपदान कोष	११,९१७,४१५	११,९१७,४१५
	ग. म्युचल फन्ड	१९,००३,६७०	१७,४५६,८५८
	घ. लघुबीमा कोष बिज राशी	१,३९०,६८९	१,०४५,११८
	जम्मा	५५१,२४२,८७०	८७८,२५४,८५३
(ख)	अल्पकालीन लगानी:		
१	सरकारी र सरकारको जमानत प्राप्त सेक्युरिटी	-	-
२	वाणिज्य बैंकको मुद्दती निक्षेप	१,८००,८१०,०००	१,७६४,५००,०००
३	विकाश बैंकको मुद्दती निक्षेप	२५९,६००,०००	२६१,१००,०००
४	नागरिक लगानी योजना	-	-
५	वित्तीय संस्थाको मुद्दती निक्षेप	५५,५००,०००	५०,५००,०००
६	बैंक तथा वित्तीय संस्थाको अग्राधिकार शेयर र डिभेन्चर	-	-
७	वाणिज्य बैंकको ब्याज प्राप्त हुने अन्य निक्षेप	-	-
८	विकाश बैंकको ब्याज प्राप्त हुने अन्य निक्षेप	-	-
९	वित्तीय संस्थाको ब्याज प्राप्त हुने अन्य निक्षेप	-	-
१०	अन्य ब्याज प्राप्त हुने अन्य निक्षेप	-	-
	जम्मा	२,११५,९१०,०००	२,०७६,१००,०००
	कूल जम्मा	३,१०७,१५२,८७०	३,५५४,३५४,८५३

शिखर इन्स्योरेन्स कम्पनी लिमिटेड

अनुसूची- १८.१

शेयरमा लगानी

क्र.सं.	कम्पनी	परल मुल्य	अङ्कित मुल्य	बजार मुल्य	खुद रकम
१	बुटवल पावर कम्पनी लि.	-	१०,०००	३५,९००	३५,९००
२	सेन्ट्रल फाइनान्स लि.	१५,०००,०००	१६,३१५,३००	१६,३१५,३००	१६,३१५,३००
३	छिमेक लघुवित्त विकास बैंक लि.	३,५०१,९५७	४९०,२००	५,३४३,१८०	५,३४३,१८०
४	नागरिक लगानी कोष	४५४,३७८	१८,३००	४४४,३२४	४५४,३७८
५	डिप्रोक्स विकास बैंक लि.	२३४,७०५	३२,३००	२७९,७१८	२७९,७१८
६	एभरेष्ट बैंक लि.	२०,०३५,१११	१,७३०,४००	११,६८०,२००	२०,०३५,१११
७	फरवार्ड कम्प्युनिटि लघुवित्त वित्तिय संस्था लि.	३२९,५८९	४०,८००	६५२,३९२	६५२,३९२
८	गण्डकी विकास बैंक लि.	३,१९७,२३४	६७१,९००	१,३५०,५१९	३,१९७,२३४
९	गरिमा विकास बैंक लि.	१,५८८,३११	८९९,५००	२,००५,८८५	२,००५,८८५
१०	ग्लोबल आइएमई बैंक लि.	३,५८४,९९४	१,४६३,६००	३,४९८,००४	३,५८४,९९४
११	गरिमा विकास लघुवित्त वित्तिय संस्था लि.	११७,७८६	२४,५००	१३२,३००	१३२,३००
१२	गुरास लाइफ इन्स्योरेन्स कम्पनी लि.	४५१,०६०	५०,०००	२३२,५००	४५१,०६०
१३	हिमालयन बैंक लि.	७३,५१६	२५,२००	१३६,०८०	१३६,०८०
१४	हिमालयन डिस्टलरी लि.	२,२४६,२७९	१९५,०००	३,११८,०५०	३,११८,०५०
१५	ज्योति विकास बैंक लि.	१,४५७,४०२	१,०९१,९००	१,८१२,५५४	१,८१२,५५४
१६	कुमारी बैंक लि.	३०७,०२४	१५५,०००	२८८,३००	३०७,०२४
१७	लाइफ इन्स्योरेन्स कम्पनी लि.	६१६,७४८	५१,०००	६७८,३००	६७८,३००
१८	माछापुच्छे बैंक लि.	५४४,४००	२३३,८००	५१४,३६०	५४४,४००
१९	महालक्ष्मी विकास बैंक लि.	१,०२०,६४२	४६९,२००	८५८,६३६	१,०२०,६४२
२०	मेघा बैंक लि.	२९७,०४५	१५०,०००	३१२,०००	३१२,०००
२१	मुक्तिनाथ विकास बैंक लि.	२,४६५,७७९	९८१,५००	३,०६२,२८०	३,०६२,२८०
२२	नविल बैंक लि.	२,३९०,५६१	२७४,५००	२,०९९,९२५	२,३९०,५६१
२३	नेशनल लाइफ इन्स्योरेन्स कम्पनी लि.	३१५,८८८	६०,०००	३९७,२००	३९७,२००
२४	नेशनल लाइफ इन्स्योरेन्स कम्पनी लि.	३०१,९७९	३०,२००	४९८,३००	४९८,३००
२५	नेपाल बंगलादेश बैंक लि.	१,५९४,९८३	७२२,९००	१,५१०,८६१	१,५९४,९८३
२६	नेपाल बैंक लि.	२,१३१,९१०	७४४,५००	१,८५३,८०५	२,१३१,९१०
२७	नेपाल दूरसंचार कम्पनी लि.	४,२२३,५५७	६०९,६००	३,९९२,८८०	४,२२३,५५७
२८	नेपाल इन्भेष्टमेन्ट बैंक लि.	१०,७६८,७७९	३,१९७,१२८	१३,७७९,६२२	१३,७७९,६२२
२९	नेपाल इन्भेष्टमेन्ट बैंक लि. सस्थापक शेयर	२,०८७,०३९	५३४,२००	१,९३९,१४६	२,०८७,०३९
३०	नेपाल लाइफ इन्स्योरेन्स कम्पनी लि.	२,०३८,६३८	१७०,२००	२,१४४,५२०	२,१४४,५२०
३१	नेपाल इस्विआई बैंक लि.	-	९,७००	४२,१९५	४२,१९५

क्रमशः...

क्र.सं.	कम्पनी	परल मूल्य	अङ्कित मूल्य	बजार मूल्य	खुद रकम
३२	एनआइसी एसिया बैंक लि.	१,८८०,५१३	४९५,९००	२,७४२,३२७	२,७४२,३२७
३३	एनएमबि बैंक लि.	१२,७११,४००	३,३७६,०००	१३,४०२,७२०	१३,४०२,७२०
३४	निर्धन उत्थान बैंक लि.	२,१५३,८२८	२२७,१००	२,३०५,०६५	२,३०५,०६५
३५	प्रभु बैंक लि.	१५,३४२,०५३	१२,३१८,४००	२८,३३२,३२०	२८,३३२,३२०
३६	प्राइम कमर्सियल बैंक लि.	२,४३३,२५१	१,१४१,६००	२,९११,०८०	२,९११,०८०
३७	प्राइम लाइफ इन्स्योरेन्स कम्पनी लि.	१८६,६६३	५१,१००	२७१,३४१	२७१,३४१
३८	ररल लघुवित्त विकास केन्द्र लि.	१,६८९,७३५	२३९,२००	१,६७६,७९२	१,६८९,७३५
३९	साना किसान विकास बैंक लि.	२,१९७,८६८	२२३,५००	२,९०७,७३५	२,९०७,७३५
४०	सानिमा बैंक लि.	२,९८४,७७४	७५८,०००	२,५०१,४००	२,९८४,७७४
४१	सानिमा माई हाइडोपावर लि.	८७८,०६९	४२४,६००	९४६,८५८	९४६,८५८
४२	सान्जेन जलविद्युत कम्पनी लि.	१३४,३७६	८०,०००	१०७,२००	१३४,३७६
४३	साइन रेसुगां विकास बैंक लि.	१,२२५,६३१	४३८,०००	९७२,३६०	१,२२५,६३१
४४	सिद्धार्थ बैंक लि.	२,७२९,२४२	९१०,७००	२,६९५,६७२	२,७२९,२४२
४५	सोल्टी होटल लि.	-	२,०००	३,०८०	३,०८०
४६	सनराइज बैंक लि.	८,०१६,६२७	१,८८२,२००	४,४०४,३४८	८,०१६,६२७
४७	सुर्या लाइफ इन्स्योरेन्स कम्पनी लि.	१२०,२०५	२५,०००	११२,०००	१२०,२०५
४८	स्वावलम्बन विकास बैंक लि.	७८८,५४३	१११,९००	१,३७९,७२७	१,३७९,७२७
४९	स्वरोजगार लघुवित्त वित्तिय संस्था लि.	४५४,८१५	५०,०००	४६१,५००	४६१,५००
५०	विजय लघुवित्त संस्था लि.	१,६९८,३४५	१७१,५००	१,७४९,३००	१,७४९,३००
५१	कृति क्यापिटल एण्ड इन्भेष्टमेन्ट लि.	९,१००,०००	९,१००,०००	९,१००,०००	९,१००,०००
५२	कृति भन्वर फण्ड लि.	४०,०००,०००	४०,०००,०००	४०,०००,०००	४०,०००,०००
५३	सिटिजन लाइफ इन्स्योरेन्स लि.	२१,५००,०००	२१,५००,०००	२१,५००,०००	२१,५००,०००
५४	सानिमा हाइडो लि.	२४,२००,०००	२४,२००,०००	२४,२००,०००	२४,२००,०००
५५	नेपाल वेयरहाबजिङ्ग लि.	२८,०००,०००	२८,०००,०००	२८,०००,०००	२८,०००,०००
५६	इन्स्योरेन्स इन्सिड्युट अफ नेपाल लि.	८००,०००	८००,०००	८००,०००	८००,०००
५७	क्लिन सिटि भेइकल सभिस लि.	३,८२५,०००	३,८२५,०००	३,८२५,०००	३,८२५,०००
	जम्मा	२६८,४२८,२३१	१८१,८०८,०२८	२७८,३१७,०६१	२६८,५०७,३११

क्र.सं.	कम्पनी	परल मूल्य	अङ्कित मूल्य	बजार मूल्य	खुद रकम
१	एनआइएल सम्वृद्धि फण्ड	१,८३१,९००	१,८३८,९००	१,८२०,५११	१,८३१,९००
२	सानिमा म्युचुअल फण्ड	१०,०००,०००	१०,०००,०००	९,९३०,०००	१०,०००,०००
३	सिद्धार्थ इन्विष्टि फण्ड	१७१,७७०	१९३,०००	१९३,०००	१९३,०००
४	सिटिजन म्युचुअल फण्ड	५,०००,०००	५,०००,०००	५,०३०,०००	५,०३०,०००
५	एनएमबि म्युचुअल फण्ड	३,०००,०००	३,०००,०००	३,०००,०००	३,०००,०००
	जम्मा	१८,००३,६७०	१८,०३१,६००	१८,६७३,५११	१८,०५४,६००



शिखर इन्स्योरेन्स कम्पनी लिमिटेड

अनुसूची- १५

नगद तथा बैंक मौज्दात

क्र.सं.	विवरण	यस वर्ष	गत वर्ष
१	नगद मौज्दात	९१७,६१४	३४६,०७५
	जम्मा	९१७,६१४	३४६,०७५
२	बैंक मौज्दात		
	बाणिज्य बैंकहरूको मौज्दात	२२९,३६२,३०२	१३०,६४३,६९९
	विकास बैंकहरूको मौज्दात	५५,२५६,५६७	५५,०८६,३९५
	वित्तीय संस्थाहरूको मौज्दात	१९,६८१,३९१	१५,८५१,७३०
	अन्य		
	चेक मौज्दात	२३२,१२३,८५६	१९६,६४३,६६६
	असर्फि	८५५,८१९	७९२,६०८
	जम्मा	५३७,२७५,६३६	३५५,०१८,०५५
	कुल	५३८,१९३,२५०	३५६,३६४,१३०

अनुसूची- २०

अन्य कर्जा

क्र.सं.	विवरण	यस वर्ष	गत वर्ष
(क)	दीर्घकालीन		
१	अभिकर्तालाई कर्जा	-	-
२	कर्मचारीलाई कर्जा	-	-
३	अन्य (विवरण खुलाउने)	-	-
	जम्मा	-	-
(ख)	अल्पकालीन		
१	अभिकर्तालाई कर्जा	-	-
२	कर्मचारीलाई कर्जा	-	-
३	अन्य (विवरण खुलाउने)	-	-
	जम्मा	-	-
	कुल जम्मा	-	-

शिखर इन्स्योरेन्स कम्पनी लिमिटेड

अनुसूची- २१

अन्य सम्पत्ति

क्र.सं.	विवरण	यस वर्ष	गत वर्ष
१	लगानीबाट प्राप्त हुन बाँकी आय	२९,५७१,८५८	२०,३००,२७४
२	कर्जाबाट प्राप्त हुन बाँकी ब्याज	-	-
३	अन्य बीमकबाट प्राप्त हुन बाँकी	२३६,७२०,०७८	१६४,४९१,२२८
४	पूनर्बीमकबाट प्राप्त हुन बाँकी	३३३,७३६,६५६	३१७,३८९,३७८
५	विविध आसामी	७२,०५३,४६६	७२,२६३,३५७
६	अग्रिम भुक्तानी	१२,६४७,०८६	१३,४४२,२९६
७	कर्मचारी पेशकी	३९,८७८,०१६	३८,९७६,०९०
८	अन्य पेशकी	९,७४०,९००	१०,२६७,५९५
९	धरौटी	३८,७८०,०४२	३७,५६५,३४५
१०	असुल हुन बाँकी बीमाशुल्क न्यून: असुल हुन बाँकी बीमाशुल्क मुलतवी (Suspense)	-	-
११	अन्य विवरण खुलाउने		
	(क) अग्रिम दावी भुक्तानी	१४७,७३५,१४७	१७८,४२४,९६४
	(ख) शेयर बिक्रि बापत प्राप्त हुन बाँकी	-	-
	(ग) बैंक ग्यारेन्टी मार्जिन	१,०९१,३५३	१,०३६,६०३
	(घ) अग्रिम आयकर	२४४,८९०,१७९	२६५,४५५,७४१
	(ङ) स्थगन कर सम्पत्ति	२४,६९९,१९३	२४,८३०,०८२
	(च) असुल हुन बाँकी भाडा/विजुली पानी खर्च	१०,६०३,०२६	९,२४०,९०१
	(छ) लगानीको लागि अग्रिम भुक्तानी	-	१००,०००
	(ज) प्राप्त हुनुपर्ने बीमा दावी	-	-
	(झ) स्थिर सम्पत्ति खरिदको लागि पेशकी	-	-
	जम्मा	१,२०२,१४७,०००	१,१५३,७८३,८५२

शिखर इन्स्योरेन्स कम्पनी लिमिटेड

अनुसूची- २२

अन्य दायित्व

क्र.सं.	विवरण	यस वर्ष	गत वर्ष
१	अभिकर्तालाई दिन बाँकी	६३६,५०२	९,८३३,१२३
२	अन्य बीमकलाई दिन बाँकी	३१८,३४६,१८०	४९६,४५८,३००
३	पूनर्बीमकलाई दिन बाँकी	१३,१३१,३७३	३९,०३१,४०५
४	अल्पकालीन सापटी	१८३,३८६,४१८	१५४,५६६,८७४
५	बीमाशुल्क धरौटी	-	-
६	पूर्ण विवरण नखुलेको बीमाशुल्क	-	-
७	विविध साहु	५४,४३१,८७४	३२,८३०,८४०
८	सहायक र होल्डिङ कम्पनीलाई दिन बाँकी	-	-
९	श्रोतमा कट्टा गरिएको कर तिर्न बाँकी	७,०४९,१८२	७,५९४,०२१
१०	मुल्य अभिवृद्धि कर तिर्न बाँकी	५९,०३७,८३२	५२,२५९,५९२
११	आयकर तिर्न बाँकी	-	-
१२	सेवा शुल्क तिर्न बाँकी	३५,८६६,०५६	३६,०८३,८२५
१३	कर्मचारीलाई दिन बाँकी	-	-
१४	संचालकलाई दिन बाँकी	-	-
१५	भुक्तानी दिन बाँकी लाभांश	५०,२१७	७७९,८६९
१६	अन्य		
	क. भुक्तानी दिन बाँकी कर्मचारी बोनस	५,९४५,२१५	६०,३५९,४०५
	ख. गाडी सुविधा बापत धरौटी	-	-
	ग. फिर्ता गर्नुपर्ने शेयर आवेदन रकम	२०९,०००	२०९,०००
	जम्मा	६७८,०८५,८४५	८५०,००६,२५२

अनुसूची- २३

असमाप्त जोखिम वापत व्यवस्था

क्र.सं.	विवरण	यस वर्ष	गत वर्ष
१	अग्नि बीमाको असमाप्त जोखिम जगेडा	६१,४०१,२३६	४७,६३९,०८४
२	सामुद्रिक बीमाको असमाप्त जोखिम जगेडा		
	चालु आ.ब.को	१२,९८२,४०९	२३,९०२,३२७
	एक आ.ब. अधिकको	२३,९०२,३२७	९,५९४,६७९
	दुई आ.ब.को अधिकको	९,५९४,६७९	१६,६८८,२९७
	जम्मा	४६,४७९,४१५	५०,१८५,३०३
३	हवाई बीमाको असमाप्त जोखिम जगेडा	६,८२४,३८९	७६४,४७२
४	मोटर बीमाको असमाप्त जोखिम जगेडा	४३३,६६१,५८२	४७०,५६४,२११
५	इन्जिनियरिङ तथा ठेकेदार बीमाको असमाप्त जोखिम जगेडा	२३२,३८३	७०९,५९४
६	पशुपंक्षी तथा वाली बीमाको असमाप्त जोखिम जगेडा	१०,५२१,९४७	२१,७५०,२३०
७	विविध बीमाको असमाप्त जोखिम जगेडा	३८,९४९,०४२	७७,००३,५७६
८	लघु बीमाको असमाप्त जोखिम जगेडा	७,२२९,३२९	७६१,२७९
	कुल	६०५,२५५,३२३	६६५,३७७,७४५

शिखर इन्स्योरेन्स कम्पनी लिमिटेड

अनुसूची- २३ क

अन्य व्यवस्था

क्र.सं.	विवरण	वर्षको शुल्मा व्यवस्था		चालु आ.व.मा थप गरिएको व्यवस्था		चालु आ.व. मा अपलेखन गरिएको व्यवस्था		चालु आ.व. मा फिर्ता गरिएको व्यवस्था		वर्षको अन्तमा कायम रहेको व्यवस्था	
		यस वर्ष	गत वर्ष	यस वर्ष	गत वर्ष	यस वर्ष	गत वर्ष	यस वर्ष	गत वर्ष	यस वर्ष	गत वर्ष
१	लाभांश (डिभिडेण्डको लागि व्यवस्था)	-	-	२०,०८८,९०१	-	-	-	-	-	२०,०८८,९०१	-
२	आयकर व्यवस्था	१७४,७०२,५५७	१९३,६७५,९८५	१७४,७०२,५५७	१७४,७०२,५५७	१९३,६७५,९८५	-	-	-	१७४,७०२,५५७	१७४,७०२,५५७
३	लगानीमा नोक्सानीको लागि व्यवस्था	२०,०५६,१००	२८,११६,०४६	-	-	-	-	-	२,७८४,४६१	१६,२७५,६३९	२०,०५६,१००
४	कर्जामा नोक्सानीको लागि व्यवस्था	-	-	-	-	-	-	-	-	-	-
५	शंकास्पद आसामीको लागि व्यवस्था	२,११५,८९८	२,११५,८९८	-	-	-	-	-	-	२,११५,८९८	२,११५,८९८
६	अन्य नोक्सानीको लागि व्यवस्था	३,३७०,६९४	३,३७०,६९४	-	-	-	-	-	-	३,३७०,६९४	३,३७०,६९४
७	कर्मचारी सम्बन्धी व्यवस्था	-	-	-	-	-	-	-	-	-	-
	(क) पेन्सन तथा उपदान व्यवस्था	४०,०५८,२४२	४०,०५८,२४२	-	-	-	-	-	-	४०,०५८,२४२	४०,०५८,२४२
	(ख) विदा वापत व्यवस्था	१६,४१९,६२२	१३,६७५,९५७	३,६८०,८२४	२,७४३,६६५	-	-	-	-	२०,१००,४४७	१६,४१९,६२२
	(ग) आवास तथा अन्य सुविधा व्यवस्था	-	-	-	-	-	-	-	-	-	-
	(घ) कर्मचारी वोनस व्यवस्था	६४,३३८,०२७	५८,१३३,५१९	६४,४५८,९१९	६४,३३८,०२७	-	-	-	-	१२९,८९६,९४६	६४,३३८,०२७
	जम्मा	३२१,०६१,१४०	३३८,१४६,३४१	२६६,६३८,८४४	२४१,७८४,२४८	१७४,७०२,५५७	१७४,७०२,५५७	२५१,८०८,५०४	३,७८४,४६१	४०८,२१४,०६७	३२१,०६१,१४०

अनुसूची- २४

अपलेखन / समायोजन हुन बाँकी विविध खर्चहरू

क्र.सं.	विवरण	यस वर्ष	गत वर्ष
		यस वर्ष	गत वर्ष
१	अपलेखन गर्ने बाँकी प्रारम्भिक खर्च	-	-
२	अपलेखन गर्ने बाँकी पूर्व संचालन खर्च	-	-
३	अपलेखन गर्ने बाँकी स्थगन गरिएका खर्च	-	-
४	अन्य अपलेखन गर्ने बाँकी बचत ऋण पत्रको प्रिमियम	-	-
	जम्मा	-	-

बीमा समितिको नियमनकारी प्रयोजनको लागि तयार गरिएको वित्तीय विवरणसँग सम्बन्धित प्रमुख लेखा नीतिहरू

सामान्य जानकारी

शिखर इन्स्योरेन्स कम्पनी लि.(यस पछि कम्पनी भनिएको) वि.सं. २०६१ साल जेष्ठ १५ गते नेपालको कम्पनी ऐन, २०५३ बमोजिम नेपालमा स्थापना भएको पब्लिक लिमिटेड कम्पनी हो। यस कम्पनीको कार्यालय थापाथली, काठमाडौंमा रहेको छ। यो कम्पनी बीमा समितिबाट बीमा ऐन, २०४९ को दफा १० को उपदफा ३ तथा बीमा नियमावली, २०४९को नियम ८ को उपनियम १ बमोजिम मिति २०६१ साल कार्तिक २६ गते बीमकको प्रमाण पत्र प्राप्त भई बीमा व्यवसाय सञ्चालन गर्न स्वीकृति प्राप्त कम्पनी हो। यस कम्पनीको साधारण शेयर तथा संस्थापक शेयर श्री नेपाल स्टक एक्सचेञ्ज लिमिटेड (नेपालको एकमात्र स्टक एक्सचेञ्ज) मा सर्वसाधारणको कारोबारको निमित्त सूचीकृत गरिएको छ। यस कम्पनीले नेपाल अधिराज्यभित्र १०३ वटा शाखाबाट निर्जिवन बीमा सेवा प्रदान गर्दै आएको छ।

कम्पनीले आफ्ना व्यवसायिक ईकाइहरू तथा शाखाहरूबाट आफ्ना ग्राहकहरूलाई निर्जिवन बीमा सेवा प्रदान गर्नु, बीमा गरिएको सम्पत्तिको नोक्सानी सम्बन्धी दावी फछ्यौट गर्नु साथै बीमा शुल्कबापतको रकमलाई वित्तीय उपकरणमा लगानी गर्नु कम्पनीको प्रमुख गतिविधि हो।

१. वित्तीय विवरण तयारीको आधार तथा वित्तीय विवरण प्रतिको उत्तरदायित्व

कम्पनीले बीमा समितिको नियमनकारी प्रयोजनको लागि निम्नबमोजिमको वित्तीय विवरण तयार गरिएको छ।

- बीमा समितिको नियमनकारी प्रयोजनको लागि तयार गरिएको कम्पनीको वित्तीय स्थितीको सुचना खुलस्त पारिएको “वासलात”
- बीमा समितिको नियमनकारी प्रयोजनको लागि तयार गरिएको कम्पनीले गरेको वित्तीय कार्य सम्पादन खुलाएको “नाफा नोक्सान हिसाब” तथा “आय व्यय हिसाब”
- बीमा समितिको नियमनकारी प्रयोजनको लागि तयार गरिएका नगद तथा नगद समान तत्व सृजना गर्नमा कम्पनीको क्षमता खुलाइएको “नगद प्रवाह विवरण”
- बीमा समितिको नियमनकारी प्रयोजनको लागि तयार गरिएको कम्पनीको जेथामा भएको परिवर्तनको सुचना प्रदान गर्ने ईक्वीटीमा भएको परिवर्तन सम्बन्धी विवरण तथा कम्पनीको प्रमुख लेखा नीति तथा अन्य सान्दर्भिक बुँदाहरू समावेश भएको टिप्पणी।

उक्त वित्तीय विवरणहरू तयार गर्दा बीमा समितिको निर्देशिका, बीमा ऐन २०४९, तथा कम्पनी ऐन, २०६३ र लेखाको सर्वमान्य सिद्धान्त अनुरूप तयार पारिएका छन्। बीमा समितिको निर्देशिका तथा लेखाको सर्वमान्य सिद्धान्तबीच भिन्नता रहेको अवस्थामा बीमा समितिको व्यवस्थालाई अवलम्बन गरिएको छ।

कम्पनी ऐन २०६३ बमोजिम कम्पनीको वार्षिक साधारण सभामा प्रस्तुत गरी वित्तीय विवरण स्विकृतार्थ नेपाल चार्टर्ड एकाउन्टेन्ट संस्थाको निर्देशन नेपाल लेखामानबमोजिम अलगै वित्तीय विवरण तयार गरिएको छ।

वित्तीय विवरणमा देखाईएका सम्पत्ति, दायित्व, आम्दानी, खर्चलाई नेपाली रुपैया (ने.र.) मा प्रस्तुत गरिएका छन् भने विवरणहरू ऐतिहासिक लागतको आधारमा तयार गरिएका छन्।

वित्तीय विवरण तयार पार्दा केही लेखाजन्य कारोबार अनुमान गर्नुपर्ने तथा लेखा नीतिहरू लागू गर्ने क्रममा व्यवस्थापन पक्षले स्वविवेकको पनि प्रयोग गरिएको छ।

उक्त वित्तीय विवरणहरू तयार पार्ने उत्तरदायित्व व्यवस्थापनमा निहित रहेको छ ।

सञ्चालक समितिबाट वित्तीय विवरणको स्वीकृति

आर्थिक वर्ष २०७६ श्रावण १ गते देखि २०७७ आषाढ ३१ गते सम्मको वित्तीय विवरणहरू यस कम्पनीको संचालक समितिको बैठकले मिति २०७७ पौष २० गते पारित गरेको छ ।

२. स्थिर सम्पत्ति लेखाङ्कन नीति

स्थिर सम्पत्तिहरू वास्तविक किसिमका (tangible items) त्यस्ता सम्पत्तिहरू हुन जसलाई उत्पादन वा सेवा आपूर्ति गर्न, अरुलाई भाडामा दिन, वा प्रशासनिक उद्देश्यका लागि प्रयोग गर्न लिइएका हुन्छन् र एक आर्थिक वर्षभन्दा बढी अवधिका लागि प्रयोग गरिने आशा गरिएका हुन्छन् ।

सम्पत्ति विगतका घटनाहरूले सिर्जित भई निकायले नियन्त्रण गरेको त्यस्तो श्रोत हो जसले भविष्यमा निकायलाई आर्थिक लाभ प्रदान गर्दछ भन्ने अनुमान गर्न सकिन्छ । सम्पत्तिमा कम्पनीले नियन्त्रण गरेका सबै सम्पत्तिहरू पर्दछन् जसबाट भविष्यमा आर्थिक उपलब्धिको आशा गरिएको हुन्छ ।

स्थिर सम्पत्तिहरूलाई वर्तमान अवस्थासम्म ल्याउनको लागि लागेका सम्पूर्ण खर्चलाई समावेश गरी स्थिर सम्पत्ति पुँजीकरण गर्ने गरिएको छ ।

सम्पत्तिबाट भविष्यमा प्राप्त गर्न सकिने आर्थिक लाभको सम्भाव्यता तथा सो सम्पत्तिको लागतलाई विश्वसनिय तवरले मापन गर्न सकिने आधारमा स्थिर सम्पत्तिको लागतलाई सम्पत्तिको रुपमा पहिचान गरिएको छ ।

स्थिर सम्पत्तिमाथि तत्पश्चात भएका खर्चहरूलाई सम्पत्तिको पहिचान गर्ने मापदण्ड पूरा गरेको अवस्थामा मात्र सम्पत्तिको रुपमा पहिचान गरिन्छ । सम्पत्तिमा पहिचान गर्ने आवश्यक मापदण्ड पूरा नगर्ने त्यस्ता खर्चलाई मर्मत तथा सम्भार खर्च लेखी नाफा तथा नोक्सान हिसाबमा लेखाङ्कन गरिएको छ ।

३. ह्रास कट्टी नीति

ह्रास योग्य सम्पत्तिको उपयोगिता अवधिभर गरिने प्रणालीगत विनियोजन नै ह्रास हो । कम्पनीको अलग्गै पहिचान गर्न सकिने प्रत्येक स्थिर सम्पत्तिलाई छुट्टाछुट्टै रुपमा ह्रासकट्टी गरिएको छ । अन्य स्थिर सम्पत्तिको मूल्यमा समावेश गर्न पर्ने बाहेक प्रत्येक अवधिको ह्रास खर्चलाई सोही वर्षको नाफा नोक्सान हिसाबमा लेखाङ्कन गरिन्छ ।

कुनै पनि सम्पत्ति व्यवस्थापनको अभिप्राय अनुरूप प्रयोग गर्नु पर्ने स्थान र स्थितिमा रहि संचालन वा उपभोग योग्य भए पछि ह्रास कट्टीको गणना गर्ने गरिन्छ । कम्पनीको स्थिर सम्पत्तिहरूमा व्यवस्थापनले अनुमान गरेको वास्तविक उपयोगिता आयु (Effective Useful Life)को आधारमासमदर प्रणाली (Straight Line Method) को आधारमा ह्रास कट्टी लेखाङ्कन गर्ने नीति अवलम्बन गरिएको छ ।

४. पुँजीकृत नगरिने सम्पत्तिहरू सम्बन्धी लेखाङ्कन नीति

रु.१०,००० भन्दा कम मूल्यको सम्पत्तिलाई खरिद गरिएको समयमा खर्च लेखाङ्कन गर्ने नीति रहेको छ ।

५. आयकर व्यवस्था नीति

आयकर खर्च

आयकर खर्चमा यस वर्षको कर, स्थगन कर तथा लेखापरीक्षक र सम्बन्धित कर प्रशासनद्वारा निर्धारण गरिएको थप आयकर समावेश गरिन्छ ।

चालु कर

कम्पनीले आयकर ऐन, २०५८ तथा तत्पश्चात आयकर ऐनमा भएको संशोधनको अधिनमा रहि आयकर व्यवस्था गरिएको छ । तथापि वित्तीय विवरणमा उल्लेख गरिएको कर, कर लेखापरीक्षण तथा आन्तरिक राजश्व कार्यालयबाट निर्धारण गरिएको कर भन्दा फरक हुन सक्नेछ ।

स्थगन कर

वित्तीय विवरण अनुसारको सम्पत्ती तथा दायित्वको रकम तथा करको आधारबीच फरक भई श्रृजना हुने अस्थायी अन्तर (Temporary Difference) को कारणले भविष्यमा श्रृजना हुने कर दायित्व तथा सम्पत्तीको लगत राख्ने उद्देश्यले स्थगन करको लेखाङ्कन गरिएको छ । स्थगन कर सम्पत्ती तथा दायित्व मापन गर्नका लागि जुन वर्षमा अस्थायी अन्तर समायोजन हुन सक्छ सोही वर्षका लागि ऐनद्वारा लागू भई सकेको करको दर वा हालको करको दर लागू हुने अनुमान गरिएको छ । साथै स्थगन कर सम्पत्तीलाई भविष्यमा पर्याप्त कर योग्य आय सिर्जित भई उक्त कर योग्य आयमा समायोजन गर्न सक्ने अनुमान गरी लेखाङ्कन गरिएको छ । नेपाल लेखामानले निर्दिष्ट गरे बमोजिम वित्तीय विवरणमा स्थगन करलाई अलग्गै प्रस्तुत गर्नुपर्ने भएतापनि यस वित्तीय विवरणमा स्थगन कर सम्पत्ती तथा दायित्वलाई समायोजन गरी अन्य सम्पत्ती अन्तर्गत देखाइएको छ ।

६. लगानी लेखाङ्कन नीति

लगानी अन्तर्गत अल्पकालीन तथा दीर्घकालीन मुद्दती निक्षेप, सरकारी सुरक्षणपत्रहरू बण्ड, डिबेञ्चर, सामुहिक कोषको लगानी अन्य संगठित संस्थाको शेयरमा गरिएको लगानी आदि पर्दछन् ।

भुक्तानी मितिसम्म धारण गर्ने प्राथमिक उद्देश्य सहित गरिएका लगानीहरू (नेपाल सरकारको बचतपत्र वा ऋणपत्र वा नेपाल सरकारको जमानत प्राप्त ऋणपत्रमा गरिएको लगानी) लाई नेपाल लेखामान बमोजिम लागत मूल्यका आधारमा थप रकम (प्रिमियम) तथा प्राप्त गरेको छुट (डिस्काउण्ट) लाई लागतको अंकमै समावेश/समायोजन गरी लेखाङ्कन गरी प्रभावकारी ब्याज गणना विधि (effective interest method) का आधारमा ब्याज आम्दानी लेखाङ्कन गर्नुपर्ने प्रावधान रहे पनि बीमा समितिको निर्देशनबमोजिम नेपाल सरकारको बचतपत्र वा ऋणपत्र वा नेपाल सरकारको जमानत प्राप्त ऋणपत्रमा गरिएको लगानीलाई अंकित मूल्य वा परल मूल्य मध्य जुन घटी छ सोही मूल्यमा लेखाङ्कन गरिएको छ । लगानीको अंकित मूल्य भन्दा परल मूल्य बढी भएमा त्यस्तो बढी रकमलाई लगानीको अवधि भरिमा अपलेखन गर्ने गरिएको छ ।

पब्लिक लिमिटेड कम्पनीले जारी गरेको ऋणपत्रहरूको लगानी लेखाङ्कन परल मूल्यको आधारमा गरिएको छ । परल मूल्यभन्दा बजार मूल्य कम भएमा कम भएको रकमको व्यवस्था गर्ने नीति लिएको छ ।

बीमा समितिको निर्देशन बमोजिम सुचिकृत कम्पनीको शेयरको बजार मूल्यमा भएको परिवर्तनको कारणले सृजना भएको लाभलाई लेखाङ्कन गरिएको छैन ।

बैंक तथा वित्तीय संस्थाको मुद्दती निक्षेपमा गरेको लगानीलाई सावा रकममा देखाइएको छ । तर त्यस्तो लगानीको म्याद समाप्ती पछि कुनै कारणवश तत्काल फिर्ता हुने अवस्था श्रृजना नभएमा त्यस्तो लगानी बराबरको व्यवस्था गर्ने नीति लिएको छ ।

७. सटही घटबढ समायोजन नीति

विदेशी मुद्रामा रहेको सम्पत्ती एवं दायित्वहरूलाई वर्षान्तमा रहेको विनिमय दरले नेपाली रुपैयाँमा रूपान्तरण गरिएको छ । कम्पनीले विदेशी मुद्रा प्राप्त मिति वा पठाएको मितिमा कायम रहेको विनिमय दरलाई आधार मानी लेखाङ्कन गरिएको छ। लिनु दिनु पर्ने भएमा वर्षको अन्त्यमा कायम रहेको विनिमय दरको आधारमा फरक पर्न जाने रकमलाई विनिमयमा नाफा वा नोक्सान हिसाबमा देखाउने नीति अवलम्बन गरिएको छ ।

८. बीमाशुल्क आम्दानी लेखाङ्कन नीति

बीमा शुल्क आम्दानी बीमा ऐन, बीमा समितिको निर्देशन बमोजिम नगद प्राप्तको आधारमा बाँध्ने नीति लिएको छ, जुन नेपाल लेखामान बमोजिम छैन । तर बीमा शुल्क आम्दानी नगद प्राप्त मिति भन्दा बीमा शुल्क भुक्तानी गर्नु पर्ने मिति पछि भएमा पछिल्लो मितिमा शुल्क आम्दानी बाँध्ने नीति लिइएको छ ।

पूनीमा स्वीकार गरे बापत प्राप्त हुने बीमा शुल्क आम्दानीको लेखाङ्कन प्रोदभावी Accrual आधारमा गरिएको छ । बीमा शुल्क एक वर्षभन्दा बढी अवधिको लागि एकमुष्ट प्राप्त भएमा बीमा अवधिको पहिलो वर्षमा हुन आउने बीमाशुल्क आम्दानी बाँधी बाँकी रहेको रकम छुट्टै धरौटी खातामा राखिएको छ ।

धरौटी खातामा राखिएको रकमबाट पछिल्ला वर्षहरूमा बीमा अवधिको समानुपातिक रूपमा बीमा शुल्क आम्दानी बाँध्ने नीति रहेको छ ।

५. पूनर्बीमा कमिशन आम्दानी लेखाङ्कन नीति

पूनर्बीमा कम्पनीबाट प्राप्त कमिशनलाई नगद प्राप्त वा पूनर्बीमा कम्पनीबाट समर्थन प्राप्तको आधारमा आम्दानी लेखाङ्कन गरिएको छ । Profit commission लाई पुनर्बीमा कम्पनीसंग भएको सम्भौता अनुसार निर्धारण गरिएको वर्ष नगद प्राप्ती वा पूनर्बीमा कम्पनीबाट समर्थन प्राप्तको आधारमा आम्दानी लेखाङ्कन गरिएको छ ।

१०. अन्य आय लेखाङ्कन नीति

लाभांश आय

शेयर लगानीबाट प्राप्त हुने नगद लाभांश सो लाभांश प्राप्त हुने अधिकार स्थापित भएपछि लेखाङ्कन गरिन्छ । खरिद गरिएको समयमा सो समयभन्दा अधिको नाफाबाट घोषणा गरेको लाभांशलाई खरिद समयको अधि वा पछिको लाभांश भनी छुट्याउन कठिनाई नहुन्जेल लागतको असुलीको रूपमा लेखाङ्कन गरिन्छ । खरिद समयको अधि वा पछिको लाभांश भनी छुट्याउन कठिनाई भएमा उक्त लाभांशलाई सोभै आम्दानीको रूपमा लेखाङ्कन गरिन्छ ।

नगद लाभांश अन्तिम रूपमा कर कट्टी गरी भुक्तानी हुने भएकोले नगद लाभांशलाई स्रोतमा करकट्टी गरिए पश्चात बाँकी रहेको रकमका आधारमा लेखाङ्कन गरिएको छ ।

बोनस शेयर घोषणा भई सो प्राप्त हुने अधिकार स्थापित भएतापनि आय आर्जन स्वरूप लेखाङ्कन गरिदैन ।

सम्पत्तिको निसर्गबाट भएको लाभ/हानी

स्थिर सम्पत्तिको निसर्ग/अपलेखन गरेको कारण भएको लाभ तथा हानीलाई सो अपलेखन गरेकै समयमा नाफा वा नोक्सानमा समावेश गरिन्छ । लाभ तथा हानीको गणना सो सम्पत्तिको निसर्गबाट प्राप्त खुद रकम तथा किताबी मूल्य बीचको भिन्नतालाई लिई गरिन्छ ।

अन्य आय लेखाङ्कन तथा बाँडफाँड नीति

अन्य आय लेखाङ्कन नेपाल लेखामान अनुसार प्रोदभावी आधारमा (Accrual Basis) गरिएको छ ।

बीमा समितिको निर्देशनको अधिनमा रही लगानी, कर्जा तथा अन्यबाट भएको आयलाई चालु आ.व. मा प्रत्येक बीमा व्यवसायको भार तथा कम्पनीको गत वर्षको आषाढ मसान्तको नेट वर्थ (Net Worth) लाई नाफा नोक्सान हिसाबको भार मानी सम्बन्धित बीमा व्यवसायको आय व्यय हिसाबमा र नाफा नोक्सान हिसाबमा बाँडफाँड गर्ने नीति रहेको छ ।

११. कर्जा लेखांकन नीति

कम्पनीको कर्मचारी विनियमावली बमोजिम तथा संचालक समितिले समय समयमा तोकेबमोजिम कर्मचारीहरूलाई कर्जा प्रदान गरिन्छ ।

१२. व्यवस्थापन खर्च बाँडफाँड नीति

बीमा समितिको निर्देशनको आधारमा व्यवस्थापन खर्चको १० प्रतिशत रकम नाफा नोक्सान हिसाबमा खर्च देखाई बाकी रकमलाई सम्बन्धित बीमा व्यवसायको प्रत्यक्ष बीमाशुल्कमा अभिकर्ता कमिशन कट्टा गरी हुन आउने रकमलाई त्यस बीमा व्यवसायको भार मानी सबै बीमा व्यवसायको आय व्यय हिसाबमा बाडफाँड गर्ने नीति रहेको छ ।

१३. बीमा दावी भुक्तानी खर्च लेखाङ्कन नीति

कम्पनीले दावीको लागत गणना गर्दा बीमालेख बमोजिम भुक्तानी गर्नु पर्ने रकम तथा सो दावी फछ्यौटको लागि आवश्यक परामर्श तथा अनुसन्धान खर्च समावेश गरी लेखाङ्कन गरिएको छ । तर बीमकको पदाधिकारी वा कर्मचारीले गरेको कामको पारिश्रमिक र अन्य खर्च वापतको रकम समावेश गरेको छैन ।

१४. बीमा दावी बापत दायित्व व्यवस्था लेखाङ्कन नीति

बीमा नियमावली, २०४९ बमोजिम आर्थिक वर्षको अन्त्यमा भुक्तानी हुन बाँकी रहेको दावी बापत दायित्व व्यवस्था खुद तिर्न बाँकी दावी रकमको ११५ प्रतिशतले गरिएको छ ।

१५. खुद नाफा बाँडफाँड नीति

नाफा नोक्सान हिसाबबाट आएको खुद नाफाबाट स्थगन कर जगेडा (Deferred Tax Reserve) बापतको रकम समायोजन गरि बाकी रहेको रकमको ५० प्रतिशत रकम बीमा समितिको निर्देशन बमोजिम चुक्ता पुँजीको रकम बराबर नभएसम्म बीमा कोषमा जम्मा गर्ने नीति रहेको छ । प्रत्येक किसिमको बीमा कोषमा आय व्यय हिसाबबाट आएको बचतको अनुपातमा र नोक्सान आएमा सो कोषमा शुन्य बराबरको रकम राखि बाँडफाँड गरिएको छ । बाकीको ५० प्रतिशत रकम बाँडफाँडको लागि उपलब्ध रकम भनि नाफा नोक्सान हिसाबमा जनाइने छ ।

१६. कर्मचारी खर्च

कम्पनीले कर्मचारीहरूबाट प्राप्त गरेको सेवा बापत व्यहोर्नु पर्ने सबै किसिमका व्ययलाई कर्मचारी खर्च मानिएको छ ।

कर्मचारी खर्चमा देहाय बमोजिमका पर्दछन् :

(क) अल्पकालीन कर्मचारी खर्चहरू, जस्तै: तलब, भत्ता, विदा बापतको क्षतिपूर्ति

(ख) सेवाबाट निवृत्त भएपछि, भुक्तानी हुने उपदान, सञ्चय कोष आदि; र

अल्पकालीन कर्मचारी खर्चको लेखाङ्कन कर्मचारीले सेवा प्रदान गरे पश्चात वा सेवा प्रदान गरेको कारण क्षतिपूर्ति (पारितोषिक) प्राप्त गर्ने अधिकार सिर्जना भए पश्चात गरिन्छ ।

सेवा निवृत्त भएपछि, भुक्तानी हुने खर्चको लेखाङ्कन कर्मचारीले सेवा प्रदान गरेको कारण त्यस्तो क्षतिपूर्तिहरू (पारितोषिक) प्राप्त गर्ने अधिकारको सिर्जना भएमा गरिन्छ ।

कर्मचारी बोनस व्यवस्था

नाफा नोक्सान हिसाब अन्तर्गतको कर अधिको खुद नाफाको १०% रकम कर्मचारी बोनस बापतको व्यवस्था गरिएको छ ।

कर्मचारी विदा बापतको खर्च

कर्मचारी विदा बापतको खर्च विदा बापत भुक्तानी हुने क्षतिपूर्ति हुन् र यी कम्पनीको स्वीकृत विनियमावली बमोजिम कर्मचारीहरूलाई वार्षिक घर विदा, विरामी विदा बापत प्रदान गरिने क्षतिपूर्ति पर्दछन् ।

उपदान तथा सञ्चय कोष

तोकिएको सेवा अवधि व्यतित भएपछि कम्पनीका स्थायी कर्मचारीहरू कम्पनीको सेवाबाट निवृत्त हुँदा प्रदान गर्ने गरी उपदान, तथा सञ्चय कोषको व्यवस्था गरिन्छ ।

कम्पनीले नियमित रूपमा सञ्चय कोष बापतको दायित्वहरू निसर्गका लागि रकम जम्मा गर्दै आइरहेको छ । यी लाभहरू निर्दिष्ट योगदान योजना (Defined Contribution Plan) हुन् र यसमा कम्पनीको दायित्व, कोषमा योगदानका लागि सहमति गरेको अंकको हदसम्म मात्र सिमित रहन्छ ।

कम्पनीको स्वीकृत विनियमावलीमा भएको व्यवस्था बमोजिम कर्मचारीहरू प्रतिको उपदान, तथा सञ्चय कोषको दायित्व गणना गरी पाकेको आधार (accrual basis) मा नाफा नोक्सान हिसाबमा खर्च लेखिएको छ । सञ्चय कोष बापतको दायित्व प्रत्येक महिना निसर्ग गरिन्छ । प्रत्येक वासलात मितिसम्म उपदान बापतको दायित्व अग्रिमरूपमा गणना गरी आर्थिक वर्षको अन्तिम महिनामा फरफारक गरिएको छ । उपदान दायित्व बापतको रकम नागरिक लगानी कोषको उपदान कोषमा दाखिला गरिएको छ ।

१७. शंकास्पद आसामी व्यवस्था नीति तथा अपलेखन खर्च लेखाकन नीति

कुनै सम्पत्तिको किताबी मूल्यभन्दा असुल उपर हुने मूल्य कम भएको कारणले हुन गएको हानी वा कुनै कानूनी व्यवस्था अनुरूप हुन गएको हानीलाई क्षय वापतको नोक्सानीको रूपमा नाफा-नोक्सान हिसाबमा लेखाङ्कन गरिन्छ। शंकास्पद आसामी, खराब लगानी तथा संकटग्रस्त बैंक तथा वित्तीय संस्थाहरूमा भएको मौज्जातलाई शतप्रतिशत व्यवस्था गरी नाफा नोक्सान हिसाब अन्तर्गत खर्चमा लेखाङ्कन गरिने नीति कम्पनीले अपनाएको छ। उक्त व्यवस्था गरिएको रकम प्राप्त भएमा प्राप्त भएको आर्थिक वर्षमा आम्दानी लेखाङ्कन गरिने छ।

धितोपत्र बजारमा सूचीकृत लगानीको हकमा, कुल लगानीको लागतभन्दा धितोपत्र बजारबाट असुल गर्न सकिने रकम कम हुने देखिएमा क्षय वापत नोक्सानीको व्यवस्था गर्ने गरिन्छ। धितोपत्र बजारमा सक्रियरूपमा कारोबार हुने लगानीका हकमा, असुल गर्न सकिने रकम (recoverable amount) को गणना सो धितोपत्रको बजारमूल्यको आधारमा गरिन्छ। क्षय वापत नोक्सानीको व्यवस्था किताबी मूल्य प्राप्त हुन सक्ने मूल्यभन्दा बढी भएको बखत निर्धारण गरिन्छ।

धितोपत्र बजारमा सूचीकृत भइनसकेको लगानीको हकमा, त्यस्ता लगानीको असुल गर्न सकिने रकम लगानी गरिएको निकायको जेथाको आधारमा (equity basis) निर्धारण गरिन्छ। त्यसरी निर्धारण भएको असुल गर्न सकिने रकम लगानीको लागत भन्दा कम भएको अवस्थामा, क्षय नोक्सानीको व्यवस्था गरिन्छ।

१८. अन्य नीतिहरू

असमाप्त जोखिम जगेडा (Unexpired Risk Reserves):

बीमा नियमावली, २०४९ नियम १५(ख)अनुरूप कम्पनीले अग्नी, सामूद्रिक, मोटर, इन्जिनियरिङ्ग, हवाई, कृषि तथा विविध बीमा तर्फ खुद बीमा शुल्क आम्दानीको ५०% रकम असमाप्त जोखिम जगेडामा देखाईएको छ। यसरी व्यवस्था गरिएको रकमलाई पछिल्लो आर्थिक वर्षमा आम्दानी जनाईएको छ। तर सामुद्रिक बीमाको हकमा यसरी व्यवस्था गरिएको रकमलाई ३ वर्ष पछिको आर्थिक वर्षमा आम्दानी जनाईएको छ।

बीमा कोष

बीमा समितिको निर्देशन बमोजिम प्रत्येक किसिमको बीमाको लागि छुट्टाछुट्टै बीमा कोष राख्नू पर्ने प्रावधान छ। नाफा नोक्सानबाट आएको खुद नाफाबाट पर सारिएको कर वापतको रकम घटाई र जोडी आउने ५०% रकमलाई प्रत्येक किसिमको बीमा कोषमा तोकिए बमोजिम बाँडफाँड गरिएको छ।

महाविपत्ति जगेडा कोष

बीमा समितिबाट जारी निर्देशन बमोजिम बाँडफाँडका लागि उपलब्ध रकमको १०% महाविपत्ति जगेडा कोषमा व्यवस्था गरिएको छ। यसरी महाविपत्ति जगेडा कोषमा व्यवस्था गरिएको रकमलाई भुकम्प, बाढीपहिरो, जस्ता महाविपत्तिबाट सृजना हुने दाबी फर्छ्यौटमा उपयोग गर्न सक्नेछ।

शिखर इन्स्योरेन्स कम्पनी लिमिटेड

अनुसूची- २६

वित्तीय विवरणसँग सम्बन्धित लेखा सम्बन्धी टिप्पणीहरू

१. सम्भावित दायित्वहरू

१.१ चुक्ता वा भुक्तानी हुन बाकी लगानी

कम्पनीको चुक्ता वा भुक्तानी हुन बाँकी लगानी छैन ।

१.२ प्रत्याभूति प्रतिबद्धता (Underwriting Commitments)

कम्पनीले कुनै पनि किसिमको प्रत्याभूति प्रतिबद्धता (Underwriting Commitments) जारी गरेको छैन ।

१.३ बीमालेख अन्तर्गत भन्दा बाहेकबाट बीमकउपर दाबी परेको तर बीमकले दायित्व स्वीकार नगरेको दायित्व : नभएको

१.४ बीमालेख अन्तर्गत भन्दा बाहेकबाट दिइएको ग्यारेण्टी

कम्पनीले बीमालेख अन्तर्गत भन्दा बाहेक कुनै पनि किसिमको ग्यारेण्टी दिएको छैन ।

१.५ अन्य सम्भावित दायित्वहरू

आ.व.२०६४/६५, २०६५/६६, २०६६/६७, २०६७/६८ को संशोधित कर निर्धारणबाट आ.रा.का.ले निर्धारण गरेको थप कर तथा जरिवाना रु.१,८३,०६,५१३।२२ का विरुद्ध आन्तरिक राजश्व विभागमा पुनरावलोकनको लागि निवेदन दिइएकोमा सो निवेदन विभागमा विचाराधिन रहेकोले आ.रा.का.ले निर्धारण गरेको थप कर तथा जरिवाना सम्भावित दायित्वको रूपमा रहेको छ ।

२. भुक्तानी गर्न बाँकी दाबी वापत दायित्व मुल्याङ्कन गर्दा अवलम्बन गरिएका आधारहरू

बिगत वर्षहरूको अनुभव र वीमा सभेयरले पेश गरेको दाबी मूल्याङ्कनको आधारमा अनुमानित दाबी निर्धारण गरिएको छ । वीमा नियामावली, २०४९ को व्यवस्था अनुरूप सुचित गरिएको दाबीको अनुमानित दायित्वमा कम्पनीको अंशको ११५% ले हुन आउने रकम दाबी वापत व्यवस्था गरिएको छ ।

३. सम्पत्तीमा सीमितता तथा विवादहरू

कम्पनीको सम्पत्तीमा कुनै पनि सीमितता तथा विवादहरू आएका छैनन् ।

४. पुँजीगत प्रतिबद्धता

कम्पनीको सफ्टवेयर निर्माणको लागि मर्कन्टाइल कम्प्युनिकेसन्स प्रा.लि.संग पुँजीगत प्रतिबद्धता गरेको छ । सो बाहेक अन्य कुनै किसिमको पुँजीगत प्रतिबद्धता गरेको छैन ।

५. लगानीसँग सम्बन्धित खरिद विक्री सम्भौताहरूको मुल्य

खरिद गरिएको सम्पत्तीको स्वामित्व प्राप्त नभएको : छैन ।

विक्री गरिएको सम्पत्तीको भुक्तानी प्राप्त भै नसकेको : छैन ।

६. यस वर्षभरी गरिएको लगानी तथा बिक्री र फिर्ता लिएको लगानीको विवरण

वर्षभरी गरिएको लगानीहरूको विवरण

विवरण	रकम रु.
नेपाल सरकारको ऋणपत्र	-
वाणिज्य बैंकको ऋणपत्र	१४६,३६१,०००
वाणिज्य बैंकको मुद्दती निक्षेप	४९५,३१०,०००
बिकास बैंकको मुद्दती निक्षेप	९१,०००,०००
वित्तीय संस्थाको मुद्दती निक्षेप	८,०००,०००
पब्लिक कम्पनीको शेयर	७३,६४७,९५८

बर्ष भरिमा फिर्ता भएका लगानी

विवरण	रकम रु.
नेपाल सरकारको ऋणपत्र	१८,४७५,०००
बाणिज्य बैंकको ऋणपत्र	१५,०००,०००
बाणिज्य बैंकको मुद्दती निक्षेप	४५९,०००,०००
विकास बैंकको मुद्दती निक्षेप	४६,०००,०००
वित्तीय संस्थाको मुद्दती निक्षेप	३,०००,०००
पब्लिक कम्पनीको शेयर	१२,१८४,५३१

७. बैंक हिसाब मिलान

बाणिज्य बैंक, विकास बैंक तथा वित्तीय संस्थाहरूमा रहेको बैंक मौज्जात कम्पनीको हिसावसंग मिलान गरिसकेको र सम्बन्धित संस्थाहरूबाट मौज्जात समर्थन पत्र प्राप्त भैसकेको छ ।

८. पूनर्बीमकसँग हिसाब मिलान

पूनर्बीमकसँग लिनु र दिनु बाँकी हिसाब सम्बन्धमा आर्थिक वर्ष २०७६/७७ आषाढ मसान्त सम्मको समर्थन पत्र प्राप्त भई आवश्यक समायोजन गरिसकेको छ ।

९. लगानी निर्देशनको परिपालना

निम्न व्यहोरा बाहेक यस कम्पनीले गरेको लगानी प्रचलित बीमा ऐन, नियमावली तथा बीमा समितिको निर्देशन बमोजिम रहेको छ ।

लगानीको प्रकार	लगानी प्रतिशत	हुनुपर्ने लगानी रु.	कैफियत
नेपाल सरकार तथा नेपाल राष्ट्र बैंक बण्ड, डिवेन्चर्स	१.७ प्रतिशत	कम्तीमा २०%	अपुग लगानी

नेपाल सरकार तथा नेपाल राष्ट्र बैंकको बण्ड डिवेन्चरमा अपुग लगानी रकमलाई बीमा समितिको निर्देशन बमोजिम बाणिज्य बैंकको मुद्दती निक्षेपमा लगानी गरिएको छ ।

१०. सम्बन्धित व्यक्ति सँगको कारोवार

बीमा समितिद्वारा जारी संस्थागत सुशासन सम्बन्धी निर्देशिका बमोजिम आर्थिक वर्ष २०७६/७७ मा संस्थापक तथा संस्थापकहरूको व्यवसायसँग सम्बन्धित कुनै पनि नयाँ बीमालेख जारी गरिएको छैन ।

संचालक समितिका सदस्यहरूलाई प्रदान गरिएको सुविधा

संचालक समितिका सदस्यहरूलाई आ.व. २०७६/७७ मा भुक्तानी गरिएको रकम र खर्चको विवरण

विवरण	रकम रु.
संचालक समितिको बैठक भत्ता	१,६४८,०००
संचालक समितिको बैठक खर्च	५३८,३८९
अन्य समितिको बैठक भत्ता	१,७७५,०००
अन्य समितिको बैठक खर्च	५०,३४५

प्रमुख कार्यकारी अधिकृतलाई प्रदान गरिएको सुविधा

आर्थिक वर्ष २०७६/७७ मा कम्पनीको प्रमुख कार्यकारी अधिकृतलाई भुक्तानी गरिएको तलब भत्ताको विवरण निम्नबमोजिम रहेको छ ।

विवरण	रकम रु.
तलब तथा भत्ता (बोनस बाहेक)	१२,०५८,७५०

प्रमुख कार्यकारी अधिकृत वाहेक अन्य प्रबन्धकहरु लाई भुक्तानी गरिएको तलव तथा सुविधा

विवरण	रकम रु.
तलव तथा भत्ता	३२,९००,४३७

माथि उल्लेखित वाहेक प्रमुख कार्यकारी अधिकृत तथा प्रबन्धकहरुलाई कम्पनीको नियमावली अनुसार सवारी सुविधा, इन्धन तथा संचार सुविधा दिइएको छ ।

११. बीमकले आफ्नो सम्पत्तीको सुरक्षणमा कुनै पनि ऋणको धितो, शर्त तथा औचित्य

कम्पनीले चालुपूँजीको लागि बाणिज्य बैंकहरुका मुद्दती रसिदहरु तथा कम्पनीको जग्गा तथा भवन धितो राखि अल्पकालिन ऋण सुविधा लिएको छ । उक्त अल्पकालिन ऋण वापत तिरेको रु.२०,७३६,३७३ ब्याज खर्चलाई व्यवस्थापन खर्च अन्तर्गत समावेश गरिएको छ ।

१२. वीमकले कर चुक्ता प्रमाणपत्र प्राप्त गरेको आ.व. तथा त्यस्तो चुक्ता प्रमाण पत्र हुन बाँकी आ.व. र सो सम्बन्धी विवरणको साथै अधिल्लो आ.व. हरूको कर जरीवाना व्याज वापत दावी परको र यस आ.व.मा भुक्तानी भएको रकम कम्पनीको आ.व.२०७४/०७५ को कर चुक्ता प्रमाण पत्र प्राप्त भईसकेको छ ।

१३. फिर्ता गरेको बीमाशुल्कको परिमाण र कारण

यस आ.व.मा कम्पनीले रु. १९२,८८५,१०७ बीमा शुल्क निम्न कारणहरुले गर्दा फिर्ता गरेको छ ।

- क. विमितको अनुरोधमा बीमांक रकम घटाइएको :
- ख. दोहोरो बीमालेख जारी हुन गएको :
- ग. कम्प्यूटर प्रणालीद्वारा दोहोरो बीमालेख जारी हुन गएको :
- घ. प्रतितपत्र रद्द हुन गएको :
- ङ. बीमालेखमा वहन गरिएको जोखिम हटाइएको :

१४. अपलेखन हुन बाँकी खर्चको विवरण

अपलेखन हुन बाँकी खर्च नभएको ।

१५. चुक्ता पुँजी मध्ये अग्रिम भुक्तानी प्राप्त (Paid in advance), भुक्तानी प्राप्त हुन बाँकी (Calls in arrears) र जफत गरिएका तर पुन निष्काशन नगरिएको शेयरको विवरण

कम्पनीको चौधौँ वार्षिक साधारण सभाको निर्णय बमोजिम जारी गरिएको हकप्रद शेयर वापत रु.१९४,६७४,५०० अग्रिम भुक्तानी प्राप्त भएको छ । सो लाई वासलातमा हकप्रद शेयरवापत अग्रिम भुक्तानी अन्तर्गत देखाइएको छ । भुक्तानी प्राप्त हुन बाँकी (Calls in arrears) र जफत गरिएका तर पुन निष्काशन नगरिएको शेयर : नभएको ।

१६. लिज होल्ड सम्पत्ती र सोको अपलेखन (Amortization) सम्बन्धी विवरण

कम्पनीको लिज होल्ड सम्पत्ती : छैन ।

१७. वासलात बाहिरको कारोवारको विवरण

कम्पनीले वर्ष भरिमा वासलात बाहिरको कुनै पनि किसिमका कारोवार गरेको छैन ।

१८. अधिल्ला बर्षहरूसँग सम्बन्धित खर्चहरुको विवरण

कम्पनीको अधिल्लो वर्षसँग सम्बन्धित कुल खर्च रु. ८२१२ रहेको छ ।

१९. आयकर र स्थगन कर

नाफा नोक्सान हिसाबमा देखाइएको कर खर्चसम्बन्धी विवरण निम्नबमोजिम रहेको छ :

विवरण	रकम रु
चालु वर्षको आयकर खर्च	१७७,३११,२९९
आ.व. २०७१/७२ को अन्तिम कर लेखापरिक्षणबाट निर्धारण गरिएको थप कर खर्च	४,९८१,०३६
जम्मा आयकर खर्च	१८२,२९२,३३५

२०७७ असार ३१ को अस्थायी भिन्नता तथा स्थगन कर सम्पत्ति/दायित्वको विवरण निम्नानुसार छ ।

स्थगन कर सम्पत्ति र दायित्व विवरण	शुरू मौज्जात	यस आर्थिक वर्षको	अन्तिम मौज्जात
उपदान तथा विदा वापत व्यवस्था	१६,९४३,३५९	१,१०४,२४७	१८,०४७,६०७
अन्य व्यवस्था	७,६६२,८०८	(१,१३५,३३८)	६,५२७,४६९
बचत ऋणपत्रको प्रिमियम	९२८,७७४		९२८,७७४
स्थिर सम्पत्ती वापत	(७०४,८६०)	(९९,७९७)	(८०४,६५७)
जम्मा	२४,८३०,०८१	(१३०,८८८)	२४,६९९,१९३

स्थगन कर वापतको जगेडा (Deferred Tax Reserve)

गत वर्षसम्म स्थगन कर जगेडा कोष (Deferred Tax Reserve) मा रु. २४,८३०,०८१ रहेकोमा प्रस्तुत वर्षमा रु. १३०,८८८ न्यून भई कूल रु. २४,६९९,१९३ लाई अनुसूची १४ मा देखाइएको छ ।

२०. चेक मौज्जात (Cheques in Hand)

अनुसूची १९ अन्तर्गत चेक मौज्जात वापत रु. २३२,१२३,८५६ आ.व. २०७७ साउन ७ सम्ममा कम्पनीको बैंक खातामा जम्मा भईसकेको छ ।

२१. विविध आसामी

विविध आसामी मध्ये बैंक ग्यारेण्टी अन्तर्गत जारी भएको बीमा लेख अन्तर्गतको आसामी तथा बाली तथा कृषि बीमा अनुदान वापतको लिनुपर्ने रकम समावेश छ ।

साथै विविध आसामी अन्तर्गत विगत आ.व.मा नोक्सान व्यवस्था कायम गरिसकेको आसामी रकम रु. २,११५,८९८ समावेश छ ।

२२. बोनस व्यवस्था

चालु आ.व.को कर अधिको खुद नाफाको १० प्रतिशत रकम कर्मचारी बोनस वापत व्यवस्था गरिएको छ ।

२३. कर्मचारी आवासको व्यवस्था

कर्मचारी आवासको लागि व्यवस्था गरिएको छैन :

२४. अन्य

२४.१ शेयर पूँजी

कम्पनीको चौधौं साधारण सभाले निर्णय गरेबमोजिम जारी गरिएको ३० प्रतिशत हकप्रद शेयरवापत प्राप्त अग्रिम भुक्तानी रकम रु. १९४,६७४,५०० लाई हकप्रद शेयर वापत अग्रिम भुक्तानी अन्तर्गत वासलातमा देखाइएको छ ।

२४.२ बीमा कोष

बीमा नियमावली २०४९ को नियम १५ ग बमोजिम निर्जिवन बीमा व्यवसाय गर्ने बीमकले चुक्ता पुँजीको रकम बराबर नभएसम्म खुद नाफाको ५० प्रतिशत रकम बीमा कोषमा जम्मा गर्नुपर्ने व्यवस्था भएकोमा यस कम्पनीको चुक्ता पुँजी रु.१,०५७,३१०,६०० बराबर बीमा कोष कायम भइसकेको हुँदा आ.व. २०७६/७७ मा बीमा कोषमा रकम जम्मा गरिएको छैन ।

२४.३ बोनस शेयर तथा नगद लाभांस

आ.व.२०७६।७७ सम्मको वितरणयोग्य नाफाबाट शेयरधनी महानुभावहरूलाई २०७७ आषाढ मसान्त सम्म कायम रहेको चुक्ता पुँजीको कुल ३८ प्रतिशतले रु ४०१,७७८,०२८ (रु.चालिस करोड सत्र लाख अठतर हजार अठठाइस मात्र) लाभांश निम्न बमोजिमको बोनस शेयर तथा नगद लाभांस (कर प्रयोजनको लागि) प्रस्ताव गरिएको छ ।

बोनस शेयर ३६.१ प्रतिशतले हुन आउने रु. ३८१,६८९,१२७

नगद लाभांस १.९ प्रतिशतले हुन आउने रु.२०,०८८,९०१

२०७७ आषाढ मसान्त पश्चात जारी गरिएको हकप्रद शेयर सहितको शेयर पुँजीमा बोनस शेयरको प्रतिशत २७.७६९ प्रतिशत तथा नगद लाभांसको प्रतिशत १.४६२ प्रतिशत हेनछ ।

२४.४ रकमको पूर्णवर्गीकरण तथा पूर्णसमुहीकरण

गत वर्षको रकमहरूलाई आवश्यकता अनुसार पूर्णवर्गीकरण तथा पूर्णसमुहीकरण गरिएका छन् र सबै अङ्कहरू निकटतम रूपैयाँमा देखाइएको छ ।

शिखर इन्स्योरेन्स कम्पनी लिमिटेड

अनुसूची- २७

प्रमुख सूचकाङ्कहरू

क्र.सं.	विवरण	आर्थिक वर्ष				
		२०७६/७७	२०७७/७८	२०७८/७९	२०७९/८०	२०७९/८०
१	नेट बर्थ	३,१५५,५६४,५२७	२,५७७,४७४,३३२	२,१७१,९०७,८३४	१,७७२,२७०,३५७	१,४२३,३४८,०८५
२	शेयर सख्या	१०,५७३,१०६	१०,५७३,१०६	१०,५७३,१०६	८,१७६,६८३	५,०९८,९७३
३	प्रति शेयर किताबी मूल्य	२९८.४५	२४३.७८	२०५.४२	२१६.७५	२७९.१४
४	खुद नाफा	४०७,६०७,०४६	४०५,४९३,४७७	३९९,२७४,७८२	३६०,००३,७८९	३०६,६११,३१२
५	प्रति शेयर आय (EPS)	३८.५५	३८.३५	३७.७६	४४.०३	६०.१३
६	प्रति शेयर लाभांश (DPS)	३८	३८	-	३०.५२६	६३.१५८
७	प्रति शेयर बचार् मूल्य (MPPS)	१,०१९	७७	९८५	१,९४१	३,२४९
८	मुख्य आम्दानी अनुपात (PE Ratio)	२६.४३	२०.१०	२६.०८	४४.०९	४५.०३
९	खुद बीमाशुल्क / कुल बीमाशुल्क	३२.९७	३७.४५	४७.७१	५१.५६	४७.५०
१०	खुद नाफा / कुल बीमा शुल्क	३५.६४	३१.५३	२५.०८	२५.४४	२९.६८
११	कुल बीमा शुल्क / कुल सम्पति	१०९.९१	१३३.२६	१५३.६३	१४०.८४	१६९.७२
१२	लगानी र कर्जाबाट आय / कुल लगानी र कर्जा	९.००	९.७८	८.६७	५.५९	१४.१८
१३	पूतबीमक कमिशन आय / कुल बीमाशुल्क	१५.४९	१६.०७	११.४८	१०.१९	९.८२
१४	व्यवस्थापन खर्च / कुल बीमाशुल्क	१५.३३	१४.३७	११.८६	१०.८८	९.८२
१५	बीमा अभिकर्ता सम्बन्धी खर्च / कुल बीमाशुल्क	०.८२	१.००	१.०३	०.९८	०.९७
१६	बीमा अभिकर्ता सख्या	१३१	९५	७५	६४	६५
१७	कर्मचारी सख्या	६१५	६२०	५४०	३८५	२२९
१८	कार्यालयको सख्या	१०३	१०३	८७	५४	३०
१९	कर्मचारी खर्च / व्यवस्थापन खर्च	६२.१६	६२.८८	५८.४५	६०.०१	५४.३६
२०	कर्मचारी खर्च / कर्मचारी सख्या	५३७,२५५	५००,४६१	४२८,२४९	४६५,६४१	३८५,४४४
२१	भुक्तानी हुन बाँकी दावी रकम / भुक्तानी भएको दावी रकम	४०.८४	३२.०७	३५.०७	५०.२८	५५.३३
२२	भुक्तानी हुन बाँकी दावीको सख्या / यस वर्ष भुक्तानी भएको दावीको सख्या	२१.९९	५६.९४	५७.४१	५७.४१	६५.४५
२३	कुल कायम रहेको बीमालेखको सख्या	३२६,०३२	३४६,४५५	३०२,४३४	२६५,५४१	१५५,२७२
२४	यस वर्ष नवीकरण भएको बीमालेखको सख्या / गत वर्ष कायम रहेको बीमालेखको सख्या	२१.२१	२४.४७	२०.१४	१९.६९	१५.२९
२५	दावी परेको बीमालेखको सख्या / कुल कायम रहेको बीमालेखका सख्या	१.६१	१.७४	१.९८	१.९८	२.५५
२६	सोल्सेन्सी मार्जिन	६.८०	२.४७	१.७५	५.०९	५.०२

शिखर इन्स्योरेन्स कम्पनी लिमिटेड

आ.ब. २०७६/०७७ को थप वित्तीय अनुपात

क्र.सं.	अनुपात	भाज्य (हजारमा)	भाजक (हजारमा)	प्रतिशत
१	अनिवार्य अनुपातहरूको सूची			
१.१	कुल विमाशुल्कमा वृद्धि (यस वर्ष सँगको तुलनात्मक)	३३,५०४	३,४३४,८६६	०.९८
२.१	खुद विमाशुल्कमा वृद्धि (यस वर्ष सँगको तुलनात्मक)	-	-	-
२.१.१	अग्नि बीमा	-	-	-
२.१.२	मोटर बीमा	-	-	-
२.१.३	सामुद्रिक बीमा	-	-	-
२.१.४	इन्जिनियरिङ्ग बीमा	-	-	-
२.१.५	हवाई बीमा	-	-	-
२.१.६	पशुपंक्षी तथा बाली	-	-	-
२.१.७	विविध	-	-	-
२.१.८	लघु बीमा	-	-	-
२.२	खुद विमाशुल्कमा वृद्धि (अघिल्लो वर्ष सँगको तुलनात्मक)	(१४२,५८५)	१,०३३,०६३	३७.००
२.२.१	अग्नि बीमा	२७,५२४	९५,२७८	२८.८९
२.२.२	सामुद्रिक बीमा	(२१,८४०)	४७,८०५	(४५.६९)
२.२.३	मोटर बीमा	(७३,८०५)	९४१,१२८	(७.८४)
२.२.४	इन्जिनियरिङ्ग बीमा	(९५४)	१,४१९	(६७.२५)
२.२.५	हवाई बीमा	१२,१२०	१,५२९	७९२.६९
२.२.६	पशुपंक्षी तथा बाली	(२२,४५७)	४३,५००	(५१.६२)
२.२.७	विविध	(७६,१०९)	१५४,००७	(४९.४२)
२.२.८	लघु बीमा	१२,९३६	१,५२३	८४९.६३
३	लगानीमा वृद्धि	१५६,५८२	२,९५४,३५५	५.३०
	पूँजी पर्याप्तता र सोल्भेन्सी			
४	पूँजी र खुद जम्मा सम्पत्तिको अनुपात	१,७४६,४९९	५,००७,११०	३४.८८
५	खुद विमाशुल्क र पूँजी अनुपात	१,१४३,६०५	१,७४६,४९९	६५.४८
६	सोल्भेन्सी अनुपात	३४,०२,१०५	५,००,०००	६.८० (अनुपात)
	सम्पत्ति गुणस्तर र कर्जा नियन्त्रण			
७	सूचिकृत नभएको शेयरमा लगानी तथा आसामि र खुद जम्मा सम्पत्ति	८०४,३२७	५,००७,११०	१६.०६
८	शेयरमा भएको लगानी र खुद जम्मा सम्पत्ति	४३०,२४५	५,००७,११०	८.५९
९	पूनर्बीमकले भुक्तानी गर्न बाँकी रकम र पुनर्बीमकलाई जारी गरेको बिजकको रकम	२३८,९७९	(९८१,२७६)	(२४.३५)
	पूनर्बीमा र वीमाङ्गीय			
१०	खुद जोखिम धारण अनुपात	१,१४३,६०५	३,४६८,३७०	३२.९७
१०.१	अग्नि बीमा	१२२,८०२	७५१,५९८	१६.३४
१०.२	सामुद्रिक बीमा	२५,९६५	१८९,५५६	१३.७०
१०.३	मोटर बीमा	८६७,३२३	१,४५२,९७१	५९.६९
१०.४	इन्जिनियरिङ्ग बीमा	४६५	१७२,६८८	०.२७
११	हवाई बीमा	१३,६४९	२६३,२६३	५.१८
११.१	पशुपंक्षी तथा बाली	२१,०४४	१०९,४५२	१९.२३
११.२	विविध	७७,८९८	४५३,१७७	१७.१९
११.३	लघु बीमा	१४,४५९	७५,६६४	१९.११
११.४	खुद टेक्निकल रिजर्भ र गत तीन वर्षको कुल बीमा शुल्कको औषत	८१९,२४५	१,४७८,१३३	५५.४२

क्रमशः...

शिखर इन्स्योरेन्स कम्पनी लिमिटेड

क्र.सं.	अनुपात	भाज्य (हजारमा)	भाजक (हजारमा)	प्रतिशत
	खर्च विश्लेषण			
१२	दावी अनुपात	७९८,७४०	१,२०७,६८३	६६.१४
१३	खर्च अनुपात	३४,२०३	१,१४३,६०५	२.९९
१४	कमिशनको अनुपात	(५०८,७७०)	१,१४३,६०५	(४४.४९)
१५	जम्मा खर्च अनुपात			६९.१३
१६	कुल व्यवस्थापन खर्च र कुल विमाशुल्क	५३१,५३६	३,४६८,३७०	१५.३३
१७	व्यवसाय प्रवर्द्धन खर्च र खुद विमाशुल्क	२७,२६४	१,१४३,६०५	२.३८
	लगानी र प्रतिफल			
१८	लगानीबाट आय र खुद विमाशुल्क	२६३,८९९	३,०३०,७५४	८.७१
१९	पूँजीमा प्रतिफल	३६६,९७०	१,५९७,८२३	२२.९७
	नवीकरण अनुपात			
	अग्नि बीमा	९,१२५	३४,०२७	२६.८२
	मोटर बीमा	४२,२८९	२५५,३१३	१६.५६
	सामुद्रिक बीमा	२,२४७	८,२२३	२७.३३
	इन्जिनियरिङ्ग बीमा	५५४	१,०६३	५२.१२
	हवाई बीमा	१९	४३	४४.१९
	विविध बीमा	५,७८९	२९,६०६	१९.५५
	पशु बीमा	१,२५१	१६,५४१	७.५६
	लघु बीमा	९७१	१,६३५	५९.३९

शिखर इन्स्योरेन्स कम्पनी लिमिटेड

अनुसूची- २८

बीमाङ्कको विवरण

क्र.सं.	बीमाको किसिम	कायम रहेको बीमालेखको संख्या		कायम रहेको बीमालेख अन्तर्गत जम्मा बीमाङ्क		पुनर्बीमालाई जोखिम हस्तान्तरण गरिएको बीमाङ्क		बीमकले खुद जोखिम धारण गरेको बीमाङ्क	
		यस वर्ष	गत वर्ष	यस वर्ष	गत वर्ष	यस वर्ष	गत वर्ष	यस वर्ष	गत वर्ष
१	अग्नी बीमा	३४,३६७	३४,०२७	६०५,५६१,२१६,०५२	५६४,८२०,३८६,७८७	१७२,२९१,९५१,३१४	१७२,२९१,९५१,३१४	४२०,८४१,७४४,१७३	३९२,५२८,४३५,४७३
२	सामुद्रिक बीमा	८,३०८	८,२२६	४२,४४३,१८६,८४१	३३,९५१,९०५,००२	३,६९९,५२६,३७२	२,९५९,३९०,५९४	३८,७४३,६६०,४७०	३०,९९२,५१४,४०७
३	मोटर बीमा	२२१,२७१	२५५,३१३	६१,१२८,९४५,३९६	६८,३६६,९६६,९०२	६,७५३,२६८,१११	७,५०८,१५७,९७२	५४,४१५,६७७,२८६	६०,८५८,८०८,९२९
४	इन्जिनियरिङ्ग बीमा	१,०७४	१,०६३	११५,२०४,३९५,७९४	७१,३८१,७११,५७९	९,०७४,५६८,७०९	५,६२२,६८६,८९४	१०६,१२९,८२७,०८४	६५,७५९,०२४,६८६
५	हवाई बीमा	४३	४३	१३,०३२,९१४,२१३	१४,४१७,३१२,७५९	१२,९१३,०५४,६५४	१४,२८४,७२१,२८८	११९,८५९,५५९	१३२,५९१,४३१
६	पशुपक्षी तथा वाली बीमा	१६,७०६	१६,५४१	२,१३८,९४५,३५३	१,३७१,६७२,०६६	१,७५१,१५६,२८२	१,०९७,३३७,६५३	४२७,७८६,०७१	२७४,३३४,४१३
७	विविध बीमा	२९,९०२	२९,६०६	८९,४५५,४२३३,११७	७८१,३३७,४९४,८९३	१,५७,२५२,२२९,२३३	१,३७,३५०,०४३,५९६	७३७,३०२,००३,८८४	६४३,९८७,४५१,३६७
८	लघु बीमा	१४,३५९	१,६३५	११,९१६,६५९,६६७	२७२,४४२,३७१	११,४३९,९९३,२८०	-	४७६,६६६,३८७	२७२,४४२,३७१
जम्मा		३२६,०३२	३४६,४५५	१,७४४,८२०,४८६,४३२	१,५३५,८१५,८८२,३२०	३८७,५२३,२६८,५१५	३४१,११४,२८८,२४२	१,३५८,४५७,२२७,८१३	१,१८४,८०५,६०३,०७८



बीमा समिति
BEEMA SAMITI

नेपालको बीमा नियमनकारी निकाय
Insurance Regulatory Authority of Nepal

गैरस्थलगत सुपरीवेक्षण ३७९ (२०७७/०७८) च.नं. ३३४५



मिति: २०७७/११/१४

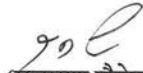
श्री शिखर इन्स्योरेन्स कम्पनी लिमिटेड,
थापाथली, काठमाडौं ।

विषय: आ.व. २०७६/७७ को वित्तीय विवरण स-शर्त स्वीकृति बारे ।

यस समितिमा प्राप्त तहाँको मिति २०७७/०९/२३ (च.नं. २५४५/०७७/७८) को पत्र सम्बन्धमा लेखिदैछ ।

बीमकको वित्तीय विवरण प्रतिको उत्तरदायित्व बीमक स्वयंमा रहेको सर्वविदितै छ । लेखापरीक्षण भई समितिको स्वीकृतिको लागि पेश हुन आएको तहाँको आ.व. २०७६/७७ को समितिबाट जारी निर्देशन बमोजिमको वित्तीय विवरण सम्बन्धमा देहाय बमोजिमका शर्तहरू सहित स्वीकृति प्रदान गरिएको व्यहोरा निर्णयानुसार जानकारी गराइन्छ:

१. बीमकको अण्डरराईटिङ्ग र दावी भुक्तानी प्रकृया प्रभावकारी बनाउनु हुन ।
२. बीमकले समितिबाट जारी भएको बीमकको संस्थागत सुशासन सम्बन्धी निर्देशिकाको २०७५, पूर्ण पालना गर्नु हुन ।
३. बीमकले श्रम ऐनको व्यवस्था बमोजिम कर्मचारी सेवा शर्त अद्यावधिक गर्नु हुन ।
४. बीमकको लेखा परीक्षण समितिलाई प्रभावकारी बनाई आन्तरिक नियन्त्रण प्रणाली सुदृढ गर्नु हुन ।
५. बीमकको आन्तरिक तथा बाह्य लेखा परीक्षकले औल्याएका कैफियतहरू सुधार गर्नु हुन ।
६. बीमकले समितिबाट वित्तीय विवरण स्वीकृत भएको मितिले ६० दिन भित्र साधारण (साठी) सभा गर्नु हुन ।


(राजुरमण पौडेल)
कार्यकारी निर्देशक

पो.ब.नं. २१७२, ललितपुर-१०, कुपण्डोल, नेपाल, फोन: ०१-५५२१०७९, ५५३८७४३, फ्याक्स: ०१-५५२०११९, टोल फ्रि नं.: १६६०-०१-५६७८९
P.O. Box No.: 2172, Lalitpur-10, Kupandole, Nepal, Phone: 01-5521079, 5538743, Fax: 01-5520119, Toll Free No.: 1660-01-56789
Website: www.nib.gov.np, E-mail: info@nib.gov.np

शिखर इन्स्योरेन्स कम्पनी लिमिटेड

आ.व. २०७६/७७ को वित्तीय विवरण स्विकृतिका क्रममा बीमा समितिबाट प्रस्तुत शर्तहरू सम्बन्धमा कम्पनीको प्रत्युत्तर

१. कम्पनीको अण्डरराइटिङ प्रकृया तथा दाबी प्रक्रियालाई थप प्रभावकारी बनाउन अण्डरराइटिङ तथा दाबी विभागका कर्मचारीहरूको नियमित रूपमा आवश्यक तालिम तथा विकासको कार्यक्रमहरू संचालन गर्ने लगायत अन्य आवश्यक कदमहरू चाल्दै आएका छौं ।
२. समितिबाट जारी बीमकको संस्थागत सुशासन सम्बन्धी निर्देशिका, २०७५ पूर्ण रूपमा पालना गर्न कम्पनी सचेत रहेको जानकारी गराउन चाहन्छौं ।
३. श्रम ऐनको व्यवस्था बमोजिम कर्मचारी सेवा शर्त विनियमावली अद्यावधिक गरिने जानकारी गराउन चाहन्छौं ।
४. कम्पनीले लेखापरीक्षण समितिलाई प्रभावकारी बनाई आन्तरीक नियन्त्रण प्रणालीलाई सुदृढ बनाउँदै आएका छौं ।
५. कम्पनीको बाह्य लेखा परीक्षकको प्रारम्भिक प्रतिवेदन तथा आन्तरिक लेखा परीक्षकको प्रतिवेदनमा औल्याइएका कैफियहरू सुधार गर्न आवश्यक कदम चालिने व्यहोरा जानकारी गराउँदछौं ।
६. समितिबाट वित्तीय विवरण स्विकृति भएको ६० दिनभित्र वार्षिक साधारण सभा सम्पन्न गरिने जानकारी गराउन चाहन्छौं ।

शिखर इन्स्योरेन्स कम्पनी लिमिटेड

कम्पनीको प्रबन्ध-पत्रमा प्रस्तावित संशोधन

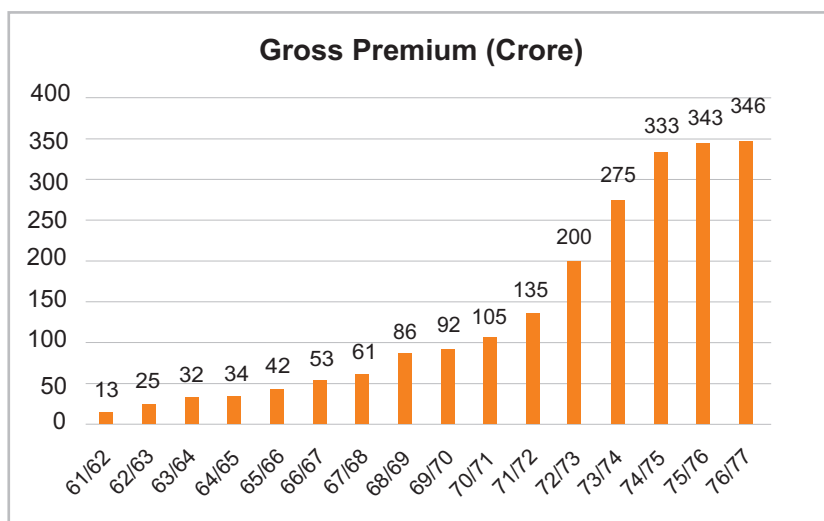
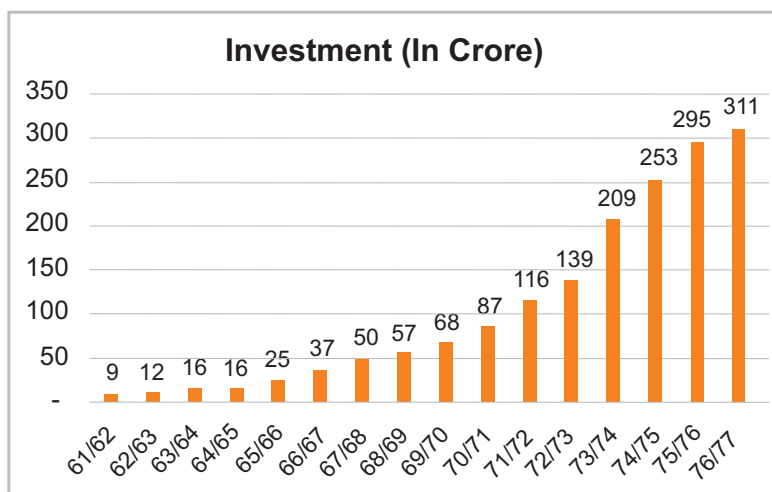
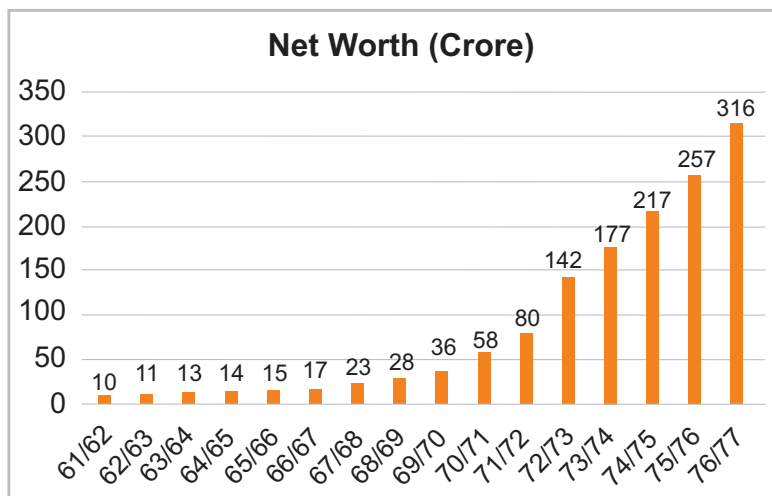
प्रबन्ध-पत्रको दफा	हालको ब्यबस्था	प्रस्तावित संशोधन	संशोधन गर्नुपर्ने कारण
दफा ५(क)	कम्पनीको अधिकृत पुँजी रु. २,०००,०००,०००/- (दुई अर्ब मात्र) हुनेछ। जसलाई रु.१०० का दरका २०,०००,००० (दुई करोड) थान साधारण शेयरहरुमा विभाजन गरिनेछ।	कम्पनीको अधिकृत पुँजी रु. ४,०००,०००,००० /- (चार अर्ब मात्र) हुनेछ। जसलाई रु.१०० का दरका ४०,०००,००० (चार करोड) थान साधारण शेयरहरुमा विभाजन गरिनेछ।	अधिकृत पुँजी वृद्धि गर्न
दफा ५(ख)	कम्पनीको जारी पुँजी रु. १,३७४,५०३,८००/- (एक अर्ब सैंतिस करोड पैतालीस लाख तीन हजार आठ सय मात्र) हुनेछ। जसलाई रु.१०० का दरका १३,७४५,०३८ (एक करोड सैंतिस लाख पैतालीस हजार अठ्तीस) थान साधारण शेयरहरुमा विभाजन गरिनेछ।	कम्पनीको जारी पुँजी रु. २,२८३,०५०,९००/- (दुई अर्ब अठ्ठाइस करोड तीस लाख पचास हजार नौ सय मात्र) हुनेछ। जसलाई रु.१०० का दरका २२,८३०,५०९ (दुई करोड अठ्ठाइस लाख तीस हजार पाँच सय नौ) थान साधारण शेयरहरुमा विभाजन गरिनेछ।	प्रस्तावित बोनस शेयर तथा बोनस शेयर पश्चात कायम हुने शेयरमा हकप्रद शेयरको माध्यमबाट पुँजी वृद्धि गर्न
दफा ५(ग)	कम्पनीको चुक्ता पुँजी रु. १,३७४,५०३,८००/- (एक अर्ब सैंतिस करोड पैतालीस लाख तीन हजार आठ सय मात्र) हुनेछ। जसलाई रु.१०० का दरका १३,७४५,०३८ (एक करोड सैंतिस लाख पैतालीस हजार अठ्तीस) थान साधारण शेयरहरुमा विभाजन गरिनेछ।	कम्पनीको चुक्ता पुँजी रु. २,२८३,०५०,९०० /- (दुई अर्ब अठ्ठाइस करोड तीस लाख पचास हजार नौ सय मात्र) हुनेछ। जसलाई रु.१०० का दरका २२,८३०,५०९ (दुई करोड अठ्ठाइस लाख तीस हजार पाँच सय नौ) थान साधारण शेयरहरुमा विभाजन गरिनेछ।	प्रस्तावित बोनस शेयर तथा बोनस शेयर पश्चात कायम हुने शेयरमा हकप्रद शेयरको माध्यमबाट पुँजी वृद्धि गर्न
दफा ७(घ)	कम्पनीको जारी पुँजी स्वामित्वको अनुपात निम्नानुसार हुनेछ। १. समुह (क) संस्थापकहरुको ६० प्रतिशत हुनेछ। २. समुह (ख) सर्वसाधारणको ४० प्रतिशत हुनेछ।	कम्पनीको जारी पुँजी स्वामित्वको अनुपात निम्नानुसार हुनेछ। १. समुह (क) संस्थापकहरुको ५१ प्रतिशत हुनेछ। २. समुह (ख) सर्वसाधारणको ४९ प्रतिशत हुनेछ।	पुँजी संरचना परिवर्तन गर्न

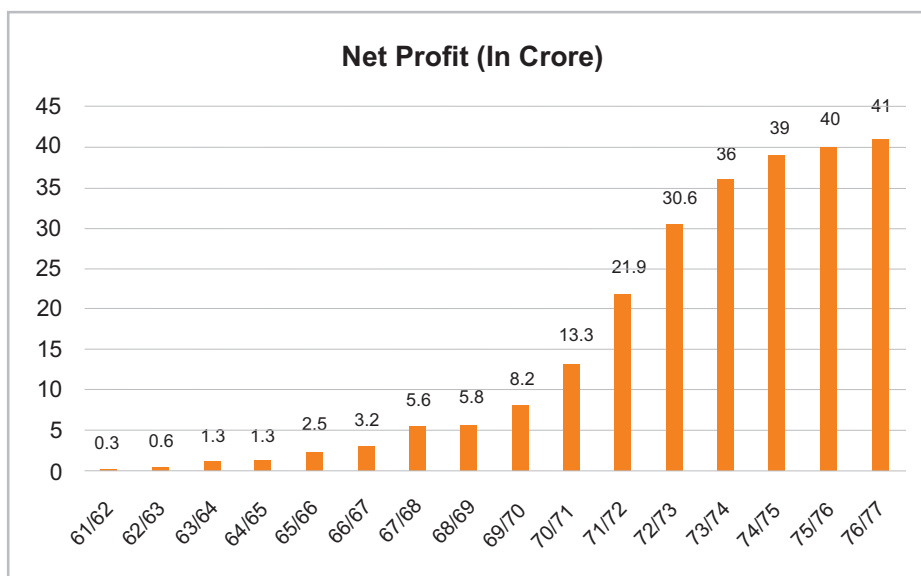
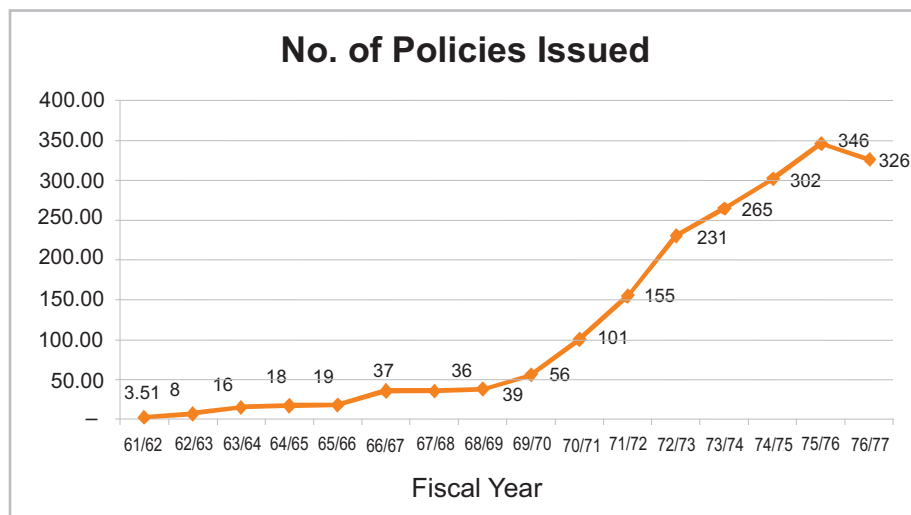
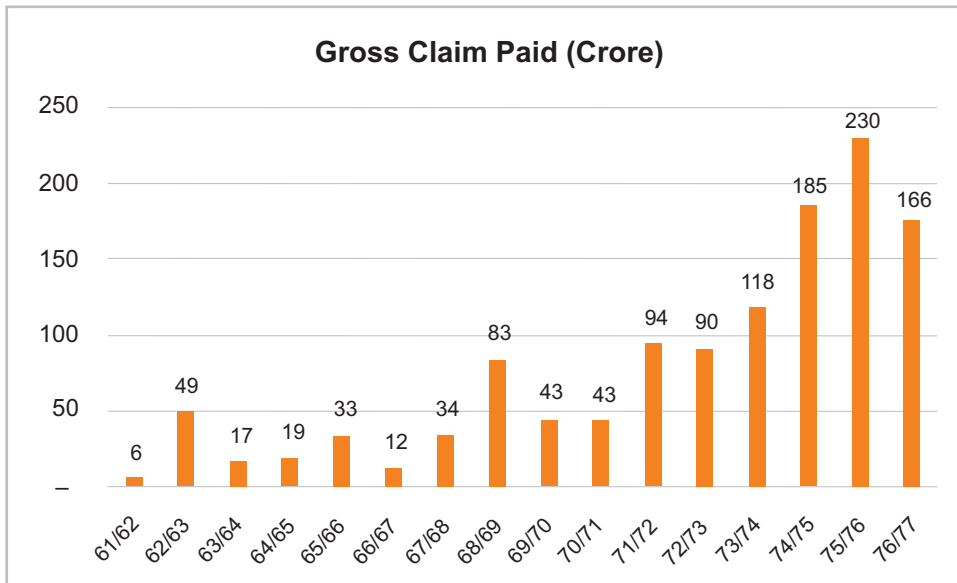
शिखर इन्स्योरेन्स कम्पनी लिमिटेड

कम्पनीको नियमावलीमा प्रस्तावित संशोधन

नियमावलीको नियम	हालको व्यवस्था	प्रस्तावित संशोधन	उद्देश्य
नियम ५(क)	कम्पनीको अधिकृत पुँजी रु. २,०००,०००,०००/- (दुई अर्ब मात्र) हनेछ। जसलाई रु.१०० का दरका २०,०००,००० (दुई करोड) थान साधारण शेयरहरूमा विभाजन गरिनेछ।	कम्पनीको अधिकृत पुँजी रु. ४,०००,०००,००० /- (चार अर्ब मात्र) हनेछ। जसलाई रु.१०० का दरका ४०,०००,००० (चार करोड) थान साधारण शेयरहरूमा विभाजन गरिनेछ।	अधिकृत पुँजी वृद्धि गर्न
नियम ५(ख)	कम्पनीको जारी पुँजी रु. १,३७४,५०३,६००/- (एक अर्ब सैंतिस करोड पैतालीस लाख तीन हजार आठ सय मात्र) हनेछ। जसलाई रु.१०० का दरका १३,७४५,०३६ (एक करोड सैंतिस लाख पैतालीस हजार अठ्तीस) थान साधारण शेयरहरूमा विभाजन गरिनेछ। कम्पनीको चुक्ता पुँजी रु. १,३७४,५०३,६००/- (एक अर्ब सैंतिस करोड पैतालीस लाख तीन हजार आठ सय मात्र) हनेछ। जसलाई रु.१०० का दरका १३,७४५,०३६ (एक करोड सैंतिस लाख पैतालीस हजार अठ्तीस) थान साधारण शेयरहरूमा विभाजन गरिनेछ।	कम्पनीको जारी पुँजी रु. २,२६३,०५०,९००/- (दुई अर्ब अठ्ठाइस करोड तीस लाख पचास हजार नौ सय मात्र) हनेछ। जसलाई रु.१०० का दरका २२,६३०,५०९ (दुई करोड अठ्ठाइस लाख तीस हजार पाँच सय नौ) थान साधारण शेयरहरूमा विभाजन गरिनेछ। कम्पनीको चुक्ता पुँजी रु. २,२६३,०५०,९०० /- (दुई अर्ब अठ्ठाइस करोड तीस लाख पचास हजार नौ सय मात्र) हनेछ। जसलाई रु.१०० का दरका २२,६३०,५०९ (दुई करोड अठ्ठाइस लाख तीस हजार पाँच सय नौ) थान साधारण शेयरहरूमा विभाजन गरिनेछ।	प्रस्तावित बोनस शेयर तथा बोनस शेयर पश्चात कायम हुने शेयरमा हकप्रद शेयरको माध्यमबाट पुँजी वृद्धि गर्न
नियम ५(ड)	कम्पनीको जारी पुँजी स्वामित्वको अनुपात निम्नानुसार हुनेछ। १. समुह (क) संस्थापकहरूको ६० प्रतिशत हुनेछ। २. समुह (ख) सर्वसाधारणको ४० प्रतिशत हुनेछ।	कम्पनीको जारी पुँजी स्वामित्वको अनुपात निम्नानुसार हुनेछ। १. समुह (क) संस्थापकहरूको ५१ प्रतिशत हुनेछ। २. समुह (ख) सर्वसाधारणको ४९ प्रतिशत हुनेछ।	पुँजी संरचना परिवर्तन गर्न

Graphs of Key Indicators





Who are our Reinsurers?



Shikhar Insurance Co. Ltd.

Head Office

Shikhar Biz Centre, Thapathali
P.O. Box: 10692, Kathmandu, Nepal
Tel: 4246101, 4246102, Fax: 977-1-4246103
E-mail: shikharins@mos.com.np
www.shikharinsurance.com

Our Branch Offices

Anbukhairesni

Anbukhairesni, Tanahu - 3
9816688271
anbukhairesni@shikharinsurance.com

Argkhakhanchi

Sandhikharka-1, Argkhakhanchi
077-420560
argkhakhanchi@shikharinsurance.com

Baglung

Dhawalagiri Chowk-2, Baglung
068-521896
baglung@shikharinsurance.com

Bajhang

Jay Prithivi -10, Chainpur, Bajhang
9801912427
bajhang@shikharinsurance.com

Banepa

Banepa-5, Tindobatok, Kavre
011-663855
banepa@shikharinsurance.com

Baneshwor

Baneshwor - 31/Old Baneshwor,
01-4464193/01-4464184
baneshwor@shikharinsurance.com

Bardaghat

Bardaghat - 4, Nawalparasi
078-590968
bardaghat@shikharinsurance.com

Bardibas

Bardibas - 1, Mahottari
044-550697
bardibas@shikharinsurance.com

Belauri

Belauri -4, Kanchanpur
9801235141
belauri@shikharinsurance.com

Beni

Beni - 7, Newroad, Myagdi
069-521335
beni@shikharinsurance.com

Bhainsepati

Sainbu, Bhainsepati - 4, Lalitpur
01-5900633
bhainsepati@shikharinsurance.com

Bhairahawa

Naya Sadak-7, Bhairahawa
071-520141
bhw@shikharinsurance.com

Bhaktapur

Barahi sthan Suryabinayak, Bhaktapur
01-6617471/01-6610720
bhaktapur@shikharinsurance.com

Narayangarh (Bharatpur)

Balmandir chowk, Bharatpur
056-531636/531637
narayangarh@shikharinsurance.com

Bhojpur

Bhojpur -7, Bich Bazar
029-420185
bhojpur@shikharinsurance.com

Bijuar

Bijuar- 4, Pyuthan
086-460121
bijuar@shikharinsurance.com

Biratnagar

Chandra complex, Mahendra chowk
021-578391/021-511128
birt@shikharinsurance.com

Birgunj

Adarshanagar, Birgunj
051-5281811/051-528088
birg@shikharinsurance.com

Birtamod

Aduwapul, Birtamod, Jhapa
023-545666
birtamod@shikharinsurance.com

Butwal

Milan chowk, Butwal
071-542568
butwal@shikharinsurance.com

Chabahil

Chabahil, chuchchepati
01-4481707 / 4481932
chabahil@shikharinsurance.com

Chandrauta

Shivraj, Kapilvastu
076-540568
chandrauta@shikharinsurance.com

Chapagaon

Godabari -11, Chapagaon, Lalitpur
01-5265088
chapagaon@shikharinsurance.com

Charikot

Charikot, Dolakha
049-421414
charikot@shikharinsurance.com

Dadeldhura

Amargadi-5, Dadeldhura
096-410315
dadeldhura@shikharinsurance.com

Dailekh

Devkota Chowk, Narayan Municipality-1, Dailekh
089-410227
dailekh@shikharinsurance.com

Damak

Damak-10, Main Road
023-584634
damak@shikharinsurance.com

Dang

Shahid Umesh marga 11, Ghorahi, Dang
082-563549
dang@shikharinsurance.com

Dhading

Nilakanth -3, Dhading besi, Shanta bazar
01-0521300
dhading@shikharinsurance.com

Dhangadhi

Godawari road, Chauraha
091-417195
dhangadi@shikharinsurance.com

Dharan

Laxmi Sadak, Dharan-1
025-521430
dharan@shikharinsurance.com

Dolpa

Dunai Bazar, Guthi chaur, Dolpa
9864873003
dolpa@shikharinsurance.com

Doti

Pipla Bazar, Dipayal, Doti
9801235129
doti@shikharinsurance.com

Dulegauda

Khairaitar, Tanahu
065-412158
dulegauda@shikharinsurance.com

Dumre

Bandipur - 1, Chisapani, Tanahu, Dumre
065-580380
dumre@shikharinsurance.com

Gaighat

Gaighat -11, Udayapur
035-420270
gaighat@shikharinsurance.com

Global Bancassurance

Global Bank ,Kantipath
9801249738/9849555980
pratima@shikharinsurance.com

Gongabu

Buddha Mall, Machhapokhari, Gongabu
01-4350722 / 4350793
gongabu@shikharinsurance.com

Gulariya

Gulariya -6, Hulak Chowk, Bardiya
084-421606
gulariya@shikharinsurance.com

Gulmi

Resunga -1, Putali Bazar, Gulmi
079-520991
gulmi@shikharinsurance.com

Gwarko

Gwarko - 7, Lalitpur
01-5200783
gwarko@shikharinsurance.com

Hetauda

Bank Road, Hetauda
057-526778/057-526779
hetauda@shikharinsurance.com

Hile

Dhankuta-1, Hile
026-540715
hile@shikharinsurance.com

Humla

Simikot - 5, Humla
087-680226
humla@shikharinsurance.com

Ilam

Ilam-7, Bhanu path
027-521837
ilam@shikharinsurance.com

Itahari

Main road, Itahari
025-585273
itahari@shikharinsurance.com

Janakpur

Shiv Chowk, Station Road, Janakpur
041-590134
janakpur@shikharinsurance.com

Jeetpur

Jeetpur-4, Kapilvastu
076-550317
jitpur@shikharinsurance.com

Jumla

Chandannath - 6, Jumla
087-520625
jumla@shikharinsurance.com

Kalikot

Khadachakra -1, Kalikot
087-440033
kalikot@shikharinsurance.co

Kawasoti

Kawasoti - 8, Savapati chowk
078-541141/078-541142
kawasoti@shikharinsurance.com

Khandbari

Khandabari-1, Pokhari bazar
029-560076
khandbari@shikharinsurance.com

Kirtipur

Kirtipur, Bahiri Gaun-9, Nayabazar
01-4334385
kirtipur@shikharinsurance.com

Kohalpur

Newroad Ganesh Chowk - 4, Kohalpur
081-540272
kohalpur@shikharinsurance.com

Kalimati

Kalimati-13, Kathmandu
01-5389458
kalimati@shikharinsurance.com

Kumaripati

kumaripati, Lalitpur
01-5552805/5539804
kumaripati@shikharinsurance.com

Kushma

Kushma-6, Dhaneshwor Chowk, Parbat
067-420497
kushma@shikharinsurance.com

Lahan

Lahan-8, Purbabus Stand, Mainroad, Siraha
033-560933
lahan@shikharinsurance.com

Lalbandi

Sarlahi, Lalbandi -7
046-501344
lalbandi@shikharinsurance.com

Lamahi

Bank Road, Lamahi-5
082-540878
lamahi@shikharinsurance.com

Lamki

Lamki chuha-1, Lamki, Kailali
9801184857
lamki@shikharinsurance.com

Lekhnath

Talchowk- 27, Lekhnath, Pokhara
061-561832
lekhnath@shikharinsurance.com

Madi

Basantapur-3 Madi, Chitwan
056-501056
madi@shikharinsurance.com

Maharajgunj

Chakrapath, Maharajgunj
01-4370190/01-4370089
maharajgunj@shikharinsurance.com

Mahendranagar

Vimdatta-18, Campus road, Mahendranagar
099-524464
mahendranagar@shikharinsurance.com

Manthali

Manthali-1, Ramechhap
048-540612
manthali@shikharinsurance.com

Mirchaiya

Mirchaiya- 6, Siraha
033-550343
mirchaiya@shikharinsurance.com

Mugu

Chhayanath Rara -1, Gamgadhi, Mugu
087-460236
mugu@shikharinsurance.com

Murgiya

Murgiya, Sainamaina - 3, Rupandehi
071-440389
murgiya@shikharinsurance.com

Mustang

Gharapjhong - 3 Airport, Jomsom
069-440442
mustang@shikharinsurance.com

Naubise

Dhunibesi - 6, Dharke, Naubise
010-414142
naubise@shikharinsurance.com

Naxal

Lalupate Marg, Hattisar
01-4446138/4446139
naxal@shikharinsurance.com

Nepalgunj

Dhamboji-2, Surkhet road
081-527464/081- 527465
nepg@shikharinsurance.com

New Baneshwor

Standard Chattered Bank, New Baneshwor
9801246509
newbaneshwor@shikharinsurance.com

Newroad

Shiva Arcade, Newroad
01-4239960/4215799
newroad@shikharinsurance.com

Nuwakot

Bidur - 4, Batar Nuwakot
010-561829
nuwakot@shikharinsurance.com

Palpa

Tansen - 4, Silkhantole, Palpa
075-521517
palpa@shikharinsurance.com

Phidim

Main Road, Phidim-1, Phidim
024-520832
phidim@shikharinsurance.com

Pokhara

next to Everest Bank, Newroad, Pokhara
061-523100/061-520333
pokhara@shikharinsurance.com

Rajbiraj

Rajbiraj-7, Saptari
031-520065
rajbiraj@shikharinsurance.com

Rasuwa

Dhunche-8, Rasuwa
9867077909
rasuwa@shikharinsurance.com

Garuda

Garuda - 4, Rautahat
055-565249
rautahat@shikharinsurance.com

Simara

Simara - 1, Main Road
053-521550
simara@shikharinsurance.com

Sunawal

Nawalparasi road, Sunawal
078-570471
sunawal@shikharinsurance.com

Sundar Bazar

Sundar Bazar, Lamjung
066-402162
lamjung@shikharinsurance.com

Surkhet

Birendranagar-6, Hulak chowk, Surkhet
083-523410
surkhet@shikharinsurance.com

Tandi

Ratanagarpalika-1, Bakulahar chowk, Tandhi
056-561114
tandi@shikharinsurance.com

Taplejung

Phungling -5, Birendra chowk, Taplejung
024-460883
taplejung@shikharinsurance.com

Terhathum

Terhathum myaglung -2, BN Bhawan
026-460350
tehrathum@shikharinsurance.com

Thamel

Thamel- 27, Tridevi Marg, Kathmandu
9841634669
udayashahi@shikharinsurance.com

Thapathali

Thapathali, Kathmandu
01-4101643/4252678
thapathali@shikharinsurance.com

Thimi

Thimi, Gaththaghar, Bhaktapur
01-6635765
thimi@shikharinsurance.com

Tulsipur

Tulsipur- 5, BP Chowk, Dang
082-523515
tulsipur@shikharinsurance.com

Waling

Waling - 3, Syangja
063-440701
waling@shikharinsurance.com

Sipradi, Thapathali

Thapathali, Kathmandu
01-4101643
kalpana@shikharinsurance.com

IME Motor

IME Unit Panipokhari
01-4101643/4252678
diwash@shikharinsurance.com

Karkarvitta**Duhabi****Khotang****Lukla****Mulpani****Dumkibas****Biratchowk****Inaruwa****Okhaldhunga****Chautara****Achham****Satungal**

संस्थाद्वारा विभिन्न समयमा संचालित कार्यक्रमको एक भलक



वार्षिक शाखा सम्मेलन



सम्मान पत्र ग्रहण गरिदै



कोभिड-१९ विरुद्धको स्वास्थ्य समग्री वितरण



कोभिड-१९ विरुद्धको स्वास्थ्य समग्री वितरण



ताप्लेजुङ्गस्थित विद्यालयलाई कम्प्युटर उपकरण वितरण



१५औं वार्षिक उत्सव



१४औं वार्षिक साधारण सभा

१४औं वार्षिक साधारण सभाको एक भलक

